



Tribunal de Contas do Estado da Paraíba

Processo Nº 02383/24

EXERCÍCIO: 2023
SUBCATEGORIA: PCA - Prestação de Contas Anuais
JURISDICIONADO: Prefeitura Municipal de Sobrado
DATA DE ENTRADA: 27/03/2024
ASSUNTO: Encaminhamento de PRESTAÇÃO DE CONTAS ANUAIS relativa ao exercício de 2023.
INTERESSADOS: Karina Vania Camilo de Oliveira Henrique
Noemia Lisboa Alves da Fonseca
Olinaldo Martins da Silva



Processo: 00435/23

Subcategoria: Acompanhamento

Jurisdicionado: Prefeitura Municipal de Sobrado

Exercício: 2023

CERTIDÃO CERTIDÃO TÉCNICA

Processo instaurado em atendimento ao disposto no art. 1º da RN TC 01/2017.

João Pessoa, 01 de Janeiro de 2023



Sistema de Processo Eletrônico do TCE-PB



Processo: 02383/24

Subcategoria: PCA - Prestação de Contas Anuais

Jurisdicionado: Prefeitura Municipal de Sobrado

Exercício: 2023

CERTIDÃO CERTIDÃO TÉCNICA

O Tribunal de Contas do Estado da Paraíba informa que, nesta data, o processo de nº 00435/23 foi anexado no início deste processo de nº 02383/24, resultando em mudanças na numeração das páginas.

João Pessoa, 02 de Abril de 2024



Sistema de Processo Eletrônico do TCE-PB



Processo: 02383/24

Subcategoria: PCA - Prestação de Contas Anuais

Jurisdicionado: Prefeitura Municipal de Sobrado

Exercício: 2023

CERTIDÃO CERTIDÃO TÉCNICA

O Tribunal de Contas do Estado da Paraíba informa que, nesta data, os balancetes mensais de nº 20267/23, 31462/23, 45339/23, 57841/23, 65986/23, 81655/23, 91784/23, 100539/23, 110273/23, 118674/23, 128733/23, 13155/24 foram anexados a este processo de nº 02383/24, resultando em mudanças na numeração das páginas.

João Pessoa, 02 de Abril de 2024



Sistema de Processo Eletrônico do TCE-PB



Prefeitura Municipal de Sobrado
Secretaria de Finanças

Relatório sobre a prestação de contas da Prefeitura Municipal de Sobrado referente ao exercício Econômico-Financeiro de 2023, apresentando ao Exmo., Conselheiro , .

Senhor ,

Temos a honra de encaminhar a Vossa Excelência, o Balanço Geral da Prefeitura Municipal de Sobrado, relativo ao exercício Econômico-Financeiro de 2023, de acordo com a resolução Resolução RN-TCE/PB - 03/2010, do Egrégio Tribunal de Contas do Estado.

Integra o dito documento um conjunto harmônico e coordenado de peças estruturadas de acordo com os padrões impostos pela legislação vigente e atendidos os requisitos da técnica contábil.

O Balanço Geral e a presente exposição constituem a Prestação de Contas que o(a) Prefeito deve apresentar ao Egrégio Tribunal de Contas do Estado, em consonância com o que estatui a Legislação Estadual.

A análise a seguir procedida tem como objetivo fundamental, tornar menos árdua a tarefa dos órgãos superiores de fiscalização e julgamento das contas, bem como propiciar a administração, informações e dados úteis para a tomada de decisões, definindo os resultados alcançados e a composição do Patrimônio da Prefeitura.

I - METAS PREVISTAS NO ORÇAMENTO PROGRAMA EM CONFRONTO COM A EXECUÇÃO ORÇAMENTÁRIA

a) Do Orçamento Inicial e suas alterações:

O Orçamento Geral da Prefeitura, aprovado pela Lei Orçamentária anual com a devida publicação, fixou a Despesa em R\$ 43.793.000,00 e limitou a Receita em R\$ 43.793.000,00.

No decorrer do exercício financeiro, os créditos sofreram as seguintes modificações:

Vale ressaltar que o mecanismo dos Créditos Especiais e Extraordinários, cuja utilização deve cingir-se de Real excepcionalidade existiu no exercício de 2023.

Despesa Fixada	43.793.000,00
Suplementações	13.907.880,10
Créditos Especiais	1.000.315,20
Créditos Extraordinários	0,00
(-) Outras Fontes (Excesso de Arrecadação, Superávit financeiro, Operações de Crédito)	887.515,20
(-) Anulações	14.020.680,10
Total da Despesa Autorizada	44.680.515,20

Os recursos disponíveis para a abertura dos Créditos Adicionais, tiveram as seguintes origens:

Anulação de Dotação	14.020.680,10
Outras Fontes (Excesso de Arrecadação, Superávit financeiro, Operações de Crédito)	887.515,20
Total	14.908.195,30

b) Da Receita Orçamentária:

A receita Efetivamente Transferida e Arrecadada no exercício de 2023, atingiu a quantia de R\$ 39.655.402,97 determinando um Déficit de R\$ 4.137.597,03 correspondendo a 9,45% sobre a previsão Orçamentária.

A decomposição da Receita Orçamentária de 2023 por fontes em relação à previsão orçamentária oferece a seguinte visão:

	Previsão	Arrecadação	P/ Mais	P/ Menos	Variações	% Sobre Total Arrecadado
Receita Corrente						
Impostos, Taxas e Contribuições de Melhoria	1.698.300,00	1.273.922,37	0,00	424.377,63	0,00	33,31
Receita Patrimonial	159.000,00	520.188,55	361.188,55	0,00	227,16	0,00
Receita de Serviços	5.000,00	0,00	0,00	5.000,00	0,00	0,00
Transferências Correntes	42.186.610,00	37.521.135,80	0,00	4.665.474,20	0,00	12,43
Outras Receitas Correntes	42.810,00	293.771,52	250.961,52	0,00	586,22	0,00
Total:	44.091.720,00	39.609.018,24	612.150,07	5.094.851,83		
Receita de Capital						
Alienação de Bens	50.000,00	0,00	0,00	50.000,00	0,00	0,00
Transferências de Capital	3.500.000,00	3.682.576,82	182.576,82	0,00	5,22	0,00
Total:	3.550.000,00	3.682.576,82	182.576,82	50.000,00		
Receita Redutora						
Transferências Correntes	3.848.720,00	3.636.192,09	0,00	212.527,91	0,00	5,84
Total:	3.848.720,00	3.636.192,09	0,00	212.527,91		
Total Geral:	43.793.000,00	39.655.402,97	794.726,89	4.932.323,92		

3.636.192,09

c) Da Despesa Orçamentária fixada em confronto com a realizada:

A Despesa Orçamentária, conforme foi frisada, após as alterações decretadas ficou autorizada em R\$ 44.680.515,20, tendo um dispêndio de R\$ 42.475.107,75 apresentando uma diferença de R\$ 2.205.407,45, correspondente a 4,94% do total fixado.

Nome do Órgão	Autorizada	Empenhada	Disponível	% Disponível
CÂMARA MUNICIPAL	1.381.200,00	1.381.113,94	86,06	0,01
GABINETE DO PREFEITO	723.780,01	720.618,80	3.161,21	0,44
SECRETARIA DE ADMINISTRAÇÃO	1.556.038,89	1.549.276,95	6.761,94	0,43
SECRETARIA DE FINANÇAS	2.427.214,68	2.352.653,27	74.561,41	3,07
SECRETARIA DE EDUCAÇÃO	18.754.930,85	18.083.617,69	671.313,16	3,58
SEC DE INFRA-ESTRUTURA, OBRAS E SERVIÇOS URBANOS	3.752.630,36	3.404.159,03	348.471,33	9,29
SECRETARIA DA AGRICULTURA	459.944,05	444.022,89	15.921,16	3,46
SECRETARIA DE DESENVOLVIMENTO SOCIAL	999.072,30	963.138,24	35.934,06	3,60
SECRETARIA DE CULTURA, DESPORTO E TURISMO	2.024.277,21	1.923.237,53	101.039,68	4,99
FUNDO MUNICIPAL DE ASSISTÊNCIA SOCIAL	1.766.923,24	1.549.218,96	217.704,28	12,32
FUNDO MUNICIPAL DE SAÚDE	10.520.872,45	9.842.719,85	678.152,60	6,45
SECRETARIA DE ARTICULAÇÃO POLÍTICA	82.000,00	67.680,22	14.319,78	17,46
Secretaria de Meio Ambiente	47.231,16	25.988,16	21.243,00	44,98
Secretaria de Desportos	184.400,00	167.662,22	16.737,78	9,08
Total Geral:	44.680.515,20	42.475.107,75	2.205.407,45	

A composição da Despesa sob o critério econômico é, sobretudo significativa, e assim se discrimina:

Despesa Corrente	Autorizada	Liquidada	Disponível	% Disponível
PESSOAL E ENCARGOS SOCIAIS	22.513.376,69	21.761.782,02	751.594,67	3,34
JUROS E ENCARGOS DA DÍVIDA	238.629,00	238.627,74	1,26	0,00
OUTRAS DESPESAS CORRENTES	17.394.223,62	16.630.336,59	763.887,03	4,39
Total:	40.146.229,31	38.630.746,35	1.515.482,96	

Despesa de Capital	Autorizada	Liquidada	Disponível	% Disponível
INVESTIMENTOS	3.744.554,15	3.120.139,24	624.414,91	16,68
AMORTIZAÇÃO DA DÍVIDA	769.484,00	724.222,16	45.261,84	5,88
Total:	4.514.038,15	3.844.361,40	669.676,75	

Reserva de Contingência	Autorizada	Liquidada	Disponível	% Disponível
Reserva de Contingência	20.247,74	0,00	20.247,74	100,00
Total:	20.247,74	0,00	20.247,74	

Total Despesa:	44.680.515,20	42.475.107,75	2.205.407,45	
-----------------------	----------------------	----------------------	---------------------	--

II - A POLÍTICA DE REMUNERAÇÃO E CAPACITAÇÃO DOS SERVIDORES MUNICIPAIS (ART. 2º, INCISO I, ALÍNEA “E” DA RESOLUÇÃO TC Nº 99/97)

Uma atividade complexa e da maior relevância, como é a administração pública, exige, necessariamente, para seu normal desempenho, em condições de proporcionar o sucesso desejado, um corpo funcional bem estruturado por servidores cuidadosamente selecionados, através de concurso público, capaz de assegurar um elevado índice de produtividade, quer no seu aspecto quantitativo que no qualitativo.

A partir deste estudo, baseado na valorização profissional e salarial dos servidores públicos, na moralização, na democratização, na promoção das políticas de relação de trabalho e, conseqüentemente na transferência administrativa, o Poder Executivo no Município promoverá em consonância a harmonia dos Poderes, possibilitando a integração funcional e estrutural dos diversos componentes, internos e externos, do sistema executivo, dando novo alcance e produtividade às funções, administrativas e fiscalizadoras.

A Prefeitura Municipal de Sobrado, gradativamente deverá implantar no âmbito do Município, a administração objetiva, que é um sistema dinâmico de procurar integrar as necessidades da Prefeitura de definir e atingir os alvos (produtividades) com a necessidade do servidor de contribuir e desenvolver-se.

O funcionamento do sistema prevê o aproveitamento integral dos recursos humanos, ficando assegurada à homogeneidade metodológica do trabalho e a convergência de esforços para a consecução dos objetivos e a aplicação das diretrizes definidas pela Mesa Diretora.

O programa de Administração tem por objetivos, atingir a plenitude de ação, pelo aumento da motivação do servidor, promovendo a valorização dos recursos humanos, através do trabalho de profissionalização, da ampliação de possibilidades competitivas de promoção funcional e salarial, do estímulo ao aperfeiçoamento, pelo treinamento.

No que diz à realização do concurso público, torna-se imprescindível, a elevação do sistema arrecadatório do Município, para ampliar as suas receitas correntes líquidas, visando melhorar o índice atual de aplicação na folha de pessoal da atual estrutura organizacional da Prefeitura, para proporcionar o cumprimento, em exercício subsequente, da Lei de Responsabilidade Fiscal (Lei Complementar 101/2001), em consonância com as determinações explícitas na Emenda Constitucional nº 25/2001.

III - PEÇAS TÉCNICAS DE BALANÇOS

a) Do Resultado da execução orçamentária

Consubstanciado no Balanço Orçamentário, previsto no Art. 103, da Lei Federal 4.320, de 17 de março de 1964, a execução Orçamentária apresentou em 31 de Dezembro de 2023, o seguinte resultado, sob o critério da Classificação Econômica:

Classificação Econômica	Receita	Despesa
Orçamento Corrente	35.972.826,15	38.630.746,35
Orçamento Capital	3.682.576,82	3.844.361,40
Déficit Superávit	2.819.704,78	0,00
Total:	42.475.107,75	42.475.107,75

Confrontando a despesa empenhada até dezembro de 2023, com a receita auferida no mesmo período, apuramos o seguinte resultado, apresentado a seguir:

Mês	Receita	Despesa	Superávit	Déficit
Janeiro	3.640.213,64	3.461.900,28	178.313,36	0,00
Fevereiro	3.330.270,70	3.449.246,02	0,00	118.975,32
Março	2.330.398,88	3.592.637,23	0,00	1.262.238,35
Abril	3.275.948,20	3.529.677,00	0,00	253.728,80
Mai	2.819.018,60	3.572.124,60	0,00	753.106,00
Junho	3.237.841,31	3.172.428,09	65.413,22	0,00
Julho	2.802.119,13	3.202.668,49	0,00	400.549,36
Agosto	3.323.109,23	3.294.285,00	28.824,23	0,00
Setembro	2.839.157,50	3.058.720,43	0,00	219.562,93
Outubro	3.387.287,53	3.322.947,51	64.340,02	0,00
Novembro	3.162.020,19	4.136.492,42	0,00	974.472,23
Dezembro	5.508.018,06	4.681.980,68	1.371.525,64	0,00
Total Parcial:	39.655.402,97	42.475.107,75		
Déficit Superávit:	2.819.704,78	0,00		
Total Final:	42.475.107,75	42.475.107,75		

b) Do Balanço Financeiro

O Balanço Financeiro demonstra a Receita e Despesa Orçamentária, bem como os Recebimentos e pagamentos de natureza extra-orçamentária, conjugados com os saldos em espécies provenientes do exercício anterior e os que se transferem para o exercício seguinte (Art. 103, da Lei Federal 4.320/63).

De conformidade com o exposto acima, assim estão alinhados, os elementos que compõe o Sistema Financeiro do Atual Exercício.

Disponibilidade do Exercício Anterior	3.894.470,12
Receitas	
Orçamentárias	39.655.402,97
Extra-Orçamentárias	7.459.955,23
Total:	47.115.358,20
Despesas	
Orçamentárias	42.475.107,75
Extra-Orçamentárias	3.660.350,16
Total:	46.135.457,91
Disponibilidade do Exercício Atual	4.872.970,82

Comparando as Disponibilidades:

A diferença de:**(978.500,70)**

Indica a medida acréscimo no término do exercício de 2023 no encaixe do tesouro da Prefeitura, cujo saldo disponível está confrontando com o saldo físico (dinheiro em espécie e moeda escritural) e assim se demonstra:

Em Tesouraria	(1.399,59)
Em Bancos	4.874.370,41
Total:	4.872.970,82

c) Do Balanço Patrimonial

O Balanço Patrimonial estabelece no Art. 105, da Lei Federal nº 4.320/64, espelha a síntese do Patrimônio Público passível de contabilização, isto é, súmula dos bens, direitos e obrigações da Prefeitura.

Esta peça técnica desdobra o patrimônio, em dois grupos básicos, denominados Patrimônio Financeiro e Patrimônio Permanente.

O Patrimônio Financeiro, que acusa um Déficit Financeiro no valor de 1.775.744,82, assim se apresenta:

Ativo Financeiro

Disponível	4.534.493,10
Caixa	(1.399,59)
Bancos e Correspondentes	4.535.892,69
Exatores	0,00
Vinculado em C/C Bancária	338.477,72
Realizável	599.854,92
Total:	5.472.825,74

Passivo Financeiro

Restos a Pagar	5.822.236,57
Serviço da Dívida a Pagar	0,00
Depósitos	1.426.333,99
Débitos da Tesouraria	0,00
Total:	7.248.570,56

Déficit Financeiro**1.775.744,82**

O Patrimônio Permanente apresenta uma situação Desfavorável conforme evidência a seguir, mediante o confronto sintético de seus elementos positivos e negativos.

Ativo Permanente

Bens Móveis	0,00
Bens Imóveis	0,00
Dívida Ativa	0,00
Total:	0,00

Passivo Permanente

Dívida Fundada/Provisões	0,00
Total:	0,00

Dentre as medidas preliminares tomadas na elaboração deste Balanço, a fim de espelhas a realidade dos fenômenos patrimoniais pelos valores justos e de forma correta, destaca-se a incorporação dos Bens Móveis e Imóveis, no exercício ora em análise, através da Mutaç o Patrimonial da Execuç o Orçament ria (Vide Demonstraç o Expositiva de Balanço).

Saldo Permanente Nulo 0,00

A soma alg brica das duas situaç es l quidas revela o Passivo Real a Descoberto no final do exerc cio, a saber:

D�ficit Financeiro	1.775.744,82
Saldo Permanente Nulo	0,00
Passivo Real a Descoberto	1.775.744,82

d) Da demonstra o das variaç es patrimoniais

Nesta peç  t cnica, s o evidenciadas as altera o de ordem-quantitativa do que foi pass vel, o Patrim nio Administrativo da Prefeitura, resultantes ou independentes da Execuç o Orçament ria,   tamb m demonstrado o resultado patrimonial do Exerc cio (art. 104, da Lei Federal n  4.320/64).

Na forma sint tica, o resultado Patrimonial, assim se apresenta:

Variaç�es Ativas	39.655.402,97
Variaç�es Passivas	42.475.107,75
D�ficit Verificado	2.819.704,78

O reflexo decorrente do resultado positivo do exerc cio na subst ncia l quida inicial assim se apresenta:

Saldo Nulo em 31/12/2022	0,00
D�ficit Verificado em 31/12/2023	2.819.704,78
Passivo Real a Descoberto	1.775.744,82

e) Da d vida fundada/Provis es

D�vida Fundada/Provis�es	
D�vida Fundada/Provis�es	0,00
Total da D�vida Fundada/Provis�es:	0,00

f) Da d vida fluutuante

No encerramento do exerc cio da D vida Flutuante, de que trata o Art. 92, da Lei Federal n  4.320/64, apresentou obrigaç es para o exerc cio seguinte:

Nome da Conta	
Restos a Pagar	5.822.236,57
Serviço da Dívida a Pagar	0,00
Depósitos	1.426.333,99
Débitos da Tesouraria	0,00
Total da Dívida Flutuante:	7.248.570,56

IV - CONSIDERAÇÕES FINAIS

Eram estas, Senhor , as considerações principais que achamos por bem destacar, da prestação de contas de 2023, da Prefeitura Municipal de Sobrado, que submetemos à apreciação de Vossa Excelência.

Para o cumprimento a contento desta tarefa que constitui a mais importante atribuição desta Assembléia de Contabilidade e Finanças, foram fundamentais os fatores que por justiça devem realçar:

- 1) Indispensável apoio de Vossa Excelência, a este Órgão Técnico;
- 2) Funcionamento coeso disciplinado e uniforme da Gerência Financeira, integrantes da Prefeitura Municipal de Sobrado;
- 3) Perfeito entrosamento entre este departamento com a direção desta instituição;
- 4) Espírito público que preside aos servidores deste Órgão Técnico, que em número reduzido, suprem a deficiência numérica com a qualidade dos serviços e a dedicação ao Bem Público;

Finalmente, agradecemos a honra que nos concedeu de apresentar este documento que representa o coroamento de um trabalho intenso e diuturno, executando sem outro objetivo senão o cumprimento de seu dever.

Aproveitamos a oportunidade para reafirma-lhe os préstimos de nossa elevada consideração.

Sobrado-Pb, 29 de março de 2008.



CASA PETRÔNIO PAULO DE SOUZA
Legislativo Participativo

Certidão

Certifico, em razão do meu cargo, a requerimento de pessoa ou entidade interessada que, revendo os livros de ata da Câmara Municipal de Sobrado, arquivos e publicações do Informativo Oficial, verifiquei que foram aprovadas pelo Poder Legislativo no ano de 2023, as seguintes leis:

Leis Aprovadas em 2023:

07/12/2023 - LEI nº. 393-A/2023

ESTIMA A RECEITA E FIXA A DESPESA DO MUNICÍPIO DE SOBRADO, PARA O EXERCÍCIO DE 2024 E DÁ OUTRAS PROVIDÊNCIAS.

13/12/2023 - LEI nº. 394/2023

Dispõe sobre a abertura de crédito adicional especial ao orçamento vigente e adota outras providências.

13/12/2023 - LEI nº. 393/2023

Dispõe sobre a abertura de crédito adicional especial ao orçamento vigente e adota outras providências.

30/11/2023 - LEI nº. 392/2023

DISPÕE SOBRE A EQUIPARAÇÃO DO PISO SALARIAL DOS AGENTES DE VIGILÂNCIA SANITÁRIA - AVS AO PISO DOS AGENTES COMUNITÁRIOS DE SAÚDE - ACS E AGENTES DE COMBATE AS ENDEMIAS - ACE, CONFORME ADEQUAÇÃO DE PARÂMETROS DA EMENDA CONSTITUCIONAL Nº 120, DE 05 DE MAIO DE 2022 E DÁ OUTRAS PROVIDÊNCIAS.

23/11/2023 - LEI 391/2023

Institui no Município de Sobrado o incentivo financeiro variável (Pagamento por desempenho da Saúde Bucal na Atenção Primária - APS) aos servidores públicos estatutários/celetistas, comissionados e prestadores de serviços municipais das equipes que atuam na Saúde Bucal da Atenção Primária da Secretaria Municipal de Saúde, previstos nas Portarias Nº 2.979, de 12 de novembro de 2019, Nº 3.222, de 10 de dezembro de 2019 e Nº 960 de 17 de Julho de 2023 do Ministério da Saúde e, dá outras providências.

Câmara Municipal de Sobrado- Casa Petrônio Paulo de Souza- Legislatura 2021-2024

Rua Manoel de Sales, Centro, Sobrado/PB CEP 58.342000 Contato: (83) 99197-6931 / (83) 99306-1560



CASA PETRÔNIO PAULO DE SOUZA
Legislativo Participativo

17/11/2023 - LEI N.º 390/2023

Abertura de créditos adicionais especiais para o fim que especifica e adota outras providencias.

17/11/2023 - LEI N.º 389/2023

Abertura de créditos adicionais especiais para o fim que especifica e adota outras providências.

17/11/2023 - LEI N.º 388/2023

Abertura de créditos adicionais especiais para o fim que especifica e adota outras providências.

17/11/2023 - LEI N.º 387/2023

Dispõe sobre a reestruturação do Conselho Municipal de Alimentação Escolar – CAE e dá outras providências

17/11/2023 - LEI N.º 386/2023

DEFINE AS DIRETRIZES GERAIS A SEREM OBSERVADAS NA IMPLANTAÇÃO DA POLÍTICA DE EDUCAÇÃO EM ESCOLA DE TEMPO INTEGRAL.

17/11/2023 - LEI N.º 385/2023

Dispõe sobre a abertura de credito adicional especial ao orçamento vigente e adota outras providencias

13/07/2023 - Lei N° 380/2023

Dispõe sobre as Diretrizes para elaboração da Lei Orçamentária de 2024 e dá outras providências.

14/09/2023 - LEI N.º 384/ 2023

Abertura de créditos adicionais especiais para o fim que especifica e adota outras providências.

14/09/2023 - LEI N.º 383/ 2023

Abertura de créditos adicionais especiais para o fim que especifica e adota outras providências.

Câmara Municipal de Sobrado- Casa Petrônio Paulo de Souza- Legislatura 2021-2024

Rua Manoel de Sales, Centro, Sobrado/PB CEP 58.342000 Contato: (83) 99197-6931 / (83) 99306-1560



CASA PETRÔNIO PAULO DE SOUZA
Legislativo Participativo

14/09/2023 - LEI N.º 382/ 2023

Autoriza o Poder Executivo a conceder parcela de complementação de vencimento aos enfermeiros, técnicos de enfermagem, e auxiliares de enfermagem, integrantes do quadro de servidores do Município e dá outras providências.

15/07/2023 - LEI Nº 381/2023

DISPÕE SOBRE A CONTRATAÇÃO DE ARTISTAS, GRUPOS, BANDAS, MÚSICOS E AFINS, LOCAIS, PARA APRESENTAÇÃO E/OU EXPOSIÇÃO EM SHOWS, EXPOSIÇÕES, EVENTOS ARTÍSTICOS, CULTURAIS, MUSICAIS E SIMILARES, QUE RECEBEREM SUBVENÇÕES SOCIAIS OU FINANCEIRAS, OU AUXÍLIOS FINANCEIROS DO PODER PÚBLICO MUNICIPAL OU ATRAVÉS DELE, NO MUNICÍPIO DE SOBRADO/PB.

15/07/2023 - LEI Nº 380-A/2023

INSTITUI O DIA MUNICIPAL PROFISSIONAL DOS AGENTES COMUNITÁRIOS DE SAÚDE (ACS) E AGENTES DE COMBATE ÀS ENDEMIAS, A SER CELEBRADO ANUALMENTE EM 04 DE OUTUBRO MUNICÍPIO DE SOBRADO E DÁ OUTRAS PROVIDÊNCIAS

15/06/2023 - LEI Nº 379/2023

Estabelece a margem consignável para descontos das consignações facultativas na folha de pagamento dos servidores públicos municipais, ativos, inativos e pensionistas e dá outras providências.

15/06/2023 - LEI Nº 378/2023

Abertura de créditos adicionais especial para o fim que especifica e adota outras providências.

15/06/2023 - LEI Nº 377/ 2023

Dispõe sobre a Revisão do Plano Plurianual - PPA 2022-2025 para os exercícios de 2022-2025.

18/05/2023 - LEI Nº 376/2023

Concede novo reajuste salarial aos servidores públicos municipais para equiparação ao salário mínimo vigente no exercício do ano de 2023 e dá outras providências.

Câmara Municipal de Sobrado- Casa Petrônio Paulo de Souza- Legislatura 2021-2024

Rua Manoel de Sales, Centro, Sobrado/PB CEP 58.342000 Contato: (83) 99197-6931 / (83) 99306-1560



CASA PETRÔNIO PAULO DE SOUZA
Legislativo Participativo

04/05/2023 - LEI Nº 375/2023

Cria a Secretaria Municipal de Meio Ambiente, altera a Lei 292/2017 e dá Outras Providências.

23/03/2023 - LEI Nº 374/2023

CRIA A JUNTA DE SERVIÇO MILITAR NO MUNICÍPIO DE SOBRADO E DÁ OUTRAS PROVIDÊNCIAS.

23/03/2023 - LEI Nº 373/2023

ALTERA A LEI MUNICIPAL Nº 13, DE 06 DE AGOSTO DE 1997 E DÁ OUTRAS PROVIDÊNCIAS.

16/03/2023 - LEI 372/2023

Altera artigo da Lei nº 075/05, de 06 de maio de 2005, para adequação a Lei Federal 8.742/93 e dá outras providências.

16/02/2023 - LEI Nº 371/2023

Autoriza o Poder Executivo a conceder reajuste nos vencimentos dos Conselheiros Tutelares e dá outras providências.

16/02/2023 - LEI Nº 370/2023

Autoriza o município de Sobrado a integrar o Consórcio dos Municípios Paraibanos – COMPAB e a ratificar o protocolo de intenções firmado entre os municípios de Sobrado, Bom Jesus, Boa Vista, Monteiro, Baia da Traição, Pedra Branca, Juazeirinho, Cabaceiras, Lagoa Seca, Itabaiana, Gurjão, Santa Luzia, Duas Estradas, Quixaba e Alagoinha e dá outras providências.

16/02/2023 - LEI Nº 369/2023

Autoriza o chefe do Poder Executivo Municipal a desapropriar terreno e dá outras providências.

16/02/2023 - LEI Nº 368/2023

Concede reajuste salarial aos servidores públicos municipais, para recompor as perdas inflacionárias, alterando o Anexo I da Lei 292/2017, e dá outras providências.

16/02/2023 - LEI Nº 367/2023

Câmara Municipal de Sobrado- Casa Petrônio Paulo de Souza- Legislatura 2021-2024

Rua Manoel de Sales, Centro, Sobrado/PB CEP 58.342000 Contato: (83) 99197-6931 / (83) 99306-1560



CASA PETRÔNIO PAULO DE SOUZA
Legislativo Participativo


Autoriza o Poder Executivo a conceder reajuste aos servidores do quadro do Magistério Público Municipal; altera os Anexos I e II da Lei Municipal 157/2009 e dá outras providências.

16/02/2023 - LEI N° 366/2023


Concede reajuste salarial aos servidores públicos municipais para equiparação ao salário-mínimo vigente e dá outras providências.

Era o que havia pra certificar. Para Constar, mandei digitar a presente certidão, a qual, com o visto do Presidente da casa, vai subscrito por mim, Manoel Ferreira Bandeira, 1º Secretário. Dando e passado aos 08 dias do mês de Março do ano de 2024, o gabinete do secretário da CÂMARA MUNICIPAL DE SOBRADO, Estado da Paraíba.

O referido é verdade; dou fé.

Manoel Ferreira Bandeira

1º Secretário

Visto:

João Sergio Batista

Presidente



ESTADO DA PARAÍBA
PREFEITURA MUNICIPAL DE SOBRADO

Secretaria de Infraestrutura
Setor de Transporte

RELATÓRIO GERAL DOS VEÍCULOS

Relatório com os veículos pertencentes a Secretaria de Infraestrutura para a Prestação de Contas Anual referente ao ano de 2023.

Secretaria de Infra Estrutura

Placa	Situação
Caminhão Caçamba Ford KFG-4275	Ok
Caminhão Caçamba OXO-4009	Ok
Caminhão Carga Tanque NQH-7B42	Ok
Uno Mille MOE-7185	Ok
Patrol Caterpillar120k	Ok
Trator New Rolland TT4030	Ok
Moto Fan CG 150 OGF9475	Ok
Pá Mecânica HL 740-9s	Ok
Moto Titan CG 150 NQI8460	Ok
Caminhão Caçamba Iveco SGP9I13	Ok

Sobrado, 25 de março de 2024.


Antônio José do Nascimento
 Secretário de Infra Estrutura,
 Obras e Serv. Urbanos
 Matrícula 3063



Estado da Paraíba
MUNICÍPIO DE SERTÃOZINHO

IMPRESSO OFICIAL

Ano XXV

Edição 307

Lei Municipal nº 111/2005

SERTÃOZINHO - PB,

15 de setembro de 2023

A FOS DO PODER EXECUTIVO

LEI Nº 459/2023

Abertura de créditos adicionais especiais para o fim que especifica e adota outras providências.

O PREFEITO CONSTITUCIONAL DO MUNICÍPIO DE SERTÃOZINHO, no uso de suas atribuições, conferidas pela Lei Orgânica do Município, faz saber que o Poder Legislativo aprovou e é sancionada a presente Lei:

Art. 1º - Fica o Poder Executivo Municipal autorizado a abrir crédito adicional especial no valor de **RS 70.000,00 (setenta mil reais)**, destinado a preservar a manutenção do equilíbrio das contas do erário, bem como objetivando o saneamento do planejamento orçamentário e a melhor execução do cumprimento das metas previstas na Lei Orçamentária Anual do Município de SERTÃOZINHO.

Parágrafo único – As despesas decorrentes da aplicação desta Lei correrão por conta das seguintes rubricas orçamentárias:

00.212 - FUNDO MUNICIPAL DE SAÚDE

10.122.1003.2011 – Manutenção das Atividades do Fundo Municipal de Saúde.

Recurso: 16050000 - Assistência financeira da União destinada à complementação ao pagamento dos pisos salariais para profissionais da enfermagem.

3 1 90 04 00 - Contratação por tempo determinado	RS 40.000,00
3 1 90 11 00 - Vencimentos e Vantagens Fixas - Pessoal Civil	RS 30.000,00
Total	RS 70.000,00

Art. 2º - Constituem fontes de recursos para atender a execução do crédito especial mencionado no art. 2º, a fim de se respeitar as disposições legais previstas na Lei 4320/64, o excesso de arrecadação dos recursos de repasse da assistência financeira complementar da União destinada ao cumprimento do piso salarial nacional de enfermeiros, técnicos e auxiliares de enfermagem e parteiras, previsto na Lei nº 14.434 de 04 de agosto de 2022

Art. 3º - Esta Lei entrará em vigor na data de sua publicação, revogadas as disposições em contrário.

SERTÃOZINHO/PB, 15 de setembro de 2023.

JOSÉ DE SOUSA MACHADO
PREFEITO



Estado da Paraíba
MUNICÍPIO DE SERTÃOZINHO

TRIBUNAL MUNICIPAL

Ano XXV Edição - 303 Lei Municipal nº 111/2005

SERTÃOZINHO - PB, 19 de maio de 2023

ACTOS DO PODER EXECUTIVO

LEI Nº 448/2023

Abertura de *créditos adicionais especiais* para o fim que especifica e adota outras providências.

O PREFEITO CONSTITUCIONAL DO MUNICÍPIO DE SERTÃOZINHO, no uso das atribuições legais, faz saber que a Câmara Municipal aprovou e é sancionada a seguinte Lei:

Art. 1º - Fica o Poder Executivo Municipal autorizado a abrir crédito especial no valor de **R\$ 55.000,00 (Cinquenta e cinco mil reais)**, destinado a preservar a manutenção do equilíbrio das contas do erário, bem como objetivando o saneamento do planejamento orçamentário e a melhor execução do cumprimento das metas previstas na Lei Orçamentária Anual do Município de Sertãozinho.

Parágrafo único – As despesas decorrentes da aplicação desta Lei correrão por conta das seguintes rubricas orçamentárias:

02.05 – FUNDO MUNICIPAL DE SAÚDE

10.301.2018.2.063 – Manutenção das Atividades de Outros Programas de Atenção Básica - PAB

Recurso: 601 – Transferência do SUS Governo Federal

3.3.90.30.00.00.00.00 – *Material de Consumo*..... 55.000,00

Art. 2º - Para cobertura do crédito adicional especial definido no Artigo 1º as anulações das seguintes dotações:

02.05 – FUNDO MUNICIPAL DE SAÚDE

10.301.2017.1.030 – Melhoria das Instalações, Equipamentos e Mobiliário da Rede Municipal de Saúde

Recurso: 601 – Transferência do SUS Governo Federal

4.4.90.52.00.00.00.00 – *Equipamentos e Material Permanente* 55.000,00



Estado da Paraíba
MUNICÍPIO DE SERTÃOZINHO

DIÁRIO OFICIAL

Ano XXV Edição - 303 Lei Municipal nº 111/2005

SERTÃOZINHO - PB, 19 de maio de 2023

ATOS DO PODER EXECUTIVO

Art. 3º - Esta Lei entrará em vigor na data de sua publicação, revogadas as disposições em contrário.

Sertãozinho/PB, 19 de maio de 2023



JOSÉ DE SOUSA MACHADO
Prefeito de Sertãozinho



Estado da Paraíba
MUNICÍPIO DE SERTÃOZINHO
DIÁRIO OFICIAL

Ano XXV Edição – 307 Lei Municipal nº 111/2005

SERTÃOZINHO – PB, 08 de setembro de 2023

ATOS DO PODER EXECUTIVO

Lei 456/2023

Dispõe sobre a abertura de crédito adicional especial ao orçamento vigente e adota outras providências.

O Prefeito Constitucional do Município de Sertãozinho - PB, no uso das suas atribuições legais e em conformidade com a Lei Orgânica Municipal, com fundamento no § 3º do Artº 167 da Constituição Federal, no inciso III do art. 41 e art. 44 e 45 da lei Federal de nº 4.320 de 14 de março de 1964 e na Lei Federal Complementar de nº 195 de 08 de julho de 2022.

Art. 1º - Fica aberto de crédito adicional especial, no montante de R\$ 67.250,36 (Sessenta e sete mil, duzentos e cinquenta reais e trinta e seis centavos), destinados ao esforço de dotação do orçamento público do município de Sertãozinho – PB, vigente como segue, visando fomentar as ações que serão desenvolvidas no âmbito da Política Pública ligada ao segmento artístico cultural com dotações orçamentárias ligadas as ações contempladas pela Lei Federal Complementar de nº 195 para instruir e dar celeridade e efetividade as ações.

Parágrafo único – As despesas decorrentes da aplicação desta Lei correrão por conta das seguintes rubricas orçamentárias:

02.13 – 13.392.2015.2053 - Incentivo e Produção de Atividades Artísticas e Culturais
Recurso: 715 - Transferências Destinadas ao Setor Cultural - LC nº 195/2022 – Art. 5º - Audiovisual

33.90.36.00 - Outros serviços de terceiros - Pessoa Física R\$ 3.000,00
33.90.31.00 - Premiações culturais, artísticas, científicas e desportivas - Premiação Cultural–Pecúnia
..... R\$ 44.862,08

Recurso: 716 Transferências Destinadas ao Setor cultural - LC nº 195/2022 – Art. 8º - Demais Setores da Cultura

33.90.31.00 - Premiações culturais, artísticas, científicas e desportivas - Premiação Cultural–Pecúnia
..... R\$ 19.388,28

Art. 2º - constituem fontes de recursos para atender a execução do crédito especial mencionado no art. 1º, a fim de se respeitar às disposições legais previstas na Lei 4.320/64, **o excesso de arrecadação dos recursos da Lei Paulo Gustavo, totalizando 67.250,36.**

Art. 4º - Revogam-se as disposições em contrário.

Gabinete do Prefeito do Município de Sertãozinho – PB, 08 de setembro de 2023.



JOSÉ DE SOUSA MACHADO
Prefeito Constitucional de Sertãozinho – PB



Estado da Paraíba
MUNICÍPIO DE SERTÃOZINHO

DIÁRIO OFICIAL

Ano XXV

Edição 307

Lei Municipal nº 111/2005

SERTÃOZINHO - PB,

15 de setembro de 2023

A FOLHA DO PODER EXECUTIVO

LEI Nº 459/2023

Abertura de créditos adicionais especiais para o fim que especifica e adota outras providências.

O PREFEITO CONSTITUCIONAL DO MUNICÍPIO DE SERTÃOZINHO, no uso de suas atribuições, conferidas pela Lei Orgânica do Município, faz saber que o Poder Legislativo aprovou e é sancionada a presente Lei:

Art. 1º - Fica o Poder Executivo Municipal autorizado a abrir crédito adicional especial no valor de **RS 70.000,00 (setenta mil reais)**, destinado a preservar a manutenção do equilíbrio das contas do erário, bem como objetivando o saneamento do planejamento orçamentário e a melhor execução do cumprimento das metas previstas na Lei Orçamentária Anual do Município de SERTÃOZINHO.

Parágrafo único – As despesas decorrentes da aplicação desta Lei correrão por conta das seguintes rubricas orçamentárias:

00.212 - FUNDO MUNICIPAL DE SAÚDE

10.122.1003.2011 – Manutenção das Atividades do Fundo Municipal de Saúde.

Recurso: 16050000 - Assistência financeira da União destinada à complementação ao pagamento dos pisos salariais para profissionais da enfermagem.

3 1 90 04 00 - Contratação por tempo determinado	RS 40.000,00
3 1 90 11 00 - Vencimentos e Vantagens Fixas - Pessoal Civil	RS 30.000,00
Total	RS 70.000,00

Art. 2º - Constituem fontes de recursos para atender a execução do crédito especial mencionado no art. 2º, a fim de se respeitar as disposições legais previstas na Lei 4320/64, o excesso de arrecadação dos recursos de repasse da assistência financeira complementar da União destinada ao cumprimento do piso salarial nacional de enfermeiros, técnicos e auxiliares de enfermagem e parteiras, previsto na Lei nº 14.434 de 04 de agosto de 2022

Art. 3º - Esta Lei entrará em vigor na data de sua publicação, revogadas as disposições em contrário.

SERTÃOZINHO/PB, 15 de setembro de 2023.

JOSÉ DE SOUSA MACHADO
PREFEITO



Prefeitura Municipal de Sertãozinho
Secretaria de Finanças
Departamento de Contabilidade
Demonstrativo dos Saldos do Quadro Detalhado da Despesa-QDD

De 01/01/2023 a 31/12/2023 - Consolidado - Data/Hora emissão: 26/03/24

Classificação Institucional Funcional-Programática	Crédito Orçamentário	Créditos Adicionais			Anulação de Dotação	Despesa Autorizada	Saldo da Despesa	Execução da Despesa		Dotação	
		Suplementares	Especiais	Extraordinários				Empenhada	Liquidada	Paga	Sem Reservas
00.101 CAMARA MUNICIPAL	1.303.200,00	170.985,71	0,00	0,00	170.985,71	1.303.200,00	0,00	1.302.943,23	1.302.943,23	1.302.943,23	256,77
1001 Modernização da Infraestrutura Administrativa da Câmara Municipal	20.000,00	35.000,00	0,00	0,00	35.880,00	19.120,00	0,00	19.120,00	19.120,00	19.120,00	0,00
000508 01 031 1001 3390.39 99 15000000	5.000,00	0,00	0,00	0,00	5.000,00	0,00	0,00	0,00	0,00	0,00	0,00
000512 01 031 1001 4490.51 99 15000000	5.000,00	0,00	0,00	0,00	5.000,00	0,00	0,00	0,00	0,00	0,00	0,00
000513 01 031 1001 4490.52 99 15000000	10.000,00	35.000,00	0,00	0,00	25.880,00	19.120,00	0,00	19.120,00	19.120,00	19.120,00	0,00
2001 Manutenção das Atividades do Poder Legislativo	1.283.200,00	135.985,71	0,00	0,00	135.105,71	1.284.080,00	0,00	1.283.823,23	1.283.823,23	1.283.823,23	256,77
000501 01 031 1001 3190.11 99 15000000	750.000,00	16.145,06	0,00	0,00	766.145,06	766.145,06	0,00	766.145,06	766.145,06	766.145,06	0,00
000502 01 031 1001 3190.13 99 15000000	110.000,00	30.840,65	0,00	0,00	140.840,65	140.840,65	0,00	140.840,65	140.840,65	140.840,65	0,00
000503 01 031 1001 3191.13 99 15000000	82.200,00	0,00	0,00	0,00	82.200,00	32.083,27	0,00	32.083,27	32.083,27	32.083,27	0,00
000504 01 031 1001 3390.14 99 15000000	1.000,00	0,00	0,00	0,00	1.000,00	0,00	0,00	0,00	0,00	0,00	0,00
000505 01 031 1001 3390.30 99 15000000	40.000,00	7.000,00	0,00	0,00	47.000,00	43.182,97	0,00	43.182,97	43.182,97	43.182,97	0,00
000506 01 031 1001 3390.35 99 15000000	70.000,00	14.000,00	0,00	0,00	84.000,00	80.000,00	0,00	80.000,00	80.000,00	80.000,00	0,00
000507 01 031 1001 3390.36 99 15000000	80.000,00	8.000,00	0,00	0,00	88.000,00	77.173,00	0,00	77.173,00	77.173,00	77.173,00	0,00
000509 01 031 1001 3390.39 99 15000000	110.000,00	60.000,00	0,00	0,00	170.000,00	144.655,05	0,00	144.398,28	144.398,28	144.398,28	0,00
000510 01 031 1001 3390.40 99 15000000	30.000,00	0,00	0,00	0,00	30.000,00	0,00	0,00	0,00	0,00	0,00	0,00
000511 01 031 1001 3390.92 99 15000000	10.000,00	0,00	0,00	0,00	10.000,00	0,00	0,00	0,00	0,00	0,00	0,00
00.202 SECRETARIA DE ADMINISTRAÇÃO	1.571.000,00	180.990,00	0,00	0,00	184.490,00	1.567.500,00	0,00	1.511.805,24	1.511.712,74	1.487.546,74	55.694,76
2006 Manutenção das Atividades da Secretaria de Administração	1.493.900,00	161.300,00	0,00	0,00	1.655.200,00	1.536.700,00	0,00	1.490.959,25	1.490.866,75	1.470.106,75	45.740,75
000001 04 122 1003 3190.11 99 15000000	538.300,00	0,00	0,00	0,00	538.300,00	476.300,00	0,00	475.169,50	475.169,50	475.169,50	0,00
000002 04 122 1003 3390.14 99 15000000	0,00	0,00	0,00	0,00	0,00	0,00	0,00	0,00	0,00	0,00	0,00
TOTAL	2.874.200,00	355.975,71	0,00	0,00	355.975,71	2.961.780,00	0,00	2.959.138,23	2.959.138,23	2.959.138,23	256,77



Prefeitura Municipal de Sertãozinho
Secretaria de Finanças
Departamento de Contabilidade
Demonstrativo dos Saldos do Quadro Detalhado da Despesa-QDD

De 01/01/2023 a 31/12/2023 - Consolidado - Data/Hora emissão: 26/03/24

Classificação Institucional Funcional-Programática	Crédito Orçamentário	Créditos Adicionais			Anulação de Dotação	Despesa Autorizada	Saldo da Despesa	Execução da Despesa		Dotação		
		Suplementares	Especiais	Extraordinários				Empenhada	Liquidada	Paga	Sem Reservas	Com Reservas
00.202 SECRETARIA DE ADMINISTRAÇÃO												
2006 Manutenção das Atividades da Secretaria de Administração		1.571.000,00	180.990,00	0,00	0,00	1.567.500,00	0,00	1.511.805,24	1.511.712,74	1.487.546,74	55.694,76	55.694,76
		1.493.900,00	161.300,00	0,00	0,00	1.536.700,00	0,00	1.490.959,25	1.490.866,75	1.470.106,75	45.740,75	45.740,75
		1.000,00	300,00	0,00	0,00	1.300,00	0,00	1.175,00	1.175,00	1.175,00	125,00	125,00
0000004 04 122 1003 3390.30 99 150000000		250.000,00	13.000,00	0,00	0,00	243.000,00	0,00	238.989,05	238.989,05	232.599,05	4.010,95	4.010,95
0000006 04 122 1003 3390.33 99 150000000		10.000,00	0,00	0,00	0,00	10.000,00	0,00	0,00	0,00	0,00	10.000,00	10.000,00
0000008 04 122 1003 3390.35 99 150000000		10.000,00	0,00	0,00	0,00	10.000,00	0,00	0,00	0,00	0,00	10.000,00	10.000,00
0000009 04 122 1003 3390.36 99 150000000		10.000,00	0,00	0,00	0,00	10.000,00	0,00	0,00	0,00	0,00	10.000,00	10.000,00
0000012 04 122 1003 3390.39 99 150000000		124.600,00	0,00	0,00	0,00	88.100,00	0,00	73.454,50	73.454,50	73.454,50	14.645,50	14.645,50
0000015 04 122 1003 3390.40 99 150000000		500.000,00	148.000,00	0,00	0,00	648.000,00	0,00	642.551,20	642.458,70	628.088,70	5.448,80	5.448,80
2017 Capacitação e Formação dos Servidores Municipais												
		60.000,00	0,00	0,00	0,00	60.000,00	0,00	59.620,00	59.620,00	59.620,00	380,00	380,00
		12.100,00	0,00	0,00	0,00	8.100,00	0,00	630,00	630,00	630,00	7.470,00	7.470,00
0000003 04 128 1003 3390.14 99 150100000		2.000,00	0,00	0,00	0,00	1.500,00	0,00	0,00	0,00	0,00	1.500,00	1.500,00
0000005 04 128 1003 3390.30 99 150100000		3.000,00	0,00	0,00	0,00	500,00	0,00	0,00	0,00	0,00	500,00	500,00
0000007 04 128 1003 3390.33 99 150100000		2.000,00	0,00	0,00	0,00	2.000,00	0,00	0,00	0,00	0,00	2.000,00	2.000,00
0000011 04 128 1003 3390.36 99 150100000		2.000,00	0,00	0,00	0,00	1.000,00	0,00	630,00	630,00	630,00	370,00	370,00
0000014 04 128 1003 3390.39 99 150100000		3.100,00	0,00	0,00	0,00	3.100,00	0,00	0,00	0,00	0,00	3.100,00	3.100,00
2052 Modernização da Infraestrutura Administrativa												
		65.000,00	19.690,00	0,00	0,00	22.700,00	0,00	20.215,99	20.215,99	16.809,99	2.484,01	2.484,01
0000010 04 122 1004 3390.36 99 150100000		5.000,00	0,00	0,00	0,00	1.000,00	0,00	0,00	0,00	0,00	1.000,00	1.000,00
0000013 04 122 1004 3390.39 99 150100000		5.000,00	0,00	0,00	0,00	1.000,00	0,00	0,00	0,00	0,00	1.000,00	1.000,00
0000016 04 122 1004 4490.52 99 150100000		5.000,00	0,00	0,00	0,00	1.000,00	0,00	0,00	0,00	0,00	1.000,00	1.000,00
0000017 04 122 1004 4490.52 99 175500000		50.000,00	4.000,00	0,00	0,00	20.690,00	0,00	20.215,99	20.215,99	16.809,99	474,01	474,01
		50.000,00	4.000,00	0,00	0,00	10,00	0,00	0,00	0,00	0,00	10,00	10,00



Prefeitura Municipal de Sertãozinho
Secretaria de Finanças
Departamento de Contabilidade
Demonstrativo dos Saldos do Quadro Detalhado da Despesa-QDD

De 01/01/2023 a 31/12/2023 - Consolidado - Data/Hora emissão: 26/03/24

Classificação Institucional Funcional-Programática	Crédito Orçamentário	Créditos Adicionais		Anulação de Dotação	Despesa Autorizada	Saldo da Despesa	Execução da Despesa		Dotação	
		Suplementares	Especiais				Extraordinários	Empenhada		Liquidada
00-203 SECRETARIA FINANÇAS E PLANEJAMENTO										
0001 Amortização da Dívida Contratada	2.886.600,00	1.282.000,00	355.660,66	0,00	4.126.160,66	0,00	3.068.205,13	3.068.205,13	3.022.325,39	1.057.955,53
28 843 0000 4690.71 99 15000000	200.000,00	0,00	0,00	0,00	150.000,00	0,00	121.940,82	121.940,82	121.940,82	1.057.955,53
0002 Amortização da Dívida Previdenciária	200.000,00	0,00	0,00	0,00	150.000,00	0,00	121.940,82	121.940,82	121.940,82	28.059,18
28 843 0000 3290.21 99 15010000	285.100,00	0,00	0,00	0,00	185.100,00	0,00	119.203,55	119.203,55	119.203,55	28.059,18
000045 28 843 0000 4690.71 99 15000000	10.000,00	0,00	0,00	0,00	10.000,00	0,00	0,00	0,00	0,00	65.896,45
000046 28 843 0000 4691.71 99 15000000	172.800,00	0,00	0,00	0,00	122.800,00	0,00	119.203,55	119.203,55	119.203,55	65.896,45
000047 28 843 0000 4691.71 99 17040000	54.000,00	0,00	0,00	0,00	4.000,00	0,00	0,00	0,00	0,00	10.000,00
0003 Contribuição para a Formação do PASEP	48.300,00	0,00	0,00	0,00	48.300,00	0,00	0,00	0,00	0,00	10.000,00
000040 28 846 0000 3390.47 99 15000000	320.000,00	0,00	0,00	0,00	270.000,00	0,00	217.690,06	217.690,06	217.690,06	3.596,45
0006 AMORTIZAÇÃO DA DÍVIDA CONTRATADA (IPMS)	320.000,00	0,00	0,00	0,00	270.000,00	0,00	217.690,06	217.690,06	217.690,06	3.596,45
000020 28 843 0000 3190.91 99 15010000	321.000,00	1.167.000,00	0,00	0,00	1.393.000,00	0,00	1.374.183,15	1.374.183,15	1.374.183,15	4.000,00
000041 28 843 0000 3390.91 99 15000000	21.000,00	0,00	0,00	0,00	6.000,00	0,00	0,00	0,00	0,00	4.000,00
2008 Manutenção das Atividades da Secretaria de Finanças e Planejamento	300.000,00	1.167.000,00	0,00	0,00	1.387.000,00	0,00	1.374.183,15	1.374.183,15	1.374.183,15	48.300,00
000018 04 122 1003 3190.11 99 15000000	744.500,00	25.000,00	355.660,66	0,00	1.069.060,66	0,00	639.019,57	639.019,57	593.139,83	18.816,85
000024 04 122 1003 3390.14 99 15000000	300.000,00	0,00	0,00	0,00	300.000,00	0,00	299.441,94	299.441,94	299.441,94	6.000,00
000025 04 122 1003 3390.30 99 15000000	2.100,00	0,00	0,00	0,00	2.100,00	0,00	1.540,00	1.540,00	1.540,00	6.000,00
000026 04 122 1003 3390.30 99 17180000	3.000,00	0,00	0,00	0,00	1.000,00	0,00	845,00	845,00	845,00	12.816,85
000027 04 122 1003 3390.33 99 15000000	20.000,00	0,00	0,00	0,00	20.000,00	0,00	0,00	0,00	0,00	12.816,85
000028 04 122 1003 3390.35 99 15000000	3.000,00	0,00	0,00	0,00	400,00	0,00	0,00	0,00	0,00	430.041,09
										430.041,09
										558,06
										558,06
										560,00
										560,00
										155,00
										155,00
										20.000,00
										20.000,00
										400,00
										400,00
										5.000,00



Prefeitura Municipal de Sertãozinho
 Secretaria de Finanças
 Departamento de Contabilidade
 Demonstrativo dos Saldos do Quadro Detalhado da Despesa-QDD

De 01/01/2023 a 31/12/2023 - Consolidado - Data/Hora emissão: 26/03/24

Classificação Institucional Funcional-Programática	Crédito Orçamentário	Créditos Adicionais		Anulação de Dotação	Despesa Autorizada	Saldo da Despesa	Execução da Despesa		Dotação		
		Suplementares	Especiais				Extraordinários	Empenhada		Liquidada	Paga
00.203 SECRETARIA FINANÇAS E PLANEJAMENTO											
2086.600,00		1.282.000,00	355.660,66	0,00	398.100,00	4.126.160,66	0,00	3.068.205,13	3.068.205,13	3.022.325,39	1.057.955,53
2008 Manutenção das Atividades da Secretaria de Finanças e Planejamento											
744.500,00		25.000,00	355.660,66	0,00	56.100,00	1.069.060,66	0,00	639.019,57	639.019,57	593.139,83	430.041,09
5.000,00		0,00	0,00	0,00	0,00	5.000,00	0,00	0,00	0,00	0,00	5.000,00
04 122 1003 3390.35 99 17180000	10.000,00	0,00	0,00	0,00	0,00	10.000,00	0,00	0,00	0,00	0,00	10.000,00
04 122 1003 3390.36 99 15000000	10.000,00	0,00	0,00	0,00	0,00	10.000,00	0,00	0,00	0,00	0,00	10.000,00
04 122 1003 3390.36 99 17180000	5.000,00	20.000,00	0,00	0,00	8.000,00	17.000,00	0,00	6.147,00	6.147,00	6.147,00	10.853,00
04 122 1003 3390.39 99 15000000	10.000,00	0,00	0,00	0,00	0,00	10.000,00	0,00	0,00	0,00	0,00	10.000,00
04 122 1003 3390.39 99 15000000	300.000,00	0,00	0,00	0,00	33.000,00	267.000,00	0,00	248.299,80	248.299,80	245.699,80	18.700,20
04 122 1003 3390.39 99 17180000	30.000,00	0,00	0,00	0,00	8.000,00	22.000,00	0,00	0,00	0,00	0,00	22.000,00
04 122 1003 3390.40 99 15000000	36.400,00	3.000,00	0,00	0,00	2.000,00	37.400,00	0,00	32.211,09	32.211,09	32.211,09	5.188,91
04 122 1003 3390.40 99 17180000	10.000,00	0,00	0,00	0,00	0,00	10.000,00	0,00	0,00	0,00	0,00	10.000,00
04 122 1003 3390.47 99 15000000	3.000,00	0,00	0,00	0,00	0,00	3.000,00	0,00	0,00	0,00	0,00	3.000,00
04 122 1003 3390.92 99 15000000	2.000,00	2.000,00	0,00	0,00	500,00	3.500,00	0,00	2.400,00	2.400,00	2.400,00	1.100,00
04 122 1003 4490.52 99 15000000	5.000,00	0,00	0,00	0,00	0,00	5.000,00	0,00	4.855,00	4.855,00	4.855,00	145,00
04 122 1003 3190.13 99 17110000	178.000,00	0,00	178.000,00	0,00	0,00	178.000,00	0,00	23.822,96	23.822,96	0,00	154.177,04
04 122 1003 3191.13 99 17110000	177.660,66	0,00	177.660,66	0,00	0,00	177.660,66	0,00	19.456,78	19.456,78	0,00	158.203,88
2009 Manutenção dos Encargos Previdenciários e Contributivos											
650.000,00		90.000,00	0,00	0,00	20.000,00	720.000,00	0,00	596.167,98	596.167,98	596.167,98	123.832,02
04 123 1003 3190.13 99 15000000	450.000,00	0,00	0,00	0,00	0,00	450.000,00	0,00	361.720,94	361.720,94	361.720,94	88.279,06
04 123 1003 3191.13 99 15000000	150.000,00	90.000,00	0,00	0,00	0,00	240.000,00	0,00	234.447,04	234.447,04	234.447,04	5.552,96
04 123 1003 3191.13 99 17040000	50.000,00	0,00	0,00	0,00	20.000,00	30.000,00	0,00	0,00	0,00	0,00	30.000,00
2051 Elaboração de Estudos e Projetos											
60.000,00		0,00	0,00	0,00	27.000,00	33.000,00	0,00	0,00	0,00	0,00	33.000,00



Prefeitura Municipal de Sertãozinho
Secretaria de Finanças
Departamento de Contabilidade
Demonstrativo dos Saldos do Quadro Detalhado da Despesa-QDD

De 01/01/2023 a 31/12/2023 - Consolidado - Data/Hora emissão: 26/03/24

Classificação Institucional Funcional-Programática	Crédito Orçamentário	Créditos Adicionais			Anulação de Dotação	Despesa Autorizada	Saldo da Despesa	Execução da Despesa		Dotação	
		Suplementares	Especiais	Extraordinários				Empenhada	Liquidada	Paga	Sem Reservas
00.203 SECRETARIA FINANÇAS E PLANEJAMENTO	2.886.600,00	1.282.000,00	355.660,66	0,00	398.100,00	4.126.160,66	0,00	3.068.205,13	3.068.205,13	3.022.325,39	1.057.955,53
2051 - Elaboração de Estudos e Projetos											1.057.955,53
0000031 04 121 1004 3390.36 99 15010000	60.000,00	0,00	0,00	0,00	27.000,00	33.000,00	0,00	0,00	0,00	0,00	33.000,00
0000034 04 121 1004 3390.39 99 15010000	5.000,00	0,00	0,00	0,00	0,00	5.000,00	0,00	0,00	0,00	0,00	5.000,00
0000035 04 121 1004 3390.39 99 17000000	5.000,00	0,00	0,00	0,00	0,00	5.000,00	0,00	0,00	0,00	0,00	5.000,00
9999 Reserva de Contingência	50.000,00	0,00	0,00	0,00	27.000,00	23.000,00	0,00	0,00	0,00	0,00	23.000,00
0000048 99 9999 9999.99 99 15000000	306.000,00	0,00	0,00	0,00	0,00	306.000,00	0,00	0,00	0,00	0,00	306.000,00
00.204 SECRETARIA DE AÇÃO SOCIAL E CIDADANIA											306.000,00
2013 Manutenção das Atividades da Secretaria de Assistência Social	813.900,00	520.900,00	0,00	0,00	72.900,00	1.261.900,00	0,00	1.188.523,51	1.188.523,51	1.137.579,51	73.376,49
0000049 08 122 1003 3190.04 99 15000000	320.900,00	48.000,00	0,00	0,00	54.000,00	314.900,00	0,00	277.285,64	277.285,64	277.285,64	37.614,36
0000051 08 122 1003 3190.11 99 15000000	40.000,00	0,00	0,00	0,00	18.000,00	22.000,00	0,00	4.988,51	4.988,51	4.988,51	17.011,49
0000054 08 122 1003 3390.14 99 15000000	250.000,00	25.000,00	0,00	0,00	28.000,00	247.000,00	0,00	233.611,13	233.611,13	233.611,13	13.388,87
0000057 08 122 1003 3390.30 99 15000000	1.100,00	3.000,00	0,00	0,00	0,00	4.100,00	0,00	1.485,00	1.485,00	1.485,00	2.615,00
0000062 08 122 1003 3390.33 99 15000000	1.000,00	0,00	0,00	0,00	0,00	1.000,00	0,00	0,00	0,00	0,00	1.000,00
0000066 08 122 1003 3390.36 99 15000000	2.000,00	0,00	0,00	0,00	0,00	2.000,00	0,00	0,00	0,00	0,00	2.000,00
0000070 08 122 1003 3390.39 99 15000000	9.800,00	19.000,00	0,00	0,00	0,00	28.800,00	0,00	27.450,00	27.450,00	27.450,00	1.350,00
0000076 08 122 1003 4490.52 99 15000000	15.000,00	500,00	0,00	0,00	8.000,00	7.500,00	0,00	7.355,00	7.355,00	7.355,00	145,00
2038 Implantação de Manutenção de Políticas Públicas para as Mulheres	2.000,00	500,00	0,00	0,00	0,00	2.500,00	0,00	2.396,00	2.396,00	2.396,00	104,00
0000050 08 244 2011 3190.04 99 15010000	18.500,00	0,00	0,00	0,00	6.900,00	11.600,00	0,00	0,00	0,00	0,00	11.600,00
0000053 08 244 2011 3190.11 99 15010000	5.000,00	0,00	0,00	0,00	2.000,00	3.000,00	0,00	0,00	0,00	0,00	3.000,00



Prefeitura Municipal de Sertãozinho
Secretaria de Finanças
Departamento de Contabilidade
Demonstrativo dos Saldos do Quadro Detalhado da Despesa-QDD

De 01/01/2023 a 31/12/2023 - Consolidado - Data/Hora emissão: 26/03/24

Classificação Institucional Funcional-Programática	Crédito Orçamentário	Créditos Adicionais		Anulação de Dotação	Despesa Autorizada	Saldo da Despesa	Execução da Despesa		Dotação			
		Suplementares	Especiais				Extraordinários	Empenhada		Liquidadada	Paga	Sem Reservas Com Reservas
00.204 SECRETARIA DE AÇÃO SOCIAL E CIDADANIA												
2038 Implantação de Manutenção de Políticas Públicas para as Mulheres		813.900,00	520.900,00	0,00	0,00	72.900,00	1.261.900,00	0,00	1.188.523,51	1.188.523,51	1.137.579,51	73.376,49
2000056 08 244 2011 3390.14 99 15010000	18.500,00	0,00	0,00	0,00	0,00	6.900,00	11.600,00	0,00	0,00	0,00	0,00	73.376,49
2000060 08 244 2011 3390.30 99 15010000	4.000,00	0,00	0,00	0,00	0,00	0,00	4.000,00	0,00	0,00	0,00	0,00	11.600,00
2000064 08 244 2011 3390.33 99 15010000	1.000,00	0,00	0,00	0,00	0,00	0,00	1.000,00	0,00	0,00	0,00	0,00	4.000,00
2000069 08 244 2011 3390.36 99 15010000	1.000,00	0,00	0,00	0,00	0,00	0,00	1.000,00	0,00	0,00	0,00	0,00	1.000,00
2000073 08 244 2011 3390.39 99 15010000	5.000,00	0,00	0,00	0,00	0,00	4.900,00	100,00	0,00	0,00	0,00	0,00	1.000,00
2041 Manutenção do Programa de Segurança Alimentar e Nutricional												
2000061 08 244 2011 3390.32 99 15000000	370.000,00	373.000,00	0,00	0,00	0,00	8.500,00	734.500,00	0,00	722.485,44	722.485,44	671.541,44	100,00
2000065 08 244 2011 3390.36 99 15000000	5.000,00	0,00	0,00	0,00	0,00	500,00	722.500,00	0,00	722.485,44	722.485,44	671.541,44	100,00
2000072 08 244 2011 3390.39 99 15000000	5.000,00	0,00	0,00	0,00	0,00	3.000,00	2.000,00	0,00	0,00	0,00	0,00	1.500,00
2000075 08 244 2011 3390.48 99 15000000	5.000,00	0,00	0,00	0,00	0,00	2.000,00	3.000,00	0,00	0,00	0,00	0,00	1.500,00
2049 Manutenção do Conselho Tutelar da Criança e do Adolescente												
2000058 08 243 2013 3390.30 99 15000000	7.000,00	0,00	0,00	0,00	0,00	3.500,00	3.500,00	0,00	40,00	40,00	40,00	3.460,00
2000067 08 243 2013 3390.36 99 15000000	1.000,00	0,00	0,00	0,00	0,00	0,00	1.000,00	0,00	0,00	0,00	0,00	3.460,00
2000071 08 243 2013 3390.39 99 15000000	5.000,00	0,00	0,00	0,00	0,00	3.500,00	1.500,00	0,00	40,00	40,00	40,00	1.000,00
2050 Manutenção do Conselho Tutelar da Criança e do Adolescente												
2000052 08 243 2013 3190.11 99 15010000	97.500,00	99.900,00	0,00	0,00	0,00	0,00	197.400,00	0,00	188.712,43	188.712,43	188.712,43	8.687,57
2000055 08 243 2013 3390.14 99 15010000	80.000,00	59.000,00	0,00	0,00	0,00	0,00	139.000,00	0,00	136.897,21	136.897,21	136.897,21	8.687,57
2000073 08 244 2011 3390.39 99 15010000	1.500,00	0,00	0,00	0,00	0,00	0,00	1.500,00	0,00	0,00	0,00	0,00	2.102,79
2000075 08 244 2011 3390.48 99 15010000	1.500,00	0,00	0,00	0,00	0,00	0,00	1.500,00	0,00	0,00	0,00	0,00	2.102,79
2000077 08 244 2011 3390.51 99 15010000	1.500,00	0,00	0,00	0,00	0,00	0,00	1.500,00	0,00	0,00	0,00	0,00	1.500,00



Prefeitura Municipal de Sertãozinho
Secretaria de Finanças
Departamento de Contabilidade
Demonstrativo dos Saldos do Quadro Detalhado da Despesa-QDD

De 01/01/2023 a 31/12/2023 - Consolidado - Data/Hora emissão: 26/03/24

Classificação Institucional Funcional-Programática	Crédito Orçamentário	Créditos Adicionais		Anulação de Dotação	Despesa Autorizada	Saldo da Despesa	Execução da Despesa		Dotação	
		Suplementares	Especiais				Extraordinários	Empenhada	Liquidada	Paga
00.204 SECRETARIA DE AÇÃO SOCIAL E CIDADANIA										
2050 Manutenção do Conselho Tutelar da Criança e do Adolescente		520.900,00	0,00	0,00	72.900,00	0,00	1.188.523,51	1.188.523,51	1.137.579,51	73.376,49
000059 08 243 2013 3390.30 99 15010000	97.500,00	0,00	0,00	0,00	197.400,00	0,00	188.712,43	188.712,43	188.712,43	8.687,57
000063 08 243 2013 3390.33 99 15010000	5.000,00	0,00	0,00	0,00	38.900,00	0,00	38.573,33	38.573,33	38.573,33	326,67
000068 08 243 2013 3390.36 99 15010000	1.000,00	0,00	0,00	0,00	1.000,00	0,00	0,00	0,00	0,00	1.000,00
000074 08 243 2013 3390.39 99 15010000	5.000,00	0,00	0,00	0,00	7.000,00	0,00	6.191,64	6.191,64	6.191,64	808,36
00.205 FUNDO MUNICIPAL DE SAÚDE	5.000,00	0,00	0,00	0,00	10.000,00	0,00	7.050,25	7.050,25	7.050,25	2.949,75
1028 Aquisição de Veículo para Saúde	7.775.700,00	185.000,00	0,00	1.863.971,00	7.257.687,00	0,00	6.325.907,69	6.142.607,69	6.075.835,40	931.779,31
000139 10 301 2017 4490.52 99 15000000	260.000,00	0,00	0,00	76.688,00	183.312,00	0,00	183.300,00	0,00	0,00	12,00
000145 10 301 2017 4490.52 99 16000000	50.000,00	0,00	0,00	49.999,00	1,00	0,00	0,00	0,00	0,00	1,00
000146 10 301 2017 4490.52 99 16010000	10.000,00	0,00	0,00	9.990,00	10,00	0,00	0,00	0,00	0,00	10,00
1030 Melhoria das Instalações, Equipamentos e Mobiliário da Rede Municipal	200.000,00	0,00	0,00	16.699,00	183.301,00	0,00	183.300,00	0,00	0,00	1,00
000140 10 301 2017 4490.52 99 15000000	214.500,00	0,00	0,00	192.312,00	22.188,00	0,00	0,00	0,00	0,00	22.188,00
000143 10 301 2017 4490.52 99 16000000	20.000,00	0,00	0,00	19.990,00	10,00	0,00	0,00	0,00	0,00	22.188,00
000147 10 301 2017 4490.52 99 16010000	20.000,00	0,00	0,00	0,00	20.000,00	0,00	0,00	0,00	0,00	10,00
000148 10 301 2017 4490.52 99 16210000	154.500,00	0,00	0,00	154.322,00	178,00	0,00	0,00	0,00	0,00	178,00
1031 Ampliação e Recuperação de Unidades de Saúde	20.000,00	0,00	0,00	18.000,00	2.000,00	0,00	0,00	0,00	0,00	2.000,00
000122 10 301 2017 3390.39 99 15000000	350.000,00	0,00	0,00	312.000,00	38.000,00	0,00	0,00	0,00	0,00	38.000,00
000123 10 301 2017 3390.39 99 16000000	20.000,00	0,00	0,00	4.000,00	16.000,00	0,00	0,00	0,00	0,00	38.000,00
000134 10 301 2017 4490.51 99 15000000	10.000,00	0,00	0,00	9.000,00	1.000,00	0,00	0,00	0,00	0,00	16.000,00
										1.000,00
										20.000,00



Prefeitura Municipal de Sertãozinho
Secretaria de Finanças
Departamento de Contabilidade
Demonstrativo dos Saldos do Quadro Detalhado da Despesa-QDD

De 01/01/2023 a 31/12/2023 - Consolidado - Data/Hora emissão: 26/03/24

Classificação Institucional Funcional-Programática	Crédito Orçamentário	Créditos Adicionais		Anulação de Dotação	Despesa Autorizada	Saldo da Despesa	Execução da Despesa		Dotação		
		Suplementares	Especiais				Extraordinários	Empenhada	Liquidada	Paga	Sem Reservas
00.205 FUNDO MUNICIPAL DE SAÚDE											
1031 Ampliação e Recuperação de Unidades de Saúde		7.775.700,00	1.160.958,00	0,00	1.863.971,00	0,00	6.325.907,69	6.142.607,69	6.075.835,40	931.779,31	931.779,31
		350.000,00	0,00	0,00	312.000,00	0,00	0,00	0,00	0,00	38.000,00	38.000,00
		20.000,00	0,00	0,00	0,00	0,00	0,00	0,00	0,00	20.000,00	20.000,00
301 2017 4490.51 99 16010000		300.000,00	0,00	0,00	299.000,00	0,00	0,00	0,00	0,00	1.000,00	1.000,00
1032 Construção e/ou Ampliação do Polo de Academia da Saúde		305.000,00	0,00	0,00	301.000,00	0,00	0,00	0,00	0,00	4.000,00	4.000,00
301 2017 4490.51 99 15000000		5.000,00	0,00	0,00	4.000,00	0,00	0,00	0,00	0,00	1.000,00	1.000,00
301 2017 4490.51 99 16010000		150.000,00	0,00	0,00	149.000,00	0,00	0,00	0,00	0,00	1.000,00	1.000,00
301 2017 4490.51 99 16210000		150.000,00	0,00	0,00	148.000,00	0,00	0,00	0,00	0,00	2.000,00	2.000,00
2011 Manutenção das Atividades do Fundo Municipal de Saúde		522.183,00	130.000,00	0,00	338.980,00	0,00	2.130.116,82	2.130.116,82	2.108.965,77	129.486,18	129.486,18
122 1003 3190.04 99 15000000		85.000,00	0,00	0,00	0,00	0,00	100.183,62	100.183,62	100.183,62	3.796,38	3.796,38
122 1003 3190.11 99 15000000		343.000,00	0,00	0,00	0,00	0,00	1.191.245,46	1.191.245,46	1.191.245,46	1.754,54	1.754,54
122 1003 3190.13 99 15000000		40.000,00	0,00	0,00	0,00	0,00	145.775,65	145.775,65	139.558,46	12.824,35	12.824,35
122 1003 3191.13 99 15000000		51.988,00	0,00	0,00	0,00	0,00	183.868,18	183.868,18	170.134,32	419,82	419,82
122 1003 3390.14 99 15000000		50.000,00	0,00	0,00	0,00	0,00	58.000,00	58.000,00	57.215,00	785,00	785,00
122 1003 3390.30 99 15000000		470.000,00	0,00	0,00	286.980,00	0,00	171.438,04	171.438,04	171.438,04	11.581,96	11.581,96
122 1003 3390.33 99 15000000		5.900,00	0,00	0,00	0,00	0,00	0,00	0,00	0,00	5.900,00	5.900,00
122 1003 3390.36 99 15000000		160.000,00	0,00	0,00	52.000,00	0,00	101.949,10	101.949,10	101.949,10	6.050,90	6.050,90
122 1003 3390.39 99 15000000		60.000,00	0,00	0,00	0,00	0,00	107.859,37	107.859,37	106.659,37	1.340,63	1.340,63
122 1003 3390.40 99 15000000		5.000,00	0,00	0,00	0,00	0,00	0,00	0,00	0,00	5.000,00	5.000,00
122 1003 3390.41 99 15000000		5.000,00	0,00	0,00	0,00	0,00	0,00	0,00	0,00	5.000,00	5.000,00



Prefeitura Municipal de Sertãozinho
Secretaria de Finanças
Departamento de Contabilidade
Demonstrativo dos Saldos do Quadro Detalhado da Despesa-QDD

De 01/01/2023 a 31/12/2023 - Consolidado - Data/Hora emissão: 26/03/24

Classificação Institucional Funcional-Programática	Crédito Orçamentário	Créditos Adicionais		Anulação de Dotação	Despesa Autorizada	Saldo da Despesa	Execução da Despesa		Dotação		
		Suplementares	Especiais				Extraordinários	Empenhada	Liquidada	Paga	Sem Reservas
00-205 FUNDO MUNICIPAL DE SAÚDE											
2011 Manutenção das Atividades do Fundo Municipal de Saúde		7.775.700,00	185.000,00	0,00	1.863.971,00	0,00	6.325.907,69	6.142.607,69	6.075.835,40	931.779,31	931.779,31
200132 10 122 1003 3390.47 99 15000000	1.946.400,00	130.000,00	0,00	0,00	338.980,00	0,00	2.130.116,82	2.130.116,82	2.108.965,77	129.486,18	129.486,18
200138 10 122 1003 4490.52 99 15000000	3.000,00	0,00	0,00	0,00	0,00	0,00	0,00	0,00	0,00	3.000,00	3.000,00
200529 10 122 1003 3190.04 99 16050000	1.600,00	0,00	0,00	0,00	0,00	0,00	2.610,00	2.610,00	2.610,00	5,00	5,00
200530 10 122 1003 3190.11 99 16050000	6.000,00	40.000,00	0,00	0,00	0,00	0,00	40.591,96	40.591,96	40.591,96	5.408,04	5.408,04
200537 10 122 1003 3390.30 99 15020000	4.000,00	30.000,00	0,00	0,00	0,00	0,00	27.380,44	27.380,44	27.380,44	6.619,56	6.619,56
2016 Manutenção das Atividades do Conselho Municipal de Saúde		0,00	60.000,00	0,00	0,00	0,00	0,00	0,00	0,00	60.000,00	60.000,00
200078 10 122 1003 3190.04 99 15000000	5.600,00	0,00	0,00	0,00	1.200,00	0,00	4.400,00	4.400,00	4.400,00	4.400,00	4.400,00
200098 10 122 1003 3390.30 99 15000000	1.600,00	0,00	0,00	0,00	0,00	0,00	1.600,00	1.600,00	1.600,00	1.600,00	1.600,00
200109 10 122 1003 3390.36 99 15000000	1.000,00	0,00	0,00	0,00	0,00	0,00	0,00	0,00	0,00	0,00	0,00
200119 10 122 1003 3390.39 99 15000000	1.000,00	0,00	0,00	0,00	0,00	0,00	0,00	0,00	0,00	0,00	0,00
2057 Manutenção da Assistência Farmacêutica Básica		2.000,00	0,00	0,00	0,00	0,00	2.000,00	2.000,00	2.000,00	2.000,00	2.000,00
200095 10 303 2018 3390.30 99 15000000	451.800,00	67.000,00	0,00	0,00	23.000,00	0,00	495.800,00	450.591,58	436.878,28	45.208,42	45.208,42
200101 10 303 2018 3390.30 99 16000000	407.400,00	67.000,00	0,00	0,00	23.000,00	0,00	451.400,00	450.142,66	436.429,36	1.257,34	1.257,34
2063 Manutenção das Atividades de Outros Programas de Atenção Básica - PAB		3.702.600,00	55.000,00	0,00	375.275,00	0,00	3.954.100,00	3.367.404,12	3.335.496,18	43.951,08	43.951,08
200079 10 301 2018 3190.04 99 15000000	176.400,00	36.000,00	0,00	0,00	9.000,00	0,00	180.488,00	180.488,00	180.488,00	22.912,00	22.912,00
200082 10 301 2018 3190.04 99 16000000	500.000,00	0,00	0,00	0,00	0,00	0,00	500.000,00	312.281,77	312.281,77	187.718,23	187.718,23
200084 10 301 2018 3190.11 99 15000000	100.000,00	0,00	0,00	0,00	80.000,00	0,00	20.000,00	6.161,87	6.161,87	13.838,13	13.838,13
200087 10 301 2018 3190.11 99 16000000	100.000,00	0,00	0,00	0,00	80.000,00	0,00	20.000,00	6.161,87	6.161,87	144.678,77	144.678,77



Prefeitura Municipal de Sertãozinho
Secretaria de Finanças
Departamento de Contabilidade
Demonstrativo dos Saldos do Quadro Detalhado da Despesa-QDD

De 01/01/2023 a 31/12/2023 - Consolidado - Data/Hora emissão: 26/03/24

Classificação Institucional Funcional-Programática	Crédito Orçamentário	Créditos Adicionais			Anulação de Dotação	Despesa Autorizada	Saldo da Despesa	Execução da Despesa		Dotação	
		Suplementares	Especiais	Extraordinários				Empenhada	Liquidada	Paga	Sem Reservas
00.205 FUNDO MUNICIPAL DE SAÚDE											
2063	7.775.700,00	1.160.958,00	185.000,00	0,00	1.863.971,00	7.257.687,00	0,00	6.325.907,69	6.142.607,69	6.075.835,40	931.779,31
	Manutenção das Atividades de Outros Programas de Atenção Básica - PAB										
	3.702.600,00	571.775,00	55.000,00	0,00	375.275,00	3.954.100,00	0,00	3.367.404,12	3.367.404,12	3.335.496,18	586.695,88
	1.100.000,00	0,00	0,00	0,00	36.000,00	1.064.000,00	0,00	919.321,23	919.321,23	919.321,23	144.678,77
301 2018	3190.11 99 16040000			0,00	83.275,00	16.725,00	0,00	0,00	0,00	0,00	16.725,00
301 2018	3190.13 99 16000000			0,00	16.000,00	164.000,00	0,00	59.205,83	59.205,83	56.778,75	16.725,00
301 2018	3191.13 99 16000000			0,00	0,00	230.000,00	0,00	229.138,02	229.138,02	211.279,16	104.794,17
301 2018	3390.30 99 15000000			0,00	0,00	483.600,00	0,00	483.337,01	483.337,01	483.337,01	861,98
301 2018	3390.30 99 16000000			0,00	0,00	431.000,00	0,00	429.328,45	429.328,45	429.328,45	861,98
301 2018	3390.36 99 15000000			0,00	0,00	20.000,00	0,00	17.947,98	17.947,98	17.947,98	262,99
301 2018	3390.36 99 16000000			0,00	0,00	20.000,00	0,00	17.947,98	17.947,98	17.947,98	262,99
301 2018	3390.36 99 16210000			0,00	0,00	64.700,00	0,00	48.230,00	48.230,00	48.230,00	1.671,55
301 2018	3390.36 99 16000000			0,00	0,00	80.000,00	0,00	11.805,00	11.805,00	11.805,00	2.052,02
301 2018	3390.36 99 16210000			0,00	0,00	20.100,00	0,00	0,00	0,00	0,00	2.052,02
301 2018	3390.39 99 15000000			0,00	0,00	266.800,00	0,00	387.402,05	387.402,05	387.402,05	16.470,00
301 2018	3390.39 99 16000000			0,00	0,00	127.000,00	0,00	196.502,47	196.502,47	196.502,47	16.470,00
301 2018	3390.39 99 16210000			0,00	0,00	91.000,00	0,00	0,00	0,00	0,00	12.195,00
301 2018	3390.40 99 16000000			0,00	0,00	20.000,00	0,00	0,00	0,00	0,00	12.195,00
301 2018	4490.52 99 15000000			0,00	0,00	5.000,00	0,00	0,00	0,00	0,00	20.100,00
301 2018	4490.52 99 16000000			0,00	0,00	1.000,00	0,00	0,00	0,00	0,00	20.100,00
301 2018	4490.52 99 16000000			0,00	0,00	10.000,00	0,00	32.775,00	32.775,00	21.013,60	6.397,95
301 2018	4490.52 99 16210000			0,00	0,00	40.000,00	0,00	0,00	0,00	0,00	6.397,95
301 2018	3390.30 99 16010000			0,00	0,00	55.000,00	0,00	53.618,84	53.618,84	53.618,84	4.497,53
301 2018	3390.30 99 16010000			0,00	0,00	55.000,00	0,00	53.618,84	53.618,84	53.618,84	4.497,53



Prefeitura Municipal de Sertãozinho
Secretaria de Finanças
Departamento de Contabilidade
Demonstrativo dos Saldos do Quadro Detalhado da Despesa-QDD

De 01/01/2023 a 31/12/2023 - Consolidado - Data/Hora emissão: 26/03/24

Classificação Institucional Funcional-Programática	Crédito Orçamentário	Créditos Adicionais		Anulação de Dotação	Despesa Autorizada	Saldo da Despesa	Execução da Despesa		Dotação		
		Suplementares	Especiais				Extraordinários	Empenhada		Liquidada	Paga
00.205 FUNDO MUNICIPAL DE SAÚDE											
2064 Manter os Serviços da Central de Regulação e o Transporte Sanitário EI		7.775.700,00	185.000,00	0,00	1.863.971,00	7.257.687,00	0,00	6.325.907,69	6.142.607,69	6.075.835,40	931.779,31
000110 10 122 2018 3390.36 99 15000000	31.800,00	0,00	0,00	0,00	9.015,00	22.785,00	0,00	0,00	0,00	0,00	22.785,00
000111 10 122 2018 3390.36 99 16000000	5.000,00	0,00	0,00	0,00	0,00	5.000,00	0,00	0,00	0,00	0,00	5.000,00
000120 10 122 2018 3390.39 99 15000000	5.000,00	0,00	0,00	0,00	0,00	5.000,00	0,00	0,00	0,00	0,00	5.000,00
000126 10 122 2018 3390.39 99 16000000	6.800,00	0,00	0,00	0,00	0,00	6.800,00	0,00	0,00	0,00	0,00	6.800,00
000144 10 122 2018 4490.52 99 16000000	5.000,00	0,00	0,00	0,00	0,00	5.000,00	0,00	0,00	0,00	0,00	5.000,00
2065 Manutenção das Atividades das Vigilâncias em Saúde		10.000,00	0,00	0,00	9.015,00	985,00	0,00	0,00	0,00	0,00	985,00
000080 10 305 2018 3190.04 99 15000000	484.000,00	0,00	0,00	0,00	217.501,00	266.499,00	0,00	194.495,17	194.495,17	194.495,17	72.003,83
000081 10 305 2018 3190.04 99 16000000	5.000,00	0,00	0,00	0,00	4.500,00	500,00	0,00	0,00	0,00	0,00	500,00
000085 10 305 2018 3190.11 99 15000000	150.000,00	0,00	0,00	0,00	115.000,00	35.000,00	0,00	0,00	0,00	0,00	35.000,00
000086 10 305 2018 3190.11 99 16040000	40.000,00	0,00	0,00	0,00	2.000,00	38.000,00	0,00	29.641,23	29.641,23	29.641,23	8.358,77
000089 10 305 2018 3190.11 99 16000000	195.000,00	0,00	0,00	0,00	20.000,00	175.000,00	0,00	162.403,04	162.403,04	162.403,04	12.596,96
000096 10 305 2018 3390.30 99 15000000	70.000,00	0,00	0,00	0,00	68.001,00	1.999,00	0,00	0,00	0,00	0,00	1.999,00
000100 10 305 2018 3390.30 99 16000000	5.000,00	0,00	0,00	0,00	0,00	5.000,00	0,00	0,00	0,00	0,00	5.000,00
000105 10 305 2018 3390.36 99 15000000	1.000,00	0,00	0,00	0,00	0,00	1.000,00	0,00	900,00	900,00	900,00	100,00
000114 10 305 2018 3390.36 99 16000000	5.000,00	0,00	0,00	0,00	4.000,00	1.000,00	0,00	0,00	0,00	0,00	1.000,00
000121 10 305 2018 3390.39 99 15000000	4.000,00	0,00	0,00	0,00	0,00	4.000,00	0,00	0,00	0,00	0,00	4.000,00
000125 10 305 2018 3390.39 99 16000000	5.000,00	0,00	0,00	0,00	4.000,00	1.000,00	0,00	526,90	526,90	526,90	473,10
2066 Manutenção das Atividades de Média e Alta Complexidade Ambulatorial e		4.000,00	0,00	0,00	0,00	4.000,00	0,00	1.024,00	1.024,00	1.024,00	2.976,00
Total										931.779,31	



Prefeitura Municipal de Sertãozinho
Secretaria de Finanças
Departamento de Contabilidade
Demonstrativo dos Saldos do Quadro Detalhado da Despesa-QDD

De 01/01/2023 a 31/12/2023 - Consolidado - Data/Hora emissão: 26/03/2

Classificação Institucional Funcional-Programática	Crédito Orçamentário	Créditos Adicionais			Anulação de Dotação	Despesa Autorizada	Saldo da Despesa	Execução da Despesa		Dotação	
		Suplementares	Especiais	Extraordinários				Empenhada	Liquidada	Paga	Sem Reservas
00.205 FUNDO MUNICIPAL DE SAÚDE											
	7.775.700,00	1.160.958,00	185.000,00	0,00	1.863.971,00	7.257.687,00	0,00	6.325.907,69	6.142.607,69	6.075.835,40	931.779,31
	24.000,00	0,00	0,00	0,00	17.000,00	7.000,00	0,00	0,00	0,00	0,00	931.779,31
000107 10 302 2018 3390.36 99 15000000		0,00	0,00	0,00	7.000,00	3.000,00	0,00	0,00	0,00	0,00	3.000,00
000112 10 302 2018 3390.36 99 16000000		0,00	0,00	0,00	4.000,00	1.000,00	0,00	0,00	0,00	0,00	1.000,00
000116 10 302 2018 3390.39 99 15000000		0,00	0,00	0,00	2.000,00	2.000,00	0,00	0,00	0,00	0,00	2.000,00
000124 10 302 2018 3390.39 99 16000000		0,00	0,00	0,00	4.000,00	1.000,00	0,00	0,00	0,00	0,00	1.000,00
00.206 SECRETARIA DE EDUCAÇÃO E CULTURA											
	13.495.500,00	4.073.895,00	60.000,00	0,00	3.568.884,00	14.060.511,00	0,00	12.790.839,43	12.788.060,37	12.363.958,07	1.269.671,57
1003 Reforma e/ou Ampliação de Unidades Escolares											
000271 12 361 2001 4490.51 99 15000000		0,00	0,00	0,00	115.002,00	304.998,00	0,00	0,00	0,00	0,00	304.998,00
000275 12 361 2001 4490.51 99 15400000		0,00	0,00	0,00	0,00	100.000,00	0,00	0,00	0,00	0,00	100.000,00
000280 12 361 2001 4490.51 99 15700000		0,00	0,00	0,00	19.002,00	998,00	0,00	0,00	0,00	0,00	998,00
000284 12 361 2001 4490.51 99 15710000		0,00	0,00	0,00	96.000,00	4.000,00	0,00	0,00	0,00	0,00	4.000,00
1005 Aquisição de Veículo para o Transporte Escolar											
000289 12 361 2002 4490.52 99 15000000		0,00	0,00	0,00	299.999,00	2.001,00	0,00	0,00	0,00	0,00	2.001,00
000301 12 361 2002 4490.52 99 15700000		0,00	0,00	0,00	9.999,00	1,00	0,00	0,00	0,00	0,00	1,00
000302 12 361 2002 4490.52 99 15710000		0,00	0,00	0,00	149.000,00	1.000,00	0,00	0,00	0,00	0,00	1.000,00
1006 Construção de Unidades de Educação Infantil											
000272 12 365 2003 4490.51 99 15000000		388.000,00	0,00	0,00	396.999,00	451.001,00	0,00	437.030,56	437.030,56	437.030,56	13.970,44
000274 12 365 2003 4490.51 99 15400000		0,00	0,00	0,00	0,00	10.000,00	0,00	0,00	0,00	0,00	10.000,00
000277 12 365 2003 4490.51 99 15420000		0,00	0,00	0,00	49.999,00	1,00	0,00	0,00	0,00	0,00	1,00
12 365 2003		200.000,00	0,00	0,00	198.000,00	2.000,00	0,00	0,00	0,00	0,00	2.000,00

Classificação Institucional Funcional-Programática	Crédito Orçamentário	Créditos Adicionais			Anulação de Dotação	Despesa Autorizada	Saldo da Despesa	Execução da Despesa		Dotação			
		Suplementares	Especiais	Extraordinários				Empenhada	Liquidada	Paga	Sem Reservas	Com Reservas	
00.206 SECRETARIA DE EDUCAÇÃO E CULTURA												1.269.671,57	
1006 Construção de Unidades de Educação Infantil	13.495.500,00	4.073.895,00	60.000,00	0,00	3.568.884,00	14.060.511,00	0,00	12.790.839,43	12.788.060,37	12.363.958,07		1.269.671,57	
000282	460.000,00	388.000,00	0,00	0,00	396.999,00	451.001,00	0,00	437.030,56	437.030,56	437.030,56		13.970,44	
000283	150.000,00	0,00	0,00	0,00	149.000,00	1.000,00	0,00	0,00	0,00	0,00		1.000,00	
1035 CONSTRUÇÃO DE QUADRA ESCOLAR COBERTA	50.000,00	388.000,00	0,00	0,00	0,00	438.000,00	0,00	437.030,56	437.030,56	437.030,56		969,44	
000273	250.000,00	0,00	0,00	0,00	248.000,00	2.000,00	0,00	0,00	0,00	0,00		2.000,00	
000279	50.000,00	0,00	0,00	0,00	49.000,00	1.000,00	0,00	0,00	0,00	0,00		1.000,00	
2010 Manutenção das Atividades da Secretaria de Educação	200.000,00	0,00	0,00	0,00	199.000,00	1.000,00	0,00	0,00	0,00	0,00		1.000,00	
000150	1.105.200,00	159.990,00	60.000,00	0,00	47.000,00	1.278.190,00	0,00	1.153.371,81	1.153.371,81	1.149.841,09		124.818,19	
000162	10.000,00	27.000,00	0,00	0,00	0,00	37.000,00	0,00	35.491,14	35.491,14	35.491,14		1.508,86	
000175	550.000,00	84.000,00	0,00	0,00	0,00	634.000,00	0,00	632.688,34	632.688,34	632.688,34		1.311,66	
000182	130.000,00	0,00	0,00	0,00	0,00	130.000,00	0,00	120.532,97	120.532,97	117.002,25		9.467,03	
000189	36.000,00	0,00	0,00	0,00	2.000,00	34.000,00	0,00	0,00	0,00	0,00		34.000,00	
000194	4.500,00	3.000,00	0,00	0,00	0,00	7.500,00	0,00	6.860,00	6.860,00	6.860,00		640,00	
000220	160.000,00	17.990,00	0,00	0,00	45.000,00	132.990,00	0,00	132.270,91	132.270,91	132.270,91		719,09	
000223	4.000,00	0,00	0,00	0,00	0,00	4.000,00	0,00	0,00	0,00	0,00		4.000,00	
000245	15.700,00	0,00	0,00	0,00	0,00	15.700,00	0,00	13.070,00	13.070,00	13.070,00		2.630,00	
000268	180.000,00	28.000,00	0,00	0,00	0,00	208.000,00	0,00	203.276,45	203.276,45	203.276,45		4.723,55	
000285	5.000,00	0,00	0,00	0,00	0,00	5.000,00	0,00	0,00	0,00	0,00		5.000,00	
000536	10.000,00	0,00	0,00	0,00	0,00	10.000,00	0,00	9.182,00	9.182,00	9.182,00		818,00	
												60.000,00	



Prefeitura Municipal de Sertãozinho
Secretaria de Finanças
Departamento de Contabilidade
Demonstrativo dos Saldos do Quadro Detalhado da Despesa-QDD

De 01/01/2023 a 31/12/2023 - Consolidado - Data/Hora emissão: 26/03/2

Classificação Institucional Funcional-Programática	Crédito Orçamentário	Créditos Adicionais			Anulação de Dotação	Despesa Autorizada	Saldo da Despesa	Execução da Despesa		Dotação		
		Suplementares	Especiais	Extraordinários				Empenhada	Liquidada		Paga	Sem Reservas Com Reservas
00.206 SECRETARIA DE EDUCAÇÃO E CULTURA												
2010 Manutenção das Atividades da Secretaria de Educação		13.495.500,00	4.073.895,00	60.000,00	0,00	3.568.884,00	14.060.511,00	0,00	12.790.839,43	12.788.060,37	12.363.958,07	1.269.671,57
2015 Manutenção das Atividades do Conselho Municipal de Educação		1.105.200,00	159.990,00	60.000,00	0,00	47.000,00	1.278.190,00	0,00	1.153.371,81	1.153.371,81	1.149.841,09	124.818,19
000163 12 361 1003 3190.11 99 15000000	8.000,00	0,00	0,00	0,00	0,00	0,00	8.000,00	0,00	0,00	0,00	0,00	8.000,00
000195 12 361 1003 3390.30 99 15000000	5.000,00	0,00	0,00	0,00	0,00	0,00	5.000,00	0,00	0,00	0,00	0,00	5.000,00
000225 12 361 1003 3390.36 99 15000000	1.000,00	0,00	0,00	0,00	0,00	0,00	1.000,00	0,00	0,00	0,00	0,00	1.000,00
000246 12 361 1003 3390.39 99 15000000	1.000,00	0,00	0,00	0,00	0,00	0,00	1.000,00	0,00	0,00	0,00	0,00	1.000,00
2018 Melhoria das Instalações, Equipamentos e Mobiliário da Rede Municipal												
000247 12 361 2001 3390.39 99 15000000	251.100,00	0,00	0,00	0,00	0,00	0,00	19.100,00	0,00	0,00	0,00	0,00	19.100,00
000270 12 361 2001 4490.51 99 15000000	10.000,00	0,00	0,00	0,00	0,00	0,00	8.000,00	0,00	0,00	0,00	0,00	8.000,00
000281 12 361 2001 4490.51 99 15700000	10.000,00	0,00	0,00	0,00	0,00	0,00	1.000,00	0,00	0,00	0,00	0,00	1.000,00
000286 12 361 2001 4490.52 99 15000000	50.000,00	0,00	0,00	0,00	0,00	0,00	1.000,00	0,00	0,00	0,00	0,00	5.000,00
000292 12 361 2001 4490.52 99 15400000	5.000,00	0,00	0,00	0,00	0,00	0,00	5.000,00	0,00	0,00	0,00	0,00	5.000,00
000297 12 361 2001 4490.52 99 15690000	10.000,00	0,00	0,00	0,00	0,00	0,00	1.000,00	0,00	0,00	0,00	0,00	1.000,00
000300 12 361 2001 4490.52 99 15700000	5.000,00	0,00	0,00	0,00	0,00	0,00	1.000,00	0,00	0,00	0,00	0,00	1.000,00
000303 12 361 2001 4490.52 99 15710000	61.100,00	0,00	0,00	0,00	0,00	0,00	1.100,00	0,00	0,00	0,00	0,00	1.000,00
2019 Manutenção do Serviço de Transporte Escolar												
000196 12 361 2002 3390.30 99 15000000	364.800,00	46.000,00	0,00	0,00	0,00	126.000,00	284.800,00	0,00	153.084,46	153.084,46	153.084,46	131.715,54
000211 12 361 2002 3390.30 99 15530000	50.000,00	18.000,00	0,00	0,00	0,00	15.000,00	53.000,00	0,00	51.643,30	51.643,30	51.643,30	1.356,70
000211 12 361 2002 3390.30 99 15530000	8.300,00	8.000,00	0,00	0,00	0,00	0,00	16.300,00	0,00	16.054,30	16.054,30	16.054,30	245,70



Prefeitura Municipal de Sertãozinho
Secretaria de Finanças
Departamento de Contabilidade
Demonstrativo dos Saldos do Quadro Detalhado da Despesa-QDD

De 01/01/2023 a 31/12/2023 - Consolidado - Data/Hora emissão: 26/03/24

Classificação Institucional Funcional-Programática	Crédito Orçamentário	Créditos Adicionais			Anulação de Dotação	Despesa Autorizada	Saldo da Despesa	Execução da Despesa		Dotação	
		Suplementares	Especiais	Extraordinários				Empenhada	Liquidada	Paga	Sem Reservas Com Reservas
00.206 SECRETARIA DE EDUCAÇÃO E CULTURA	13.495.500,00	4.073.895,00	60.000,00	0,00	3.568.884,00	14.060.511,00	0,00	12.790.839,43	12.788.060,37	12.363.958,07	1.269.671,57
2019 Manutenção do Serviço de Transporte Escolar	364.800,00	46.000,00	0,00	0,00	126.000,00	284.800,00	0,00	153.084,46	153.084,46	153.084,46	131.715,54
000216 12 361 2002 3390.30 99 15710000	100.000,00	0,00	0,00	0,00	18.000,00	82.000,00	0,00	38.564,44	38.564,44	38.564,44	43.435,56
000226 12 361 2002 3390.36 99 15000000	10.000,00	0,00	0,00	0,00	0,00	10.000,00	0,00	0,00	0,00	0,00	10.000,00
000239 12 361 2002 3390.36 99 15530000	5.000,00	0,00	0,00	0,00	0,00	5.000,00	0,00	0,00	0,00	0,00	5.000,00
000244 12 361 2002 3390.36 99 15710000	50.000,00	0,00	0,00	0,00	36.500,00	13.500,00	0,00	0,00	0,00	0,00	13.500,00
000249 12 361 2002 3390.39 99 15000000	25.000,00	0,00	0,00	0,00	5.000,00	20.000,00	0,00	12.540,50	12.540,50	12.540,50	7.459,50
000261 12 361 2002 3390.39 99 15530000	14.500,00	20.000,00	0,00	0,00	0,00	34.500,00	0,00	33.456,92	33.456,92	33.456,92	1.043,08
000266 12 361 2002 3390.39 99 15710000	100.000,00	0,00	0,00	0,00	51.500,00	48.500,00	0,00	825,00	825,00	825,00	47.675,00
000269 12 361 2002 3390.47 99 15000000	2.000,00	0,00	0,00	0,00	0,00	2.000,00	0,00	0,00	0,00	0,00	2.000,00
2020 Manutenção das Políticas de Educação Infantil	1.666.500,00	1.777.600,00	0,00	0,00	577.295,00	2.866.805,00	0,00	2.602.586,17	2.599.807,11	2.247.876,35	1.000,00
000154 12 365 2003 3190.04 99 15400000	10.000,00	0,00	0,00	0,00	9.000,00	1.000,00	0,00	0,00	0,00	0,00	1.000,00
000157 12 365 2003 3190.04 99 15420000	50.000,00	216.500,00	0,00	0,00	0,00	266.500,00	0,00	266.319,45	266.319,45	266.319,45	180,55
000158 12 365 2003 3190.04 99 15690000	5.000,00	0,00	0,00	0,00	4.500,00	500,00	0,00	0,00	0,00	0,00	500,00
000166 12 365 2003 3190.11 99 15400000	50.000,00	90.000,00	0,00	0,00	0,00	140.000,00	0,00	120.222,90	120.222,90	120.222,90	19.777,10
000168 12 365 2003 3190.11 99 15410000	30.000,00	0,00	0,00	0,00	0,00	30.000,00	0,00	0,00	0,00	0,00	30.000,00
000171 12 365 2003 3190.11 99 15420000	470.000,00	714.500,00	0,00	0,00	91.000,00	1.093.500,00	0,00	1.093.257,44	1.093.257,44	1.093.257,44	242,56
000172 12 365 2003 3190.11 99 15690000	5.000,00	0,00	0,00	0,00	4.500,00	500,00	0,00	0,00	0,00	0,00	500,00
000178 12 365 2003 3190.13 99 15400000	10.000,00	0,00	0,00	0,00	0,00	10.000,00	0,00	0,00	0,00	0,00	10.000,00
000179 12 365 2003 3190.13 99 15410000	10.000,00	0,00	0,00	0,00	0,00	10.000,00	0,00	0,00	0,00	0,00	10.000,00



Prefeitura Municipal de Sertãozinho
Secretaria de Finanças
Departamento de Contabilidade
Demonstrativo dos Saldos do Quadro Detalhado da Despesa-QDD

De 01/01/2023 a 31/12/2023 - Consolidado - Data/Hora emissão: 26/03/24

Classificação Institucional Funcional-Programática	Crédito Orçamentário	Créditos Adicionais		Anulação de Dotação	Despesa Autorizada	Saldo da Despesa	Execução da Despesa		Dotação			
		Suplementares	Especiais				Extraordinários	Empenhada	Liquidada	Paga	Sem Reservas Com Reservas	
00.206 SECRETARIA DE EDUCAÇÃO E CULTURA												
2020 Manutenção das Políticas de Educação Infantil		13.495.500,00	4.073.895,00	60.000,00	0,00	3.568.884,00	14.060.511,00	0,00	12.790.839,43	12.788.060,37	12.363.958,07	1.269.671,57
000180 12 365 2003 3190.13 99 15420000	1.666.500,00	1.777.600,00	0,00	0,00	0,00	577.295,00	2.866.805,00	0,00	2.602.586,17	2.599.807,11	2.247.876,35	264.218,83
000185 12 365 2003 3191.13 99 15400000	10.000,00	0,00	0,00	0,00	0,00	0,00	10.000,00	0,00	0,00	0,00	0,00	10.000,00
000186 12 365 2003 3191.13 99 15410000	50.000,00	0,00	0,00	0,00	0,00	0,00	50.000,00	0,00	9.320,12	9.320,12	9.320,12	40.679,88
000187 12 365 2003 3191.13 99 15420000	10.000,00	137.000,00	0,00	0,00	0,00	0,00	147.000,00	0,00	146.930,51	146.930,51	24.582,65	69,49
000191 12 365 2003 3390.30 99 15000000	5.000,00	190.000,00	0,00	0,00	0,00	6.000,00	189.000,00	0,00	188.011,80	188.011,80	188.011,80	988,20
000202 12 365 2003 3390.30 99 15400000	4.000,00	0,00	0,00	0,00	0,00	0,00	4.000,00	0,00	0,00	0,00	0,00	988,20
000204 12 365 2003 3390.30 99 15410000	10.000,00	0,00	0,00	0,00	0,00	9.000,00	1.000,00	0,00	0,00	0,00	0,00	1.219,02
000207 12 365 2003 3390.30 99 15420000	20.000,00	0,00	0,00	0,00	0,00	2.000,00	18.000,00	0,00	6.141,00	6.141,00	6.141,00	4.000,00
000213 12 365 2003 3390.30 99 15690000	360.000,00	0,00	0,00	0,00	0,00	320.000,00	40.000,00	0,00	35.588,13	35.588,13	35.588,13	1.000,00
000229 12 365 2003 3390.36 99 15000000	5.000,00	20.000,00	0,00	0,00	0,00	25.000,00	25.000,00	0,00	24.268,88	24.268,88	24.268,88	731,12
000230 12 365 2003 3390.36 99 15400000	5.000,00	0,00	0,00	0,00	0,00	0,00	5.000,00	0,00	0,00	0,00	0,00	5.000,00
000233 12 365 2003 3390.36 99 15410000	10.000,00	0,00	0,00	0,00	0,00	8.000,00	2.000,00	0,00	0,00	0,00	0,00	2.000,00
000236 12 365 2003 3390.36 99 15420000	10.000,00	0,00	0,00	0,00	0,00	0,00	10.000,00	0,00	0,00	0,00	0,00	10.000,00
000242 12 365 2003 3390.36 99 15690000	30.000,00	0,00	0,00	0,00	0,00	29.000,00	1.000,00	0,00	0,00	0,00	0,00	1.000,00
000248 12 365 2003 3390.39 99 15000000	3.000,00	5.000,00	0,00	0,00	0,00	0,00	8.000,00	0,00	7.000,00	7.000,00	7.000,00	1.000,00
000255 12 365 2003 3390.39 99 15400000	10.000,00	0,00	0,00	0,00	0,00	0,00	10.000,00	0,00	600,00	600,00	600,00	9.400,00
000256 12 365 2003 3390.39 99 15410000	10.000,00	0,00	0,00	0,00	0,00	9.990,00	10,00	0,00	0,00	0,00	0,00	10,00
		27.500,00	0,00	0,00	0,00	0,00	27.500,00	0,00	4.500,00	4.500,00	4.500,00	23.000,00
												23.000,00



Prefeitura Municipal de Sertãozinho
Secretaria de Finanças
Departamento de Contabilidade
Demonstrativo dos Saldos do Quadro Detalhado da Despesa-QDD

De 01/01/2023 a 31/12/2023 - Consolidado - Data/Hora emissão: 26/03/24

Classificação Institucional Funcional-Programática	Crédito Orçamentário	Créditos Adicionais		Anulação de Dotação	Despesa Autorizada	Saldo da Despesa	Execução da Despesa		Dotação
		Suplementares	Especiais				Extraordinários	Empenhada	
00.206 SECRETARIA DE EDUCAÇÃO E CULTURA									
13.495.500,00		4.073.895,00		0,00	14.060.511,00	0,00	12.790.839,43	12.788.060,37	1.269.671,57
2020 Manutenção das Políticas de Educação Infantil									
1.666.500,00		1.777.600,00		0,00	2.866.805,00	0,00	2.602.586,17	2.599.807,11	264.218,83
12 365 2003 3390.39 99 15420000	80.000,00	0,00		0,00	69.000,00	0,00	10.105,00	10.105,00	58.895,00
12 365 2003 3390.39 99 15690000	2.000,00	0,00		0,00	23.000,00	0,00	22.960,00	22.960,00	40,00
12 365 2003 4490.51 99 15420000	50.000,00	0,00		0,00	1.000,00	0,00	0,00	0,00	1.000,00
12 365 2003 4490.52 99 15000000	5.000,00	0,00		0,00	5.000,00	0,00	0,00	0,00	5.000,00
12 365 2003 4490.52 99 15400000	10.000,00	0,00		0,00	695,00	0,00	0,00	0,00	5.000,00
12 365 2003 4490.52 99 15410000	10.000,00	0,00		0,00	10.000,00	0,00	0,00	0,00	695,00
12 365 2003 4490.52 99 15420000	266.600,00	0,00		0,00	366.600,00	0,00	366.579,96	363.800,90	695,00
2022 Manutenção do Ensino Fundamental									
12 361 2004 3190.04 99 15000000	7.809.500,00	0,00		0,00	8.188.205,00	0,00	7.995.667,25	7.995.667,25	192.537,75
12 361 2004 3190.04 99 15000000	200.000,00	0,00		0,00	205.305,00	0,00	205.304,42	205.304,42	0,58
12 361 2004 3190.04 99 15400000	261.800,00	0,00		0,00	196.800,00	0,00	196.241,19	196.241,19	558,81
12 361 2004 3190.04 99 15420000	10.000,00	0,00		0,00	10.000,00	0,00	2.210,27	2.210,27	7.789,73
12 361 2004 3190.11 99 15000000	5.000,00	0,00		0,00	5.000,00	0,00	0,00	0,00	5.000,00
12 361 2004 3190.11 99 15400000	20.000,00	0,00		0,00	307.000,00	0,00	306.464,48	306.464,48	535,52
12 361 2004 3190.11 99 15420000	4.730.000,00	0,00		0,00	4.431.500,00	0,00	4.431.067,90	4.431.067,90	535,52
12 361 2004 3190.11 99 15410000	220.000,00	0,00		0,00	116.900,00	0,00	116.291,40	116.291,40	432,10
12 361 2004 3190.11 99 15420000	50.000,00	0,00		0,00	359.000,00	0,00	358.791,49	358.791,49	432,10
12 361 2004 3190.13 99 15000000	5.000,00	0,00		0,00	5.000,00	0,00	0,00	0,00	608,60
12 361 2004 3190.13 99 15000000	5.000,00	0,00		0,00	5.000,00	0,00	0,00	0,00	608,60
12 361 2004 3190.13 99 15000000	5.000,00	0,00		0,00	5.000,00	0,00	0,00	0,00	208,51
12 361 2004 3190.13 99 15000000	5.000,00	0,00		0,00	5.000,00	0,00	0,00	0,00	208,51
12 361 2004 3190.13 99 15000000	5.000,00	0,00		0,00	5.000,00	0,00	0,00	0,00	5.000,00
12 361 2004 3190.13 99 15000000	5.000,00	0,00		0,00	5.000,00	0,00	0,00	0,00	5.000,00
12 361 2004 3190.13 99 15000000	5.000,00	0,00		0,00	5.000,00	0,00	0,00	0,00	4.985,45



Prefeitura Municipal de Sertãozinho
Secretaria de Finanças
Departamento de Contabilidade
Demonstrativo dos Saldos do Quadro Detalhado da Despesa-QDD

De 01/01/2023 a 31/12/2023 - Consolidado - Data/Hora emissão: 26/03/24

Classificação Institucional Funcional-Programática	Crédito Orçamentário	Créditos Adicionais			Anulação de Dotação	Despesa Autorizada	Saldo da Despesa	Execução da Despesa		Dotação	
		Suplementares	Especiais	Extraordinários				Empenhada	Liquidada	Paga	Sem Reservas Com Reservas
00.206 SECRETARIA DE EDUCAÇÃO E CULTURA	13.495.500,00	4.073.895,00	60.000,00	0,00	3.568.884,00	14.060.511,00	0,00	12.790.839,43	12.788.060,37	12.363.958,07	1.269.671,57
2022 Manutenção do Ensino Fundamental	7.809.500,00	1.659.805,00	0,00	0,00	1.281.100,00	8.188.205,00	0,00	7.995.667,25	7.995.667,25	7.956.108,54	1.269.671,57
361 2004 3190.13 99 15400000	40.000,00	5.000,00	0,00	0,00	0,00	45.000,00	0,00	40.014,55	40.014,55	40.014,55	192.537,75
361 2004 3190.13 99 15400000	64.300,00	0,00	0,00	0,00	60.000,00	4.300,00	0,00	909,28	909,28	909,28	4.566,60
361 2004 3190.13 99 15000000	10.000,00	142.000,00	0,00	0,00	0,00	152.000,00	0,00	147.433,40	147.433,40	147.433,40	4.037,34
361 2004 3191.13 99 15000000	10.000,00	0,00	0,00	0,00	0,00	10.000,00	0,00	5.962,66	5.962,66	5.489,76	4.037,34
361 2004 3191.13 99 15400000	719.100,00	325.000,00	0,00	0,00	52.000,00	992.100,00	0,00	984.079,68	984.079,68	981.430,17	8.020,32
361 2004 3390.14 99 15500000	10.000,00	0,00	0,00	0,00	0,00	10.000,00	0,00	0,00	0,00	0,00	10.000,00
361 2004 3390.30 99 15000000	1.000,00	0,00	0,00	0,00	0,00	1.000,00	0,00	0,00	0,00	0,00	1.000,00
361 2004 3390.30 99 15400000	70.000,00	72.000,00	0,00	0,00	5.000,00	137.000,00	0,00	135.188,76	135.188,76	135.188,76	1.811,24
361 2004 3390.30 99 15400000	100.000,00	3.000,00	0,00	0,00	34.000,00	69.000,00	0,00	68.937,77	68.937,77	68.937,77	62,23
361 2004 3390.30 99 15420000	310.600,00	66.000,00	0,00	0,00	11.000,00	365.600,00	0,00	364.165,80	364.165,80	364.165,80	1.434,20
361 2004 3390.30 99 15000000	80.000,00	78.000,00	0,00	0,00	0,00	158.000,00	0,00	157.567,84	157.567,84	121.131,54	432,16
361 2004 3390.30 99 15690000	80.400,00	0,00	0,00	0,00	11.000,00	69.400,00	0,00	68.734,91	68.734,91	68.734,91	665,09
361 2004 3390.33 99 15000000	4.800,00	0,00	0,00	0,00	1.000,00	3.800,00	0,00	0,00	0,00	0,00	3.800,00
361 2004 3390.36 99 15000000	5.000,00	0,00	0,00	0,00	0,00	5.000,00	0,00	0,00	0,00	0,00	5.000,00
361 2004 3390.36 99 15400000	20.000,00	0,00	0,00	0,00	0,00	20.000,00	0,00	13.160,00	13.160,00	13.160,00	6.840,00
361 2004 3390.36 99 15410000	150.000,00	0,00	0,00	0,00	148.000,00	2.000,00	0,00	1.300,00	1.300,00	1.300,00	700,00
361 2004 3390.36 99 15410000	100.000,00	0,00	0,00	0,00	72.000,00	28.000,00	0,00	3.540,00	3.540,00	3.540,00	24.460,00
361 2004 3390.36 99 15420000	10.000,00	0,00	0,00	0,00	0,00	10.000,00	0,00	30,00	30,00	30,00	9.970,00



Prefeitura Municipal de Sertãozinho
Secretaria de Finanças
Departamento de Contabilidade
Demonstrativo dos Saldos do Quadro Detalhado da Despesa-QDD

De 01/01/2023 a 31/12/2023 - Consolidado - Data/Hora emissão: 26/03/24

Classificação Institucional Funcional-Programática	Crédito Orçamentário	Créditos Adicionais			Anulação de Dotação	Despesa Autorizada	Saldo da Despesa	Execução da Despesa		Dotação	
		Suplementares	Especiais	Extraordinários				Empenhada	Liquidada		Paga
00.206 SECRETARIA DE EDUCAÇÃO E CULTURA											
2022 Manutenção do Ensino Fundamental		13.495.500,00	60.000,00	0,00	3.568.884,00	14.060.511,00	0,00	12.790.839,43	12.788.060,37	12.363.958,07	1.269.671,57
000237 12 361 2004	3390.36 99 15500000	7.809.500,00	0,00	0,00	1.281.100,00	8.188.205,00	0,00	7.995.667,25	7.995.667,25	7.956.108,54	192.537,75
000241 12 361 2004	3390.36 99 15690000	10.000,00	0,00	0,00	0,00	28.000,00	0,00	27.470,00	27.470,00	27.470,00	530,00
000250 12 361 2004	3390.39 99 15000000	4.000,00	0,00	0,00	0,00	4.000,00	0,00	0,00	0,00	0,00	4.000,00
000253 12 361 2004	3390.39 99 15400000	60.000,00	0,00	0,00	2.000,00	68.000,00	0,00	56.922,36	56.922,36	56.922,36	11.077,64
000257 12 361 2004	3390.39 99 15410000	100.000,00	0,00	0,00	0,00	140.000,00	0,00	139.588,88	139.588,88	139.588,88	411,12
000259 12 361 2004	3390.39 99 15420000	120.000,00	0,00	0,00	40.000,00	80.000,00	0,00	79.523,68	79.523,68	79.523,68	476,32
000260 12 361 2004	3390.39 99 15500000	10.000,00	0,00	0,00	0,00	10.000,00	0,00	8.931,25	8.931,25	8.931,25	1.068,75
000262 12 361 2004	3390.39 99 15690000	33.500,00	0,00	0,00	500,00	45.000,00	0,00	43.927,00	43.927,00	43.927,00	1.073,00
000267 12 361 2004	3390.40 99 15000000	4.000,00	0,00	0,00	0,00	4.000,00	0,00	0,00	0,00	0,00	4.000,00
000278 12 361 2004	4490.51 99 15420000	5.000,00	0,00	0,00	0,00	5.000,00	0,00	0,00	0,00	0,00	5.000,00
000288 12 361 2004	4490.52 99 15000000	56.000,00	0,00	0,00	0,00	56.000,00	0,00	31.908,28	31.908,28	31.908,28	24.091,72
000290 12 361 2004	4490.52 99 15400000	5.000,00	0,00	0,00	4.500,00	500,00	0,00	0,00	0,00	0,00	500,00
000294 12 361 2004	4490.52 99 15410000	50.000,00	0,00	0,00	45.000,00	5.000,00	0,00	0,00	0,00	0,00	5.000,00
000295 12 361 2004	4490.52 99 15420000	50.000,00	0,00	0,00	37.000,00	13.000,00	0,00	0,00	0,00	0,00	13.000,00
000298 12 361 2004	4490.52 99 15690000	10.000,00	0,00	0,00	0,00	10.000,00	0,00	0,00	0,00	0,00	10.000,00
2023 Manutenção da Educação de Jovens e Adultos		5.000,00	0,00	0,00	4.000,00	1.000,00	0,00	0,00	0,00	0,00	1.000,00
000152 12 366 2004	3190.04 99 15000000	327.800,00	0,00	0,00	137.989,00	189.811,00	0,00	71.064,00	71.064,00	71.064,00	118.747,00
000153 12 366 2004	3190.04 99 15400000	30.000,00	0,00	0,00	10.000,00	20.000,00	0,00	7.920,00	7.920,00	7.920,00	12.080,00
										22.656,00	



Prefeitura Municipal de Sertãozinho
Secretaria de Finanças
Departamento de Contabilidade
Demonstrativo dos Saldos do Quadro Detalhado da Despesa-QDD

De 01/01/2023 a 31/12/2023 - Consolidado - Data/Hora emissão: 26/03/2

Classificação Institucional Funcional-Programática	Crédito Orçamentário	Créditos Adicionais			Anulação de Dotação	Despesa Autorizada	Saldo da Despesa	Execução da Despesa		Dotação	
		Suplementares	Especiais	Extraordinários				Empenhada	Liquidada	Paga	Sem Reservas Com Reservas
00.206 SECRETARIA DE EDUCAÇÃO E CULTURA											
2023 Manutenção da Educação de Jovens e Adultos		13.495.500,00	4.073.895,00	60.000,00	0,00	14.060.511,00	0,00	12.790.839,43	12.788.060,37	12.363.958,07	1.269.671,57
000159 12 366 2004	3190.04 99 15690000	0,00	0,00	0,00	0,00	0,00	0,00	71.064,00	71.064,00	71.064,00	118.747,00
000161 12 366 2004	3190.11 99 15000000	0,00	0,00	0,00	0,00	0,00	0,00	63.144,00	63.144,00	63.144,00	22.656,00
000167 12 366 2004	3190.11 99 15400000	0,00	0,00	0,00	0,00	0,00	0,00	0,00	0,00	0,00	5.000,00
000173 12 366 2004	3190.11 99 15690000	0,00	0,00	0,00	0,00	0,00	0,00	0,00	0,00	0,00	5.000,00
000192 12 366 2004	3390.30 99 15000000	0,00	0,00	0,00	0,00	0,00	0,00	0,00	0,00	0,00	5.000,00
000203 12 366 2004	3390.30 99 15400000	0,00	0,00	0,00	0,00	0,00	0,00	0,00	0,00	0,00	1,00
000215 12 366 2004	3390.30 99 15690000	0,00	0,00	0,00	0,00	0,00	0,00	0,00	0,00	0,00	5,00
000227 12 366 2004	3390.36 99 15000000	0,00	0,00	0,00	0,00	0,00	0,00	0,00	0,00	0,00	5,00
000231 12 366 2004	3390.36 99 15400000	0,00	0,00	0,00	0,00	0,00	0,00	0,00	0,00	0,00	5.000,00
000243 12 366 2004	3390.36 99 15690000	0,00	0,00	0,00	0,00	0,00	0,00	0,00	0,00	0,00	5.000,00
000251 12 366 2004	3390.39 99 15000000	0,00	0,00	0,00	0,00	0,00	0,00	0,00	0,00	0,00	5.000,00
000254 12 366 2004	3390.39 99 15400000	0,00	0,00	0,00	0,00	0,00	0,00	0,00	0,00	0,00	10.000,00
000265 12 366 2004	3390.39 99 15690000	0,00	0,00	0,00	0,00	0,00	0,00	0,00	0,00	0,00	10.000,00
2027 MANUTENÇÃO DE OUTROS PROGRAMAS - MEC/FNDE											
000209 12 361 2004		25.700,00	0,00	0,00	0,00	21.700,00	0,00	0,00	0,00	0,00	21.700,00
000214 12 361 2004	3390.30 99 15690000	0,00	0,00	0,00	0,00	0,00	0,00	0,00	0,00	0,00	3.000,00
000222 12 361 2004	3390.33 99 15690000	0,00	0,00	0,00	0,00	0,00	0,00	0,00	0,00	0,00	2.000,00
000222 12 361 2004		2.600,00	0,00	0,00	0,00	2.600,00	0,00	0,00	0,00	0,00	2.600,00



Prefeitura Municipal de Sertãozinho
Secretaria de Finanças
Departamento de Contabilidade
Demonstrativo dos Saldos do Quadro Detalhado da Despesa-QDD

De 01/01/2023 a 31/12/2023 - Consolidado - Data/Hora emissão: 26/03/24

Classificação Institucional Funcional-Programática	Crédito Orçamentário	Créditos Adicionais			Anulação de Dotação	Despesa Autorizada	Saldo da Despesa	Execução da Despesa		Dotação		
		Suplementares	Especiais	Extraordinários				Empenhada	Liquidada		Paga	Sem Reservas Com Reservas
00.206 SECRETARIA DE EDUCAÇÃO E CULTURA												
2073 MANUTENÇÃO DE OUTROS PROGRAMAS - MEC/FNDE		13.495.500,00	4.073.895,00	60.000,00	0,00	3.568.884,00	14.060.511,00	0,00	12.790.839,43	12.788.060,37	12.363.958,07	1.269.671,57
000238 12 361 2004	3390.36 99 15510000	0,00	0,00	0,00	0,00	4.000,00	21.700,00	0,00	0,00	0,00	0,00	21.700,00
000240 12 361 2004	3390.36 99 15690000	2.900,00	0,00	0,00	0,00	0,00	2.900,00	0,00	0,00	0,00	0,00	2.900,00
000263 12 361 2004	3390.39 99 15690000	4.000,00	0,00	0,00	0,00	0,00	4.000,00	0,00	0,00	0,00	0,00	4.000,00
000299 12 361 2004	4490.52 99 15690000	4.000,00	0,00	0,00	0,00	0,00	4.000,00	0,00	0,00	0,00	0,00	4.000,00
2028 Aquisição e Distribuição de Material Escolar		5.000,00	0,00	0,00	0,00	0,00	5.000,00	0,00	0,00	0,00	0,00	5.000,00
000197 12 361 2005	3390.30 99 15000000	112.000,00	0,00	0,00	0,00	80.000,00	32.000,00	0,00	25.925,00	25.925,00	25.925,00	6.075,00
000201 12 361 2005	3390.30 99 15400000	40.000,00	0,00	0,00	0,00	39.000,00	1.000,00	0,00	0,00	0,00	0,00	1.000,00
000218 12 361 2005	3390.32 99 15690000	70.000,00	0,00	0,00	0,00	41.000,00	29.000,00	0,00	25.925,00	25.925,00	25.925,00	3.075,00
2029 Manutenção da Merenda Escolar		2.000,00	0,00	0,00	0,00	0,00	2.000,00	0,00	0,00	0,00	0,00	2.000,00
000198 12 361 2005	3390.30 99 15010000	298.800,00	30.000,00	0,00	0,00	0,00	328.800,00	0,00	312.493,38	312.493,38	283.411,27	16.306,62
000210 12 361 2005	3390.30 99 15520000	85.000,00	30.000,00	0,00	0,00	0,00	115.000,00	0,00	109.263,80	109.263,80	109.263,80	5.736,20
2030 Aquisição e Distribuição de Fardamento Escolar		213.800,00	0,00	0,00	0,00	0,00	213.800,00	0,00	203.229,58	203.229,58	174.147,47	10.570,42
000199 12 361 2005	3390.30 99 15010000	75.400,00	12.500,00	0,00	0,00	12.500,00	75.400,00	0,00	37.616,80	37.616,80	37.616,80	37.783,20
000252 12 361 2005	3390.39 99 15010000	50.000,00	0,00	0,00	0,00	12.500,00	37.500,00	0,00	0,00	0,00	0,00	37.500,00
2031 Concessão de outro benefícios e incentivos aos estudantes		2.540,00	12.500,00	0,00	0,00	0,00	37.900,00	0,00	37.616,80	37.616,80	37.616,80	283,20
000217 12 361 2005	3390.31 99 15000000	18.700,00	0,00	0,00	0,00	11.000,00	7.700,00	0,00	2.000,00	2.000,00	2.000,00	5.700,00
000219 12 361 2005	3390.33 99 15000000	8.700,00	0,00	0,00	0,00	6.000,00	2.700,00	0,00	2.000,00	2.000,00	2.000,00	700,00
000228 12 361 2005	3390.36 99 15000000	5.000,00	0,00	0,00	0,00	4.000,00	1.000,00	0,00	0,00	0,00	0,00	1.000,00
TOTAL												
												1.269.671,57



Prefeitura Municipal de Sertãozinho
Secretaria de Finanças
Departamento de Contabilidade
Demonstrativo dos Saldos do Quadro Detalhado da Despesa-QDD

De 01/01/2023 a 31/12/2023 - Consolidado - Data/Hora emissão: 26/03/2

Classificação Institucional Funcional-Programática	Crédito Orçamentário	Créditos Adicionais		Anulação de Dotação	Despesa Autorizada	Saldo da Despesa	Execução da Despesa		Dotação	
		Suplementares	Especiais				Extraordinários	Empenhada		Liquidada
00.206 SECRETARIA DE EDUCAÇÃO E CULTURA										
2031	13.495.500,00	4.073.895,00	60.000,00	0,00	14.060.511,00	0,00	12.790.839,43	12.788.060,37	12.363.958,07	1.269.671,57
Concessão de outro benefícios e incentivos aos estudantes										
	18.700,00	0,00	0,00	0,00	7.700,00	0,00	2.000,00	2.000,00	2.000,00	5.700,00
	5.000,00	0,00	0,00	0,00	4.000,00	0,00	0,00	0,00	0,00	5.700,00
00.207 SECRETARIA DE INFRA-ESTRUTURA										
1008	3.590.100,00	286.541,00	0,00	0,00	2.250.106,00	0,00	2.028.840,28	2.028.840,28	2.014.860,11	221.265,72
Pavimentação de Vias Públicas										
	630.000,00	8.000,00	0,00	0,00	294.967,00	0,00	294.725,16	294.725,16	285.955,37	241,84
451	4490.51 99 15000000	8.000,00	0,00	0,00	66.960,00	0,00	66.863,13	66.863,13	58.093,34	96,87
451	100.000,00	8.000,00	0,00	0,00	66.960,00	0,00	66.863,13	66.863,13	58.093,34	96,87
451	2006 4490.51 99 17000000	0,00	0,00	0,00	228.000,00	0,00	227.862,03	227.862,03	227.862,03	137,97
451	2006 4490.51 99 17010000	0,00	0,00	0,00	228.000,00	0,00	227.862,03	227.862,03	227.862,03	137,97
451	2006 4490.51 99 17040000	0,00	0,00	0,00	5,00	0,00	0,00	0,00	0,00	5,00
451	2006 4490.51 99 17040000	0,00	0,00	0,00	2,00	0,00	0,00	0,00	0,00	2,00
1009 Construção, Reforma e/ou Ampliação de Prédios Públicos										
	20.000,00	35.000,00	0,00	0,00	55.000,00	0,00	54.570,30	54.570,30	54.570,30	429,70
451	2006 4490.51 99 15000000	35.000,00	0,00	0,00	55.000,00	0,00	54.570,30	54.570,30	54.570,30	429,70
1010 Aquisição de Veículos, Máquinas e Equipamentos para a Infraestrutura										
	10.000,00	0,00	0,00	0,00	5,00	0,00	0,00	0,00	0,00	5,00
451	2006 4490.52 99 15000000	0,00	0,00	0,00	5,00	0,00	0,00	0,00	0,00	5,00
451	2006 4490.52 99 15000000	0,00	0,00	0,00	5,00	0,00	0,00	0,00	0,00	5,00
1011 Construção de Portal										
	55.000,00	0,00	0,00	0,00	7.490,00	0,00	0,00	0,00	0,00	7.490,00
451	2006 4490.51 99 15000000	0,00	0,00	0,00	7.490,00	0,00	0,00	0,00	0,00	7.490,00
451	2006 4490.51 99 17000000	0,00	0,00	0,00	5.000,00	0,00	0,00	0,00	0,00	5.000,00
451	2006 4490.51 99 17000000	0,00	0,00	0,00	5.000,00	0,00	0,00	0,00	0,00	5.000,00
1012 Construção, Ampliação e/ou Revitalização de Praças e Logradouros Públicos										
	185.000,00	0,00	0,00	0,00	4.000,00	0,00	0,00	0,00	0,00	4.000,00
451	2006 3390.39 99 15000000	0,00	0,00	0,00	4.000,00	0,00	0,00	0,00	0,00	4.000,00
451	2006 15.000,00	0,00	0,00	0,00	1.000,00	0,00	0,00	0,00	0,00	1.000,00
451	2006 4490.51 99 15000000	0,00	0,00	0,00	1.000,00	0,00	0,00	0,00	0,00	1.000,00
451	2006 20.000,00	0,00	0,00	0,00	1.000,00	0,00	0,00	0,00	0,00	1.000,00
451	2006 4490.51 99 17000000	0,00	0,00	0,00	1.000,00	0,00	0,00	0,00	0,00	1.000,00
451	2006 100.000,00	0,00	0,00	0,00	1.000,00	0,00	0,00	0,00	0,00	1.000,00
451	2006 4490.51 99 17010000	0,00	0,00	0,00	1.000,00	0,00	0,00	0,00	0,00	1.000,00



Prefeitura Municipal de Sertãozinho
Secretaria de Finanças
Departamento de Contabilidade
Demonstrativo dos Saldos do Quadro Detalhado da Despesa-QDD

De 01/01/2023 a 31/12/2023 - Consolidado - Data/Hora emissão: 26/03/2

Classificação Institucional Funcional-Programática	Crédito Orçamentário	Créditos Adicionais		Anulação de Dotação	Despesa Autorizada	Saldo da Despesa	Execução da Despesa		Dotação		
		Suplementares	Especiais				Extraordinários	Empenhada	Liquidada	Paga	Sem Reservas Com Reservas
00.207 SECRETARIA DE INFRA-ESTRUTURA											
3.590.100,00		286.541,00		0,00	2.250.106,00	0,00	2.028.840,28	2.028.840,28	2.014.860,11	221.265,72	221.265,72
1012 Construção, Ampliação e/ou Revitalização de Praças e Logradouros Públicos											
185.000,00		0,00		0,00	4.000,00	0,00	0,00	0,00	0,00	4.000,00	4.000,00
50.000,00		0,00		0,00	1.000,00	0,00	0,00	0,00	0,00	1.000,00	1.000,00
1013 Construção de Matadouro Público Municipal											
155.000,00		0,00		0,00	1.002,00	0,00	0,00	0,00	0,00	1.002,00	1.002,00
5.000,00		0,00		0,00	1.000,00	0,00	0,00	0,00	0,00	1.000,00	1.000,00
1014 Desapropriação de Imóveis para fins de Utilidade Pública e Social											
100.000,00		0,00		0,00	20,00	0,00	0,00	0,00	0,00	20,00	20,00
50.000,00		0,00		0,00	10,00	0,00	0,00	0,00	0,00	10,00	10,00
1015 Implantação do Sistema de Abastecimento D'água											
210.000,00		0,00		0,00	21,00	0,00	0,00	0,00	0,00	21,00	21,00
5.000,00		0,00		0,00	10,00	0,00	0,00	0,00	0,00	10,00	10,00
1016 Perfuração e Instalação de Poços											
55.000,00		13.000,00		0,00	62.010,00	0,00	61.309,00	61.309,00	61.309,00	701,00	701,00
5.000,00		0,00		0,00	10,00	0,00	0,00	0,00	0,00	10,00	10,00
1018 Construção de Cisternas											
55.000,00		0,00		0,00	7,00	0,00	0,00	0,00	0,00	7,00	7,00
5.000,00		0,00		0,00	5,00	0,00	0,00	0,00	0,00	5,00	5,00
1021 Implantação e/ou Ampliação do Sistema de Esgotamento Sanitário											
50.000,00		0,00		0,00	2,00	0,00	0,00	0,00	0,00	2,00	2,00
55.000,00		0,00		0,00	2,00	0,00	0,00	0,00	0,00	2,00	2,00



Prefeitura Municipal de Sertãozinho
Secretaria de Finanças
Departamento de Contabilidade
Demonstrativo dos Saldos do Quadro Detalhado da Despesa-QDD

De 01/01/2023 a 31/12/2023 - Consolidado - Data/Hora emissão: 26/03/24

Classificação Institucional Funcional-Programática	Crédito Orçamentário	Créditos Adicionais			Anulação de Dotação	Despesa Autorizada	Saldo da Despesa	Execução da Despesa		Dotação		
		Suplementares	Especiais	Extraordinários				Empenhada	Liquidada	Paga	Sem Reservas	Com Reservas
00.207 SECRETARIA DE INFRA-ESTRUTURA												
1021 Implantação e/ou Ampliação do Sistema de Esgotamento Sanitário		3.590.100,00	286.541,00	0,00	1.626.535,00	2.250.106,00	0,00	2.028.840,28	2.028.840,28	2.014.860,11	221.265,72	221.265,72
0000339 17 512 2009 4490.51 99 17000000	55.000,00	0,00	0,00	0,00	54.998,00	2,00	0,00	0,00	0,00	0,00	2,00	2,00
	5.000,00	0,00	0,00	0,00	4.999,00	1,00	0,00	0,00	0,00	0,00	1,00	1,00
1033 Reforma e/ou Ampliação do Cemitério Público		50.000,00	0,00	0,00	49.999,00	1,00	0,00	0,00	0,00	0,00	1,00	1,00
0000331 15 451 2006 4490.51 99 15000000	55.000,00	0,00	0,00	0,00	54.998,00	2,00	0,00	0,00	0,00	0,00	2,00	2,00
	5.000,00	0,00	0,00	0,00	4.999,00	1,00	0,00	0,00	0,00	0,00	1,00	1,00
0000346 15 451 2006 4490.51 99 17010000	50.000,00	0,00	0,00	0,00	49.999,00	1,00	0,00	0,00	0,00	0,00	1,00	1,00
2014 Manutenção das Atividades da Secretaria de Infraestrutura												
0000304 04 122 1003 3190.04 99 15000000	1.485.200,00	226.541,00	0,00	0,00	108.541,00	1.603.200,00	0,00	1.558.276,20	1.558.276,20	1.553.276,20	44.923,80	44.923,80
0000305 04 122 1003 3190.11 99 15000000	100.000,00	9.541,00	0,00	0,00	0,00	109.541,00	0,00	109.321,90	109.321,90	109.321,90	219,10	219,10
0000307 04 122 1003 3390.14 99 15000000	650.000,00	10.000,00	0,00	0,00	0,00	660.000,00	0,00	651.877,75	651.877,75	651.877,75	8.122,25	8.122,25
0000308 04 122 1003 3390.30 99 15000000	2.000,00	0,00	0,00	0,00	0,00	2.000,00	0,00	35,00	35,00	35,00	1.965,00	1.965,00
0000312 04 122 1003 3390.33 99 15000000	400.000,00	109.000,00	0,00	0,00	3.541,00	505.459,00	0,00	500.932,77	500.932,77	500.932,77	4.526,23	4.526,23
0000313 04 122 1003 3390.36 99 15000000	2.000,00	0,00	0,00	0,00	0,00	2.000,00	0,00	0,00	0,00	0,00	2.000,00	2.000,00
0000319 04 122 1003 3390.39 99 15000000	100.000,00	5.000,00	0,00	0,00	0,00	105.000,00	0,00	101.804,49	101.804,49	101.804,49	3.195,51	3.195,51
0000324 04 122 1003 3390.39 99 17510000	100.000,00	63.000,00	0,00	0,00	0,00	163.000,00	0,00	162.412,34	162.412,34	157.412,34	587,66	587,66
0000350 04 122 1003 4490.52 99 15000000	121.200,00	0,00	0,00	0,00	105.000,00	16.200,00	0,00	0,00	0,00	0,00	16.200,00	16.200,00
2032 Manutenção das Vias Urbanas		10.000,00	30.000,00	0,00	0,00	40.000,00	0,00	31.891,95	31.891,95	31.891,95	8.108,05	8.108,05
0000309 15 451 2006 3390.30 99 15000000	92.900,00	0,00	0,00	0,00	58.000,00	34.900,00	0,00	0,00	0,00	0,00	34.900,00	34.900,00
0000314 15 451 2006 3390.36 99 15000000	20.000,00	0,00	0,00	0,00	11.000,00	9.000,00	0,00	0,00	0,00	0,00	9.000,00	9.000,00
	20.000,00	0,00	0,00	0,00	0,00	20.000,00	0,00	0,00	0,00	0,00	20.000,00	20.000,00



Prefeitura Municipal de Sertãozinho
Secretaria de Finanças
Departamento de Contabilidade
Demonstrativo dos Saldos do Quadro Detalhado da Despesa-QDD

De 01/01/2023 a 31/12/2023 - Consolidado - Data/Hora emissão: 26/03/24

Classificação Institucional Funcional-Programática	Crédito Orçamentário	Créditos Adicionais			Anulação de Dotação	Despesa Autorizada	Saldo da Despesa	Execução da Despesa		Dotação	
		Suplementares	Especiais	Extraordinários				Empenhada	Liquidada	Paga	Sem Reservas
00.207 SECRETARIA DE INFRA-ESTRUTURA	3.590.100,00	286.541,00	0,00	0,00	1.626.535,00	2.250.106,00	0,00	2.028.840,28	2.028.840,28	2.014.860,11	221.265,72
2032 Manutenção das Vias Urbanas	3.590.100,00	286.541,00	0,00	0,00	1.626.535,00	2.250.106,00	0,00	2.028.840,28	2.028.840,28	2.014.860,11	221.265,72
0000318 15 451 2006 3390.39 99 15000000	92.900,00	0,00	0,00	0,00	58.000,00	34.900,00	0,00	0,00	0,00	0,00	34.900,00
0000323 15 451 2006 3390.39 99 17500000	40.000,00	0,00	0,00	0,00	39.000,00	1.000,00	0,00	0,00	0,00	0,00	1.000,00
2033 Conservação e Melhoria das Estradas Vicinais	12.900,00	0,00	0,00	0,00	8.000,00	4.900,00	0,00	0,00	0,00	0,00	4.900,00
0000311 26 782 2007 3390.30 99 15000000	160.000,00	0,00	0,00	0,00	38.000,00	122.000,00	0,00	0,00	0,00	0,00	122.000,00
0000316 26 782 2007 3390.36 99 15000000	10.000,00	0,00	0,00	0,00	0,00	10.000,00	0,00	0,00	0,00	0,00	10.000,00
0000321 26 782 2007 3390.39 99 15000000	20.000,00	0,00	0,00	0,00	19.000,00	1.000,00	0,00	0,00	0,00	0,00	1.000,00
0000322 26 782 2007 3390.39 99 17000000	20.000,00	0,00	0,00	0,00	19.000,00	1.000,00	0,00	0,00	0,00	0,00	1.000,00
0000338 26 782 2007 4490.51 99 17000000	10.000,00	0,00	0,00	0,00	0,00	10.000,00	0,00	0,00	0,00	0,00	10.000,00
2035 Contribuição ao Consórcio Intermunicipal de Resíduos Sólidos - CONSIRE	100.000,00	0,00	0,00	0,00	0,00	100.000,00	0,00	0,00	0,00	0,00	100.000,00
0000306 17 512 2009 3350.41 99 15000000	20.000,00	0,00	0,00	0,00	19.000,00	1.000,00	0,00	0,00	0,00	0,00	1.000,00
2036 Manutenção da Limpeza Pública	20.000,00	0,00	0,00	0,00	19.000,00	1.000,00	0,00	0,00	0,00	0,00	1.000,00
0000310 17 512 2009 3390.30 99 15000000	122.000,00	4.000,00	0,00	0,00	63.020,00	62.980,00	0,00	59.959,62	59.959,62	59.749,24	3.020,38
0000315 17 512 2009 3390.36 99 15000000	20.000,00	0,00	0,00	0,00	19.000,00	1.000,00	0,00	0,00	0,00	0,00	1.000,00
0000320 17 512 2009 3390.39 99 15000000	50.000,00	0,00	0,00	0,00	44.020,00	5.980,00	0,00	5.500,00	5.500,00	5.500,00	480,00
2037 Construção de Galpão para Manejo de Resíduos Sólidos	52.000,00	4.000,00	0,00	0,00	0,00	56.000,00	0,00	54.459,62	54.459,62	54.249,24	1.540,38
0000334 17 512 2009 4490.51 99 15000000	125.000,00	0,00	0,00	0,00	123.500,00	1.500,00	0,00	0,00	0,00	0,00	1.500,00
0000337 17 512 2009 4490.51 99 17000000	5.000,00	0,00	0,00	0,00	4.500,00	500,00	0,00	0,00	0,00	0,00	500,00
00.208 SECRETARIA DE AGRICULTURA E MEIO AMBIENTE	120.000,00	0,00	0,00	0,00	119.000,00	1.000,00	0,00	0,00	0,00	0,00	1.000,00
0000337 17 512 2009 4490.51 99 17000000	120.000,00	0,00	0,00	0,00	119.000,00	1.000,00	0,00	0,00	0,00	0,00	1.000,00
0000337 17 512 2009 4490.51 99 17000000	1.421.400,00	75.000,00	0,00	0,00	431.000,00	1.065.400,00	0,00	1.045.817,12	1.045.817,12	1.043.187,12	19.582,88



Prefeitura Municipal de Sertãozinho
Secretaria de Finanças
Departamento de Contabilidade
Demonstrativo dos Saldos do Quadro Detalhado da Despesa-QDD

De 01/01/2023 a 31/12/2023 - Consolidado - Data/Hora emissão: 26/03/24

Classificação Institucional Funcional-Programática	Crédito Orçamentário	Créditos Adicionais		Anulação de Dotação	Despesa Autorizada	Saldo da Despesa	Execução da Despesa		Dotação	
		Suplementares	Especiais				Extraordinários	Empenhada	Liquidada	Paga
00.208 SECRETARIA DE AGRICULTURA E MEIO AMBIENTE										
1.421.400,00		75.000,00		0,00	1.065.400,00	0,00	1.045.817,12	1.045.817,12	1.043.187,12	19.582,88
1017 Construção e Revitalização de Açudes, Barreiros e Barragens Subterrâneas										
60.000,00		0,00		0,00	13,00	0,00	0,00	0,00	0,00	13,00
000362 18 544 2007 3390.39 99 15000000										13,00
15.000,00		0,00		0,00	10,00	0,00	0,00	0,00	0,00	10,00
000365 18 544 2007 4490.51 99 15000000										10,00
5.000,00		0,00		0,00	1,00	0,00	0,00	0,00	0,00	1,00
000366 18 544 2007 4490.51 99 17010000										1,00
40.000,00		0,00		0,00	2,00	0,00	0,00	0,00	0,00	2,00
1019 Aquisição de Patrulha Mecanizada com Implementos Agrícolas										
260.000,00		0,00		0,00	2.988,00	0,00	0,00	0,00	0,00	2.988,00
000368 20 608 2008 4490.52 99 15000000										2.988,00
10.000,00		0,00		0,00	2.987,00	0,00	0,00	0,00	0,00	2.987,00
000369 20 608 2008 4490.52 99 17000000										2.987,00
250.000,00		0,00		0,00	1,00	0,00	0,00	0,00	0,00	1,00
2007 Manutenção das Atividades da Secretaria de Agricultura e Meio Ambiente										
1.036.400,00		75.000,00		0,00	1.056.400,00	0,00	1.045.817,12	1.045.817,12	1.043.187,12	10.582,88
000355 20 122 1003 3190.11 99 15000000										10.582,88
194.400,00		0,00		0,00	168.400,00	0,00	168.269,30	168.269,30	168.269,30	130,70
000356 20 122 1003 3390.14 99 15000000										130,70
1.000,00		0,00		0,00	1.000,00	0,00	180,00	180,00	180,00	820,00
000357 20 122 1003 3390.30 99 15000000										820,00
550.000,00		59.000,00		0,00	609.000,00	0,00	608.094,17	608.094,17	608.094,17	905,83
000359 20 122 1003 3390.33 99 15000000										905,83
1.000,00		0,00		0,00	1.000,00	0,00	0,00	0,00	0,00	1.000,00
000360 20 122 1003 3390.36 99 15000000										1.000,00
50.000,00		0,00		0,00	50.000,00	0,00	43.670,00	43.670,00	43.670,00	6.330,00
000363 20 122 1003 3390.39 99 15000000										6.330,00
210.000,00		14.000,00		0,00	224.000,00	0,00	222.973,65	222.973,65	222.973,65	1.026,35
000367 20 122 1003 4490.52 99 15000000										1.026,35
30.000,00		2.000,00		0,00	3.000,00	0,00	2.630,00	2.630,00	2.630,00	370,00
2034 Assistência a Pequenos Agricultores										
65.000,00		0,00		0,00	5.999,00	0,00	0,00	0,00	0,00	5.999,00
000358 20 608 2008 3390.32 99 15000000										5.999,00
5.000,00		0,00		0,00	5.000,00	0,00	0,00	0,00	0,00	5.000,00
000361 20 608 2008 3390.36 99 15000000										5.000,00
20.000,00		0,00		0,00	998,00	0,00	0,00	0,00	0,00	998,00
000364 20 608 2008 3390.39 99 15000000										998,00



Prefeitura Municipal de Sertãozinho
Secretaria de Finanças
Departamento de Contabilidade
Demonstrativo dos Saldos do Quadro Detalhado da Despesa-QDD

De 01/01/2023 a 31/12/2023 - Consolidado - Data/Hora emissão: 26/03/24

Classificação Institucional Funcional-Programática	Crédito Orçamentário	Créditos Adicionais		Anulação de Dotação	Despesa Autorizada	Saldo da Despesa	Execução da Despesa		Dotação												
		Suplementares	Especiais				Extraordinários	Empenhada	Liquidada	Paga	Sem Reservas	Com Reservas									
00.208 SECRETARIA DE AGRICULTURA E MEIO AMBIENTE																					
2034 Assistência a Pequenos Agricultores	1.421.400,00	75.000,00	0,00	0,00	431.000,00	1.065.400,00	0,00	1.045.817,12	1.045.817,12	1.043.187,12	19.582,88	19.582,88	5.999,00	5.999,00	1,00	75.106,91	75.106,91	24.141,91	24.141,91	1.156,26	1.156,26
00.209 SECRETARIA DE ESPORTES E LAZER																					
2012 Manutenção das Atividades da Secretaria de Esporte e Lazer	424.300,00	53.400,00	0,00	0,00	101.900,00	375.800,00	0,00	300.693,09	300.693,09	294.342,09	11.292,72	11.292,72	2.000,00	2.000,00	0,00	11.292,72	11.292,72	2.000,00	2.000,00	2.472,93	2.472,93
0000370 27 122 1003 3190.04 99 150000000	231.600,00	28.400,00	0,00	0,00	9.900,00	250.100,00	0,00	225.958,09	225.958,09	219.607,09	2.000,00	2.000,00	0,00	0,00	0,00	1.245,00	1.245,00	1.245,00	1.245,00	1.245,00	1.245,00
0000371 27 122 1003 3190.11 99 150000000	3.600,00	0,00	0,00	0,00	0,00	3.600,00	0,00	2.443,74	2.443,74	2.443,74	86,00	86,00	0,00	0,00	0,00	86,00	86,00	0,00	0,00	0,00	0,00
0000372 27 122 1003 3390.14 99 150000000	150.000,00	0,00	0,00	0,00	0,00	150.000,00	0,00	138.707,28	138.707,28	138.707,28	0,00	0,00	0,00	0,00	0,00	0,00	0,00	0,00	0,00	0,00	0,00
0000373 27 122 1003 3390.30 99 150000000	2.000,00	0,00	0,00	0,00	0,00	2.000,00	0,00	0,00	0,00	0,00	0,00	0,00	0,00	0,00	0,00	0,00	0,00	0,00	0,00	0,00	0,00
0000378 27 122 1003 3390.33 99 150000000	20.000,00	0,00	0,00	0,00	0,00	20.000,00	0,00	17.527,07	17.527,07	17.527,07	0,00	0,00	0,00	0,00	0,00	0,00	0,00	0,00	0,00	0,00	0,00
0000380 27 122 1003 3390.36 99 150000000	1.000,00	0,00	0,00	0,00	0,00	1.000,00	0,00	0,00	0,00	0,00	0,00	0,00	0,00	0,00	0,00	0,00	0,00	0,00	0,00	0,00	0,00
0000384 27 122 1003 3390.39 99 150000000	25.000,00	0,00	0,00	0,00	0,00	25.000,00	0,00	20.000,00	20.000,00	17.527,07	0,00	0,00	0,00	0,00	0,00	0,00	0,00	0,00	0,00	0,00	0,00
0000388 27 122 1003 4490.52 99 150000000	20.000,00	28.400,00	0,00	0,00	0,00	48.400,00	0,00	48.314,00	48.314,00	45.174,00	0,00	0,00	0,00	0,00	0,00	0,00	0,00	0,00	0,00	0,00	0,00
2055 Incentivo e Promoção das Atividades Esportivas																					
0000374 27 812 2016 3390.30 99 150000000	126.000,00	10.000,00	0,00	0,00	71.000,00	65.000,00	0,00	49.535,00	49.535,00	49.535,00	0,00	0,00	0,00	0,00	0,00	0,00	0,00	0,00	0,00	0,00	0,00
0000375 27 812 2016 3390.30 99 170100000	43.100,00	10.000,00	0,00	0,00	0,00	53.100,00	0,00	49.535,00	49.535,00	49.535,00	0,00	0,00	0,00	0,00	0,00	0,00	0,00	0,00	0,00	0,00	0,00
0000376 27 812 2016 3390.31 99 150000000	45.500,00	0,00	0,00	0,00	45.000,00	500,00	0,00	0,00	0,00	0,00	0,00	0,00	0,00	0,00	0,00	0,00	0,00	0,00	0,00	0,00	0,00
0000379 27 812 2016 3390.33 99 150000000	5.400,00	0,00	0,00	0,00	0,00	5.400,00	0,00	0,00	0,00	0,00	0,00	0,00	0,00	0,00	0,00	0,00	0,00	0,00	0,00	0,00	0,00
0000382 27 812 2016 3390.36 99 170100000	2.000,00	0,00	0,00	0,00	0,00	2.000,00	0,00	0,00	0,00	0,00	0,00	0,00	0,00	0,00	0,00	0,00	0,00	0,00	0,00	0,00	0,00
0000387 27 812 2016 3390.39 99 170100000	15.000,00	0,00	0,00	0,00	14.000,00	1.000,00	0,00	0,00	0,00	0,00	0,00	0,00	0,00	0,00	0,00	0,00	0,00	0,00	0,00	0,00	0,00
2056	15.000,00	0,00	0,00	0,00	12.000,00	3.000,00	0,00	0,00	0,00	0,00	0,00	0,00	0,00	0,00	0,00	0,00	0,00	0,00	0,00	0,00	0,00



Prefeitura Municipal de Sertãozinho
Secretaria de Finanças
Departamento de Contabilidade
Demonstrativo dos Saldos do Quadro Detalhado da Despesa-QDD

De 01/01/2023 a 31/12/2023 - Consolidado - Data/Hora emissão: 26/03/24

Classificação Institucional Funcional-Programática	Crédito Orçamentário	Créditos Adicionais			Anulação de Dotação	Despesa Autorizada	Saldo da Despesa	Execução da Despesa		Dotação	
		Suplementares	Especiais	Extraordinários				Empenhada	Liquidada	Paga	Sem Reservas
00.209 SECRETARIA DE ESPORTES E LAZER	424.300,00	53.400,00	0,00	0,00	101.900,00	375.800,00	0,00	300.693,09	300.693,09	294.342,09	75.106,91
Realização de Eventos Esportivos	66.700,00	15.000,00	0,00	0,00	21.000,00	60.700,00	0,00	25.200,00	25.200,00	25.200,00	35.500,00
0000377 27 813 2016 3390.31 99 15000000	19.700,00	0,00	0,00	0,00	0,00	19.700,00	0,00	8.400,00	8.400,00	8.400,00	35.500,00
0000381 27 813 2016 3390.36 99 15000000	5.000,00	2.000,00	0,00	0,00	0,00	7.000,00	0,00	2.310,00	2.310,00	2.310,00	11.300,00
0000383 27 813 2016 3390.36 99 17010000	20.000,00	0,00	0,00	0,00	10.000,00	10.000,00	0,00	0,00	0,00	0,00	11.300,00
0000385 27 813 2016 3390.39 99 15000000	2.000,00	13.000,00	0,00	0,00	0,00	15.000,00	0,00	14.490,00	14.490,00	14.490,00	4.690,00
0000386 27 813 2016 3390.39 99 17010000	20.000,00	0,00	0,00	0,00	11.000,00	9.000,00	0,00	0,00	0,00	0,00	4.690,00
00.210 FUNDO MUNICIPAL DE ASSISTÊNCIA SOCIAL	886.200,00	286.900,00	0,00	0,00	326.400,00	846.700,00	0,00	660.871,42	660.871,42	646.687,03	185.828,58
1023 Construção e Implantação do Centro de Referência de Assistência Social	126.600,00	0,00	0,00	0,00	119.000,00	7.600,00	0,00	0,00	0,00	0,00	7.600,00
0000451 08 244 2012 4490.51 99 15000000	5.000,00	0,00	0,00	0,00	4.500,00	500,00	0,00	0,00	0,00	0,00	500,00
0000452 08 244 2012 4490.51 99 16610000	30.000,00	0,00	0,00	0,00	26.000,00	4.000,00	0,00	0,00	0,00	0,00	500,00
0000453 08 244 2012 4490.52 99 15000000	5.000,00	0,00	0,00	0,00	2.000,00	3.000,00	0,00	0,00	0,00	0,00	4.000,00
0000458 08 244 2012 4490.52 99 16650000	86.600,00	0,00	0,00	0,00	86.500,00	100,00	0,00	0,00	0,00	0,00	3.000,00
2042 Concessão de Benefícios Eventuais de Assistência Social	177.000,00	15.500,00	0,00	0,00	2.000,00	190.500,00	0,00	178.018,71	178.018,71	173.162,59	100,00
0000422 08 244 2012 3390.32 99 15000000	90.000,00	2.500,00	0,00	0,00	0,00	92.500,00	0,00	84.397,03	84.397,03	79.540,91	12.481,29
0000423 08 244 2012 3390.32 99 16600000	5.000,00	0,00	0,00	0,00	2.000,00	3.000,00	0,00	0,00	0,00	0,00	8.102,97
0000450 08 244 2012 3390.48 99 15000000	82.000,00	13.000,00	0,00	0,00	0,00	95.000,00	0,00	93.621,68	93.621,68	93.621,68	3.000,00
2043 Desenvolvimento das Ações de Proteção Social Básica - SCFY/PAIF/CRAS	295.600,00	145.900,00	0,00	0,00	139.000,00	302.500,00	0,00	223.910,77	223.910,77	223.910,77	1.378,32
0000390 08 244 2012 3190.04 99 15000000	30.000,00	0,00	0,00	0,00	29.000,00	1.000,00	0,00	0,00	0,00	0,00	1.378,32
0000393 08 244 2012 3190.04 99 16600000	30.000,00	0,00	0,00	0,00	29.000,00	1.000,00	0,00	0,00	0,00	0,00	78.589,23
											1.000,00
											1.000,00
											1.000,00



Prefeitura Municipal de Sertãozinho
Secretaria de Finanças
Departamento de Contabilidade
Demonstrativo dos Saldos do Quadro Detalhado da Despesa-QDD

De 01/01/2023 a 31/12/2023 - Consolidado - Data/Hora emissão: 26/03/2

Classificação Institucional Funcional-Programática	Crédito Orçamentário	Créditos Adicionais		Anulação de Dotação	Despesa Autorizada	Saldo da Despesa	Execução da Despesa		Dotação	
		Suplementares	Especiais				Extraordinários	Empenhada	Liquidada	Paga
00.210 FUNDO MUNICIPAL DE ASSISTÊNCIA SOCIAL										
2043	886.200,00	286.900,00	0,00	0,00	326.400,00	0,00	660.871,42	660.871,42	646.687,03	185.828,58
Desenvolvimento das Ações de Proteção Social Básica - SCFV/PAIF/CRAS										
	295.600,00	145.900,00	0,00	0,00	139.000,00	0,00	223.910,77	223.910,77	223.910,77	185.828,58
	10.000,00	0,00	0,00	0,00	9.000,00	0,00	0,00	0,00	0,00	78.589,23
000398 08 244 2012 3190.11 99 15000000	0,00	0,00	0,00	0,00	0,00	0,00	0,00	0,00	0,00	1.000,00
000399 08 244 2012 3190.11 99 16600000	15.000,00	0,00	0,00	0,00	0,00	0,00	0,00	0,00	0,00	15.000,00
000401 08 244 2012 3190.13 99 15000000	40.000,00	0,00	0,00	0,00	39.000,00	0,00	0,00	0,00	0,00	1.000,00
000405 08 244 2012 3190.13 99 16600000	5.000,00	0,00	0,00	0,00	0,00	0,00	0,00	0,00	0,00	5.000,00
000406 08 244 2012 3191.13 99 15000000	3.700,00	20.000,00	0,00	0,00	0,00	0,00	8.984,94	8.984,94	8.984,94	14.715,06
000407 08 244 2012 3191.13 99 16600000	5.000,00	0,00	0,00	0,00	0,00	0,00	0,00	0,00	0,00	5.000,00
000416 08 244 2012 3390.30 99 15000000	5.000,00	0,00	0,00	0,00	0,00	0,00	0,00	0,00	0,00	5.000,00
000417 08 244 2012 3390.30 99 16600000	4.000,00	5.000,00	0,00	0,00	0,00	0,00	0,00	0,00	0,00	5.000,00
000421 08 244 2012 3390.30 99 16610000	70.000,00	80.900,00	0,00	0,00	10.000,00	0,00	139.758,83	139.758,83	139.758,83	1.141,17
000430 08 244 2012 3390.36 99 15000000	20.000,00	0,00	0,00	0,00	18.000,00	0,00	0,00	0,00	0,00	2.000,00
000434 08 244 2012 3390.36 99 16600000	3.000,00	0,00	0,00	0,00	0,00	0,00	0,00	0,00	0,00	3.000,00
000437 08 244 2012 3390.36 99 16610000	25.000,00	8.000,00	0,00	0,00	0,00	0,00	32.670,00	32.670,00	32.670,00	330,00
000441 08 244 2012 3390.39 99 15000000	12.100,00	0,00	0,00	0,00	8.000,00	0,00	0,00	0,00	0,00	330,00
000442 08 244 2012 3390.39 99 16600000	2.800,00	0,00	0,00	0,00	0,00	0,00	284,00	284,00	284,00	4.100,00
000447 08 244 2012 3390.39 99 16610000	5.000,00	32.000,00	0,00	0,00	0,00	0,00	34.165,30	34.165,30	34.165,30	4.100,00
000454 08 244 2012 4490.52 99 15000000	30.000,00	0,00	0,00	0,00	26.000,00	0,00	0,00	0,00	0,00	2.516,00
000456 08 244 2012 4490.52 99 16600000	5.000,00	0,00	0,00	0,00	0,00	0,00	0,00	0,00	0,00	2.516,00
	5.000,00	0,00	0,00	0,00	0,00	0,00	2.031,20	2.031,20	2.031,20	2.834,70
										2.834,70
										2.834,70
										4.000,00
										4.000,00
										5.000,00
										5.000,00
										2.968,80
										2.968,80



Prefeitura Municipal de Sertãozinho
Secretaria de Finanças
Departamento de Contabilidade
Demonstrativo dos Saldos do Quadro Detalhado da Despesa-QDD

De 01/01/2023 a 31/12/2023 - Consolidado - Data/Hora emissão: 26/03/24

Classificação Institucional-Programática	Crédito Orçamentário	Créditos Adicionais		Anulação de Dotação	Despesa Autorizada	Saldo da Despesa	Execução da Despesa		Dotação								
		Suplementares	Especiais				Extraordinários	Empenhada		Liquidada	Paga	Sem Reservas	Com Reservas				
00.210 FUNDO MUNICIPAL DE ASSISTÊNCIA SOCIAL																	
2044 Aprimoramento da Gestão do SUAS / IGD SUAS		886.200,00	286.900,00	0,00	0,00	326.400,00	846.700,00	660.871,42	660.871,42	646.687,03	185.828,58	185.828,58					
000444 08 244 2012 3390.39 99 16600000	14.400,00	44.000,00	0,00	0,00	0,00	0,00	58.400,00	56.976,00	56.976,00	53.728,00	1.424,00	1.424,00					
2045 Gestão do Programa BOLSA FAMÍLIA - IGD/PBF		14.400,00	44.000,00	0,00	0,00	0,00	58.400,00	56.976,00	56.976,00	53.728,00	1.424,00	1.424,00					
000412 08 244 2012 3390.14 99 16600000	30.000,00	3.000,00	0,00	0,00	0,00	0,00	33.000,00	19.887,48	19.887,48	19.887,48	13.112,52	13.112,52					
000420 08 244 2012 3390.30 99 16600000	3.000,00	0,00	0,00	0,00	0,00	0,00	3.000,00	280,00	280,00	280,00	2.720,00	2.720,00					
000428 08 244 2012 3390.33 99 16600000	15.000,00	0,00	0,00	0,00	0,00	0,00	15.000,00	9.407,48	9.407,48	9.407,48	5.592,52	5.592,52					
000436 08 244 2012 3390.36 99 16600000	2.000,00	0,00	0,00	0,00	0,00	0,00	2.000,00	0,00	0,00	0,00	2.000,00	2.000,00					
000445 08 244 2012 3390.39 99 16600000	8.000,00	0,00	0,00	0,00	0,00	0,00	8.000,00	5.400,00	5.400,00	5.400,00	2.600,00	2.600,00					
2046 Promoção da Primeira Infância no SUAS - Criança Feliz		2.000,00	3.000,00	0,00	0,00	0,00	5.000,00	4.800,00	4.800,00	4.800,00	200,00	200,00					
000389 08 243 2012 3190.04 99 15000000	132.000,00	27.900,00	0,00	0,00	0,00	32.000,00	127.900,00	96.972,70	96.972,70	90.892,43	30.927,30	30.927,30					
000394 08 243 2012 3190.04 99 16600000	5.000,00	3.000,00	0,00	0,00	0,00	0,00	8.000,00	6.611,09	6.611,09	6.611,09	1.388,91	1.388,91					
000397 08 243 2012 3190.11 99 15000000	45.000,00	14.900,00	0,00	0,00	0,00	3.000,00	56.900,00	56.492,00	56.492,00	56.492,00	408,00	408,00					
000403 08 243 2012 3190.13 99 15000000	20.000,00	0,00	0,00	0,00	0,00	16.000,00	4.000,00	0,00	0,00	0,00	4.000,00	4.000,00					
000408 08 243 2012 3390.14 99 15000000	5.000,00	10.000,00	0,00	0,00	0,00	0,00	15.000,00	14.564,54	14.564,54	13.319,34	435,46	435,46					
000411 08 243 2012 3390.14 99 16600000	500,00	0,00	0,00	0,00	0,00	0,00	500,00	0,00	0,00	0,00	500,00	500,00					
000413 08 243 2012 3390.30 99 15000000	2.000,00	0,00	0,00	0,00	0,00	0,00	2.000,00	0,00	0,00	0,00	2.000,00	2.000,00					
000419 08 243 2012 3390.30 99 16600000	1.000,00	0,00	0,00	0,00	0,00	0,00	1.000,00	0,00	0,00	0,00	1.000,00	1.000,00					
000424 08 243 2012 3390.33 99 15000000	20.000,00	0,00	0,00	0,00	0,00	10.000,00	10.000,00	2.135,07	2.135,07	0,00	7.864,93	7.864,93					
000427 08 243 2012 3390.33 99 16600000	500,00	0,00	0,00	0,00	0,00	0,00	500,00	0,00	0,00	0,00	500,00	500,00					
Total										185.828,58	185.828,58	1.424,00	1.424,00	1.424,00	1.424,00	5.000,00	5.000,00



Prefeitura Municipal de Sertãozinho
Secretaria de Finanças
Departamento de Contabilidade
Demonstrativo dos Saldos do Quadro Detalhado da Despesa-QDD

De 01/01/2023 a 31/12/2023 - Consolidado - Data/Hora emissão: 26/03/24

Classificação Institucional Funcional-Programática	Crédito Orçamentário	Créditos Adicionais		Anulação de Dotação	Despesa Autorizada	Saldo da Despesa	Execução da Despesa		Dotação				
		Suplementares	Especiais				Extraordinários	Empenhada	Liquidada	Paga	Sem Reservas	Com Reservas	
00.210 FUNDO MUNICIPAL DE ASSISTÊNCIA SOCIAL													
2046 Promoção da Primeira Infância no SUAS - Criança Feliz		886.200,00	286.900,00	0,00	0,00	326.400,00	846.700,00	0,00	660.871,42	660.871,42	646.687,03	185.828,58	185.828,58
2000429 08 243 2012 3390.36 99 15000000		132.000,00	27.900,00	0,00	0,00	32.000,00	127.900,00	0,00	96.972,70	96.972,70	90.892,43	30.927,30	30.927,30
2000435 08 243 2012 3390.36 99 16600000		5.000,00	0,00	0,00	0,00	0,00	5.000,00	0,00	0,00	0,00	0,00	5.000,00	5.000,00
2000438 08 243 2012 3390.39 99 15000000		2.000,00	0,00	0,00	0,00	0,00	2.000,00	0,00	0,00	0,00	0,00	2.000,00	2.000,00
2000446 08 243 2012 3390.39 99 16600000		20.000,00	0,00	0,00	0,00	3.000,00	17.000,00	0,00	16.700,00	16.700,00	14.000,00	300,00	300,00
2047 Manutenção do Conselho Municipal de Assistência Social - CMAS		3.000,00	0,00	0,00	0,00	0,00	3.000,00	0,00	0,00	0,00	0,00	3.000,00	3.000,00
2000395 08 244 2012 3190.11 99 15000000		14.000,00	0,00	0,00	0,00	4.700,00	9.300,00	0,00	0,00	0,00	0,00	9.300,00	9.300,00
2000414 08 244 2012 3390.30 99 15000000		5.000,00	0,00	0,00	0,00	1.800,00	3.200,00	0,00	0,00	0,00	0,00	3.200,00	3.200,00
2000431 08 244 2012 3390.36 99 15000000		5.000,00	0,00	0,00	0,00	2.900,00	2.100,00	0,00	0,00	0,00	0,00	2.100,00	2.100,00
2000439 08 244 2012 3390.39 99 15000000		2.000,00	0,00	0,00	0,00	0,00	2.000,00	0,00	0,00	0,00	0,00	2.000,00	2.000,00
2048 Manutenção de Outro Programas do FNAS		2.000,00	0,00	0,00	0,00	0,00	2.000,00	0,00	0,00	0,00	0,00	2.000,00	2.000,00
2000391 08 244 2012 3190.04 99 15000000		96.600,00	50.600,00	0,00	0,00	29.700,00	117.500,00	0,00	85.105,76	85.105,76	85.105,76	32.394,24	32.394,24
2000392 08 244 2012 3190.04 99 16600000		2.000,00	0,00	0,00	0,00	0,00	2.000,00	0,00	0,00	0,00	0,00	2.000,00	2.000,00
2000396 08 244 2012 3190.11 99 15000000		30.000,00	19.600,00	0,00	0,00	0,00	49.600,00	0,00	49.585,83	49.585,83	49.585,83	14,17	14,17
2000400 08 244 2012 3190.11 99 16600000		10.000,00	0,00	0,00	0,00	6.000,00	4.000,00	0,00	0,00	0,00	0,00	4.000,00	4.000,00
2000402 08 244 2012 3190.13 99 15000000		10.000,00	0,00	0,00	0,00	9.800,00	200,00	0,00	0,00	0,00	0,00	200,00	200,00
2000404 08 244 2012 3190.13 99 16600000		5.000,00	0,00	0,00	0,00	0,00	5.000,00	0,00	0,00	0,00	0,00	5.000,00	5.000,00
2000409 08 244 2012 3390.14 99 15000000		2.000,00	0,00	0,00	0,00	0,00	2.000,00	0,00	1.483,93	1.483,93	1.483,93	516,07	516,07
2000409 08 244 2012 3390.14 99 15000000		2.000,00	0,00	0,00	0,00	0,00	2.000,00	0,00	0,00	0,00	0,00	2.000,00	2.000,00



Prefeitura Municipal de Sertãozinho
Secretaria de Finanças
Departamento de Contabilidade
Demonstrativo dos Saldos do Quadro Detalhado da Despesa-QDD

De 01/01/2023 a 31/12/2023 - Consolidado - Data/Hora emissão: 26/03/24

Classificação Institucional Funcional-Programática	Crédito Orçamentário	Créditos Adicionais			Anulação de Dotação	Despesa Autorizada	Saldo da Despesa	Execução da Despesa		Dotação		
		Suplementares	Especiais	Extraordinários				Empenhada	Liquidada	Paga	Sem Reservas	Com Reservas
00.210 FUNDO MUNICIPAL DE ASSISTÊNCIA SOCIAL												
2048 Manutenção de Outro Programas do FNAS		886.200,00	286.900,00	0,00	0,00	846.700,00	0,00	660.871,42	660.871,42	646.687,03	185.828,58	185.828,58
000410 08 244 2012 3390.14 99 16600000	96.600,00	50.600,00	0,00	0,00	29.700,00	117.500,00	0,00	85.105,76	85.105,76	85.105,76	32.394,24	32.394,24
000415 08 244 2012 3390.30 99 15000000	1.000,00	0,00	0,00	0,00	0,00	1.000,00	0,00	0,00	0,00	0,00	1.000,00	1.000,00
000418 08 244 2012 3390.30 99 16600000	5.000,00	0,00	0,00	0,00	2.000,00	3.000,00	0,00	0,00	0,00	0,00	3.000,00	3.000,00
000425 08 244 2012 3390.33 99 15000000	5.000,00	0,00	0,00	0,00	3.000,00	2.000,00	0,00	666,00	666,00	666,00	1.334,00	1.334,00
000426 08 244 2012 3390.33 99 16600000	1.000,00	0,00	0,00	0,00	0,00	1.000,00	0,00	0,00	0,00	0,00	1.000,00	1.000,00
000432 08 244 2012 3390.36 99 15000000	1.000,00	0,00	0,00	0,00	0,00	1.000,00	0,00	0,00	0,00	0,00	1.000,00	1.000,00
000433 08 244 2012 3390.36 99 16600000	2.000,00	0,00	0,00	0,00	0,00	2.000,00	0,00	0,00	0,00	0,00	2.000,00	2.000,00
000440 08 244 2012 3390.39 99 15000000	5.000,00	0,00	0,00	0,00	0,00	5.000,00	0,00	2.220,00	2.220,00	2.220,00	2.780,00	2.780,00
000443 08 244 2012 3390.39 99 16600000	1.000,00	0,00	0,00	0,00	0,00	1.000,00	0,00	0,00	0,00	0,00	1.000,00	1.000,00
000448 08 244 2012 3390.40 99 15000000	1.800,00	31.000,00	0,00	0,00	0,00	32.800,00	0,00	31.150,00	31.150,00	31.150,00	1.650,00	1.650,00
000449 08 244 2012 3390.40 99 16600000	5.000,00	0,00	0,00	0,00	4.900,00	100,00	0,00	0,00	0,00	0,00	100,00	100,00
000455 08 244 2012 4490.52 99 15000000	1.000,00	0,00	0,00	0,00	0,00	1.000,00	0,00	0,00	0,00	0,00	1.000,00	1.000,00
000457 08 244 2012 4490.52 99 16600000	1.800,00	0,00	0,00	0,00	0,00	1.800,00	0,00	0,00	0,00	0,00	1.800,00	1.800,00
00.211 SECRETARIA DE GOVERNO	5.000,00	0,00	0,00	0,00	4.000,00	1.000,00	0,00	0,00	0,00	0,00	1.000,00	1.000,00
2002 Manutenção das Atividades da Secretaria de Governo		780.000,00	73.100,00	0,00	0,00	715.100,00	0,00	671.305,23	670.205,23	670.205,23	43.794,77	43.794,77
000459 04 122 1002 3190.11 99 15000000	725.000,00	73.100,00	0,00	0,00	102.000,00	696.100,00	0,00	671.305,23	670.205,23	670.205,23	24.794,77	24.794,77
000460 04 122 1002 3390.14 99 15000000	550.000,00	0,00	0,00	0,00	90.000,00	460.000,00	0,00	445.631,45	445.631,45	445.631,45	14.368,55	14.368,55
000461 04 122 1002 3390.30 99 15000000	15.000,00	2.000,00	0,00	0,00	0,00	17.000,00	0,00	15.690,00	15.690,00	15.690,00	1.310,00	1.310,00
											74,18	



Prefeitura Municipal de Sertãozinho
Secretaria de Finanças
Departamento de Contabilidade
Demonstrativo dos Saldos do Quadro Detalhado da Despesa-QDD

De 01/01/2023 a 31/12/2023 - Consolidado - Data/Hora emissão: 26/03/24

Classificação Institucional Funcional-Programática	Crédito Orçamentário	Créditos Adicionais		Anulação de Dotação	Despesa Autorizada	Saldo da Despesa	Execução da Despesa		Dotação	
		Suplementares	Especiais				Extraordinários	Empenhada		Liquidada
00.211 SECRETARIA DE GOVERNO										
2002 Manutenção das Atividades da Secretaria de Governo	780.000,00	73.100,00	0,00	0,00	715.100,00	0,00	671.305,23	670.205,23	670.205,23	43.794,77
0000462 04 122 1002 3390.33 99 150000000	725.000,00	73.100,00	0,00	0,00	696.100,00	0,00	671.305,23	670.205,23	670.205,23	43.794,77
0000463 04 122 1002 3390.36 99 150000000	40.000,00	13.100,00	0,00	0,00	53.100,00	0,00	53.025,82	53.025,82	53.025,82	74,18
0000464 04 122 1002 3390.33 99 150000000	5.000,00	0,00	0,00	0,00	5.000,00	0,00	0,00	0,00	0,00	5.000,00
0000465 04 122 1002 3390.36 99 150000000	15.000,00	0,00	0,00	0,00	3.000,00	0,00	0,00	0,00	0,00	3.000,00
0000466 04 122 1002 3390.39 99 150000000	100.000,00	58.000,00	0,00	0,00	158.000,00	0,00	156.957,96	155.857,96	155.857,96	1.042,04
2003 Veiculação das Ações do Governo Municipal										
0000465 04 131 1002 3390.36 99 150000000	30.000,00	0,00	0,00	0,00	2.000,00	0,00	0,00	0,00	0,00	2.000,00
0000468 04 131 1002 3390.39 99 150000000	10.000,00	0,00	0,00	0,00	1.000,00	0,00	0,00	0,00	0,00	1.000,00
2004 Fomento do Controle Social e da Transparência Pública										
0000464 04 122 1002 3390.36 99 150000000	15.000,00	0,00	0,00	0,00	15.000,00	0,00	0,00	0,00	0,00	15.000,00
0000467 04 122 1002 3390.39 99 150000000	5.000,00	0,00	0,00	0,00	5.000,00	0,00	0,00	0,00	0,00	5.000,00
0000470 04 122 1002 3390.40 99 150000000	5.000,00	0,00	0,00	0,00	5.000,00	0,00	0,00	0,00	0,00	5.000,00
2005 Publicação e Divulgação de Atos Oficiais e Legais										
0000469 04 131 1002 3390.39 99 150000000	10.000,00	0,00	0,00	0,00	2.000,00	0,00	0,00	0,00	0,00	2.000,00
00.212 SECRETARIA DE TRANSPORTE										
2071 Manutenção das Atividades da Secretaria de Transporte	618.100,00	37.500,00	0,00	0,00	146.600,00	0,00	128.167,24	128.167,24	123.737,24	18.432,76
0000471 26 122 1003 3190.04 99 150000000	618.100,00	37.500,00	0,00	0,00	146.600,00	0,00	128.167,24	128.167,24	123.737,24	18.432,76
0000472 26 122 1003 3190.11 99 150000000	5.000,00	0,00	0,00	0,00	5.000,00	0,00	0,00	0,00	0,00	5.000,00
0000473 26 122 1003 3390.14 99 150000000	75.000,00	35.000,00	0,00	0,00	110.000,00	0,00	108.642,24	108.642,24	108.642,24	1.357,76
0000474 26 122 1003 3390.30 99 150000000	2.000,00	0,00	0,00	0,00	2.000,00	0,00	810,00	810,00	810,00	1.190,00



Prefeitura Municipal de Sertãozinho
Secretaria de Finanças
Departamento de Contabilidade
Demonstrativo dos Saldos do Quadro Detalhado da Despesa-QDD

De 01/01/2023 a 31/12/2023 - Consolidado - Data/Hora emissão: 26/03/24

Classificação Institucional Funcional-Programática	Crédito Orçamentário	Créditos Adicionais		Anulação de Dotação	Despesa Autorizada	Saldo da Despesa	Execução da Despesa		Dotação	
		Suplementares	Especiais				Extraordinários	Empenhada	Liquidada	Paga
00.212 SECRETARIA DE TRANSPORTE										
2071	Manutenção das Atividades da Secretaria de Transporte	618.100,00	37.500,00	0,00	0,00	0,00	128.167,24	128.167,24	123.737,24	18.432,76
		618.100,00	37.500,00	0,00	0,00	0,00	128.167,24	128.167,24	123.737,24	18.432,76
		24.600,00	0,00	0,00	0,00	0,00	14.285,00	14.285,00	14.285,00	5.315,00
0000475	26 122 1003 3390.33 99 15000000	1.000,00	0,00	0,00	0,00	0,00	0,00	0,00	0,00	1.000,00
0000476	26 122 1003 3390.36 99 15000000	5.000,00	0,00	0,00	0,00	0,00	0,00	0,00	0,00	1.000,00
0000477	26 122 1003 3390.39 99 15000000	495.500,00	0,00	0,00	0,00	0,00	0,00	0,00	0,00	2.000,00
0000478	26 122 1003 4490.52 99 15000000	10.000,00	2.500,00	0,00	0,00	0,00	4.430,00	4.430,00	0,00	2.500,00
00.213 SECRETARIA DE CULTURA										
2053	Incentivo à Produção de Atividades Artísticas e Culturais	787.000,00	1.684.102,84	67.250,36	0,00	0,00	1.932.507,66	1.932.507,66	1.795.067,68	56.738,70
		121.400,00	3.602,84	67.250,36	0,00	0,00	72.780,90	72.780,90	68.280,90	56.738,70
0000484	13 392 2015 3390.30 99 17190000	5.000,00	0,00	0,00	0,00	0,00	0,00	0,00	0,00	14.965,46
0000485	13 392 2015 3390.31 99 15010000	16.400,00	0,00	0,00	0,00	0,00	2.000,00	2.000,00	2.000,00	1.000,00
0000486	13 392 2015 3390.31 99 17190000	10.000,00	0,00	0,00	0,00	0,00	0,00	0,00	0,00	1.000,00
0000488	13 392 2015 3390.33 99 15010000	5.000,00	0,00	0,00	0,00	0,00	0,00	0,00	0,00	400,00
0000489	13 392 2015 3390.33 99 17190000	30.000,00	2.996,00	0,00	0,00	0,00	4.500,00	4.500,00	0,00	400,00
0000494	13 392 2015 3390.36 99 17190000	50.000,00	0,00	0,00	0,00	0,00	0,00	0,00	0,00	2.000,00
0000499	13 392 2015 3390.39 99 17190000	50.000,00	0,00	0,00	0,00	0,00	0,00	0,00	0,00	2.000,00
0000531	13 392 2015 3390.36 99 17150000	606,84	0,00	0,00	0,00	0,00	2.393,12	2.393,12	2.393,12	0,00
0000532	13 392 2015 3390.31 99 17150000	0,00	0,00	0,00	0,00	0,00	0,00	0,00	0,00	0,00
0000533	13 392 2015 3390.31 99 17160000	0,00	0,00	0,00	0,00	0,00	0,00	0,00	0,00	0,00
2054 Promoção de Eventos e Festividades Culturais e Folclóricas										
		444.100,00	1.680.500,00	0,00	0,00	0,00	1.804.388,76	1.804.388,76	1.671.448,78	14.211,24
										14.211,24



Prefeitura Municipal de Sertãozinho
Secretaria de Finanças
Departamento de Contabilidade
Demonstrativo dos Saldos do Quadro Detalhado da Despesa-QDD

De 01/01/2023 a 31/12/2023 - Consolidado - Data/Hora emissão: 26/03/24

Classificação Institucional Funcional-Programática	Crédito Orçamentário	Créditos Adicionais		Anulação de Dotação	Despesa Autorizada	Saldo da Despesa	Execução da Despesa		Dotação			
		Suplementares	Especiais				Extraordinários	Empenhada		Liquidada	Paga	Sem Reservas
00.213 SECRETARIA DE CULTURA												
2054	Promoção de Eventos e Festividades Culturais e Folclóricas	787.000,00	1.684.102,84	67.250,36	0,00	549.106,84	1.989.246,36	0,00	1.932.507,66	1.932.507,66	1.795.067,68	56.738,70
392	2015	3390.30	99	15010000	0,00	306.000,00	1.818.600,00	0,00	1.804.388,76	1.804.388,76	1.671.448,78	14.211,24
000483	13	392	2015	3390.36	99	15010000	14.000,00	0,00	66.028,28	66.028,28	66.028,28	1.771,72
000491	13	392	2015	3390.36	99	17000000	21.500,00	0,00	31.800,00	31.800,00	28.310,00	1.150,00
000492	13	392	2015	3390.36	99	17000000	0,00	0,00	1.000,00	1.000,00	0,00	1.000,00
000493	13	392	2015	3390.36	99	17010000	0,00	0,00	1.000,00	1.000,00	0,00	1.000,00
000496	13	392	2015	3390.39	99	15010000	0,00	0,00	1.000,00	1.000,00	0,00	1.000,00
000497	13	392	2015	3390.39	99	17000000	1.645.000,00	0,00	1.715.000,00	1.715.000,00	1.577.110,50	7.289,52
000498	13	392	2015	3390.39	99	17010000	0,00	0,00	1.000,00	1.000,00	0,00	1.000,00
000499	13	392	2015	3390.39	99	17010000	0,00	0,00	1.000,00	1.000,00	0,00	1.000,00
2072 Manutenção das Atividades da Secretaria de Transporte												
000479	13	122	1003	3190.04	99	15000000	0,00	0,00	82.900,00	82.900,00	55.338,00	27.562,00
000480	13	122	1003	3190.11	99	15000000	0,00	0,00	1.500,00	1.500,00	0,00	1.500,00
000481	13	122	1003	3390.14	99	15000000	0,00	0,00	20.000,00	20.000,00	19.500,00	500,00
000482	13	122	1003	3390.30	99	15000000	0,00	0,00	2.000,00	2.000,00	60,00	1.940,00
000487	13	122	1003	3390.33	99	15000000	0,00	0,00	15.000,00	15.000,00	7.927,00	7.073,00
000490	13	122	1003	3390.36	99	15000000	0,00	0,00	1.000,00	1.000,00	0,00	1.000,00
000495	13	122	1003	3390.39	99	15000000	0,00	0,00	20.000,00	20.000,00	18.151,00	1.849,00
000500	13	122	1003	4490.52	99	15000000	0,00	0,00	23.000,00	23.000,00	9.700,00	13.300,00
00.301 INSTITUTO DE PREVIDÊNCIA - IPMS												
2068	Manutenção das Atividades Administrativas do IPMS	10.000,00	10.000,00	0,00	0,00	9.600,00	400,00	0,00	1.544.829,17	1.544.829,17	1.544.829,17	173.915,53
TOTAL												
		3.987.000,00	10.000,00	0,00	0,00	10.000,00	3.987.000,00	0,00	1.544.829,17	1.544.829,17	1.544.829,17	2.442.170,83
												400,00
												400,00
												2.442.170,83
												173.915,53



Prefeitura Municipal de Sertãozinho
Secretaria de Finanças
Departamento de Contabilidade
Demonstrativo dos Saldos do Quadro Detalhado da Despesa-QDD

De 01/01/2023 a 31/12/2023 - Consolidado - Data/Hora emissão: 26/03/24

Classificação Institucional Funcional-Programática	Crédito Orçamentário	Créditos Adicionais			Anulação de Dotação	Despesa Autorizada	Saldo da Despesa	Execução da Despesa		Dotação	
		Suplementares	Especiais	Extraordinários				Empenhada	Liquidada	Paga	Sem Reservas
00.301 INSTITUTO DE PREVIDÊNCIA - IPMS											
	3.987.000,00	10.000,00	0,00	0,00	10.000,00	3.987.000,00	0,00	1.544.829,17	1.544.829,17	1.544.829,17	2.442.170,83
000516 09 122 1005 3190.11 99 18020000	332.700,00	10.000,00	0,00	0,00	10.000,00	332.700,00	0,00	158.784,47	158.784,47	158.784,47	2.442.170,83
000517 09 122 1005 3190.13 99 18020000	45.000,00	0,00	0,00	0,00	0,00	45.000,00	0,00	0,00	0,00	0,00	173.915,53
000518 09 122 1005 3390.14 99 18020000	6.300,00	0,00	0,00	0,00	0,00	6.300,00	0,00	0,00	0,00	0,00	45.000,00
000519 09 122 1005 3390.30 99 18020000	2.500,00	0,00	0,00	0,00	0,00	2.500,00	0,00	0,00	0,00	0,00	45.000,00
000520 09 122 1005 3390.33 99 18020000	10.000,00	0,00	0,00	0,00	0,00	10.000,00	0,00	3.678,20	3.678,20	3.678,20	6.300,00
000521 09 122 1005 3390.35 99 18020000	2.500,00	0,00	0,00	0,00	0,00	2.500,00	0,00	0,00	0,00	0,00	6.300,00
000522 09 122 1005 3390.36 99 18020000	69.000,00	0,00	0,00	0,00	0,00	69.000,00	0,00	0,00	0,00	0,00	2.500,00
000523 09 122 1005 3390.39 99 18020000	22.500,00	0,00	0,00	0,00	0,00	22.500,00	0,00	400,00	400,00	400,00	2.500,00
000524 09 122 1005 3390.40 99 18020000	153.600,00	0,00	0,00	0,00	0,00	153.600,00	0,00	136.326,27	136.326,27	136.326,27	6.321,80
000525 09 122 1005 3390.47 99 18020000	10.000,00	10.000,00	0,00	0,00	0,00	20.000,00	0,00	18.000,00	18.000,00	18.000,00	2.500,00
000526 09 122 1005 4490.52 99 18020000	1.300,00	0,00	0,00	0,00	0,00	1.300,00	0,00	0,00	0,00	0,00	2.500,00
2069 Concessão de Benefícios aos Segurados, Inativos e Pensionistas											
000514 09 272 1005 3190.01 99 18000000	2.084.300,00	0,00	0,00	0,00	0,00	2.084.300,00	0,00	1.386.044,70	1.386.044,70	1.386.044,70	59.000,00
000515 09 272 1005 3190.03 99 18000000	1.617.600,00	0,00	0,00	0,00	0,00	1.617.600,00	0,00	1.140.585,45	1.140.585,45	1.140.585,45	59.000,00
9997 Reserva do RPPS	466.700,00	0,00	0,00	0,00	0,00	466.700,00	0,00	245.459,25	245.459,25	245.459,25	59.000,00
000527 99 997 1005 9999.99 99 18000000	1.570.000,00	0,00	0,00	0,00	0,00	1.570.000,00	0,00	0,00	0,00	0,00	2.500,00
000528 99 997 1005 1.570.000,00	1.570.000,00	0,00	0,00	0,00	0,00	1.570.000,00	0,00	0,00	0,00	0,00	2.500,00
Total da Geral:	40.340.000,00	9.896.272,55	667.911,02	0,00	9.951.272,55	40.952.911,02	0,00	34.501.255,44	34.313.983,88	33.523.104,01	6.451.655,58



DIÁRIO OFICIAL

Edição Extra



ESTADO DA PARAÍBA

-PREFEITURA MUNICIPAL DE SOBRADO-

CRIADO PELA LEI MUNICIPAL N.º 072, DE 17 DE FEVEREIRO DE 2005.

16 / FEVEREIRO / 2022

PODER EXECUTIVO

ADMINISTRAÇÃO: "OLINALDO MARTINS DA SILVA".

ATOS DO PODER EXECUTIVO

LEI N° 352/2022

Concede reajuste salarial ao Prefeito, Vice-Prefeito e Secretários Municipais, nos termos do art. 3º da Lei 329/2020 e do art. 37, X, da CF, como revisão geral anual do subsídio, e dá outras providências.

CONSIDERANDO que o art. 37, X, da Constituição Federal garante que a remuneração do subsídio de que trata o § 4º do art. 39 poderão, observada a iniciativa privativa em cada caso, sofrer revisão geral anual;

CONSIDERANDO que a Lei 329/2020, em seu art. 3º, *caput*, prevê que o valor do Subsídio poderá ser revistos anualmente, destacando como índice obtido pelo INPC.

O PREFEITO CONSTITUCIONAL DO MUNICÍPIO DE SOBRADO. Faço saber que a Câmara Municipal decreta e eu sanciono a seguinte Lei:

Art.1º - Fica autorizado o Município a conceder o reajuste salarial ao Prefeito, como forma de revisão geral anual do subsídio, Vice-Prefeito e Secretários Municipais, na ordem de 15,61% (quinze virgula sessenta e um por cento) incidente sobre o subsídio fixado pela Lei 329/2020.

Art. 2º - Ausente a vigência da Lei Complementar 173/2020, cumula, a presente lei, retroativamente, os índices pelo INPC acumulado referente ao ano de 2020 (5,45%), e o mesmo índice referente ao ano de 2021 (10,16%).

Art. 3º - Esta Lei entra e vigor na data de sua publicação.

Sobrado, 16 de fevereiro de 2022.


OLINALDO MARTINS DA SILVA





ESTADO DA PARAÍBA
CONSELHO DE ACOMPANHAMENTO E CONTROLE SOCIAL DO FUNDEB
CACS/FUNDEB - SOBRADO - PB


PARECER SOBRE A REGULARIDADE DA EXECUÇÃO DOS RECURSOS DO
FUNDEB — EXERCÍCIO 2023.

Aos onze dias do mês de março do ano dois mil e vinte e quatro, às 13:30 horas, na Secretaria Municipal da Educação, localizada na Rua Manoel de Sales S/Nº, neste município de Sobrado — PB, teve início esta reunião para acompanhamento da aplicação dos recursos do FUNDEB em âmbito municipal, sob a coordenação do Conselheiro Relator, João Paulo Gomes da Silva, em face da ausência do Conselheiro presidente Senhor Oseias Rodrigues de Souza. O senhor relator abriu a sessão agradecendo a presença de todos e informando a pauta da reunião, a seguir o Senhor João Paulo Gomes da Silva apresentou o Relatório Anual de Acompanhamento da Prestação de Contas do FUNDEB/2023, aclarando aos conselheiros os balancetes e demonstrativos financeiros disponibilizados pela Secretaria Municipal de Finanças. Na sequência, os conselheiros observaram e analisaram todas as receitas e despesas que comprovam a movimentação financeira do exercício em referência. Após esta análise minuciosa de toda documentação os membros concluíram que os recursos, foram devidamente aplicados conforme as Leis que regulamentam o Fundo de Manutenção e Desenvolvimento da Educação Básica e de Valorização dos Profissionais da Educação — FUNDEB. Os conselheiros atestaram que o município ultrapassou o mínimo exigido quanto às despesas com remuneração dos profissionais da educação, atingindo 85,66% dos recursos recebidos, assegurando que o gestor municipal cumpriu rigorosamente o que determina a legislação vigente. Diante do exposto, este CACS-FUNDEB, por unanimidade, em votação, expressou parecer favorável às Contas de 2023 do FUNDEB. Como complementação, o senhor João Paulo determinou que se encaminhe aos setores competentes cópia deste parecer favorável à sua aprovação e que este seja anexado aos relatórios contábeis que objetivamente indicam e qualificam as receitas e despesas do exercício de 2023. Encerrando esta assembleia, o senhor presidente interino agradeceu a todos pelo trabalho realizado em prol da Educação do município de Sobrado/PB e deu por encerrada esta sessão, cujo parecer eu, Paulo Germano do Nascimento, lavrei e será assinado por todos os presentes.

Sobrado, 11 de março de 2024.


Márcia Valéria da Silva
Secretária de Educação


João Paulo Gomes da Silva
Conselheiro Relator


Paulo Germano do Nascimento
Conselheiro Secretário



Prefeitura Municipal de Sobrado

Secretaria de Finanças

Departamento de Contabilidade

BALANÇO ORÇAMENTÁRIO - ORÇAMENTOS FISCAL E DA SEGURIDADE SOCIAL

Balanços Gerais - Exercício de 2023 - Consolidado

RECEITAS ORÇAMENTÁRIAS	Previsão Inicial (a)	Previsão Atualizada (b)	Receitas Realizadas (c)	Saldo (d) = (c-b)
Receitas Correntes (I)	40.243.000,00	40.243.000,00	35.972.826,15	(4.270.173,85)
1.1.0.0.00.00 - Impostos, Taxas e Contribuições de Melhoria	1.698.300,00	1.698.300,00	1.273.922,37	(424.377,63)
1.1.1.2.50.0.1 - Imposto sobre a Propriedade Predial e Territorial Urbana - Principal	20.000,00	20.000,00	4.432,62	(15.567,38)
1.1.1.2.50.0.2 - Imposto sobre a Propriedade Predial e Territorial Urbana - Multas e Juros de Mora	500,00	500,00	0,00	(500,00)
1.1.1.2.50.0.3 - Imposto sobre a Propriedade Predial e Territorial Urbana - Dívida Ativa	1.000,00	1.000,00	0,00	(1.000,00)
1.1.1.2.53.0.1 - Impostos sobre Transmissão "Inter Vivos" de Bens Imóveis e de Direitos Reais sobre Imóveis -	14.100,00	14.100,00	21.800,00	7.700,00
1.1.1.3.03.1.1 - Imposto sobre a Renda - Retido na Fonte - Trabalho - Principal	683.400,00	683.400,00	719.192,47	35.792,47
1.1.1.4.51.1.1 - Imposto sobre Serviços de Qualquer Natureza - ISSQN - Principal	957.100,00	957.100,00	524.002,04	(433.097,96)
1.1.1.4.51.1.2 - Imposto sobre Serviços de Qualquer Natureza - ISSQN - Multas e Juros de Mora	2.000,00	2.000,00	367,24	(1.632,76)
1.1.1.4.51.1.3 - Imposto sobre Serviços de Qualquer Natureza - ISSQN - Dívida Ativa	2.000,00	2.000,00	0,00	(2.000,00)
1.1.2.1.01.0.1 - Taxas de Inspeção, Controle e Fiscalização - Principal	2.100,00	2.100,00	3.320,00	1.220,00
1.1.2.1.50.0.1 - Taxa de Fiscalização de Vigilância Sanitária - Principal	10.000,00	10.000,00	0,00	(10.000,00)
1.1.2.2.01.0.1 - Taxas pela Prestação de Serviços em Geral - Principal	6.100,00	6.100,00	808,00	(5.292,00)
1.2.0.0.00.00 - Contribuições	0,00	0,00	0,00	0,00
1.3.0.0.00.00 - Receita Patrimonial	159.000,00	159.000,00	520.188,55	361.188,55
1.3.1.1.02.0.1 - Concessão, Permissão, Autorização ou Cessão do Direito de Uso de Bens Imóveis Públicos - P	5.000,00	5.000,00	0,00	(5.000,00)
1.3.2.1.01.0.1 - Remuneração de Depósitos Bancários - Principal	143.500,00	143.500,00	520.188,55	376.688,55
1.3.9.9.99.0.1 - Outras Receitas Patrimoniais - Principal	10.500,00	10.500,00	0,00	(10.500,00)
1.4.0.0.00.00 - Receita Agropecuária	0,00	0,00	0,00	0,00
1.5.0.0.00.00 - Receita Industrial	0,00	0,00	0,00	0,00
1.6.0.0.00.00 - Receita de Serviços	5.000,00	5.000,00	0,00	(5.000,00)
1.6.1.1.02.0.1 - Inscrição em Concursos e Processos Seletivos - Principal	5.000,00	5.000,00	0,00	(5.000,00)
1.7.0.0.00.00 - Transferências Correntes	38.337.890,00	38.337.890,00	33.884.943,71	(4.452.946,29)
1.7.1.1.51.1.1 - Cota-Parte do Fundo de Participação dos Municípios - Cota Mensal - Principal	15.846.100,00	15.846.100,00	14.433.559,34	(1.412.540,66)
1.7.1.1.51.2.1 - Cota-Parte do Fundo de Participação dos Municípios - Cotas Extraordinárias - Principal	1.420.210,00	1.420.210,00	1.431.060,70	10.850,70
1.7.1.1.52.0.1 - Cota-Parte do Imposto Sobre a Propriedade Territorial Rural - Principal	1.600,00	1.600,00	3.964,29	2.364,29
1.7.1.2.52.4.1 - Cota-Parte do Fundo Especial do Petróleo - FEP - Principal	92.200,00	92.200,00	308.061,63	215.861,63
1.7.1.2.53.0.1 - Cota-parte do bônus de assinatura de contrato de partilha de produção - Principal	200.000,00	200.000,00	0,00	(200.000,00)
1.7.1.2.99.0.1 - Outras Transferências decorrentes de Compensação Financeira pela Exploração de Recursos I	144.800,00	144.800,00	0,00	(144.800,00)
1.7.1.3.50.1.1 - Transferências de Recursos do Bloco de Manutenção das Ações e Serviços Públicos de Saúde	4.365.800,00	4.365.800,00	3.448.592,03	(917.207,97)
1.7.1.3.50.3.1 - Transferências de Recursos do Bloco de Manutenção das Ações e Serviços Públicos de Saúde	111.800,00	111.800,00	121.122,39	9.322,39
1.7.1.3.50.4.1 - Transferências de Recursos do Bloco de Manutenção das Ações e Serviços Públicos de Saúde	52.300,00	52.300,00	70.698,00	18.398,00
1.7.1.3.50.5.1 - Transferências de Recursos do Bloco de Manutenção das Ações e Serviços Públicos de Saúde	0,00	0,00	301.748,00	301.748,00
1.7.1.3.51.9.1 - Transferências de Recursos do Bloco de Estruturação da Rede de Serviços Públicos de Saúde	50.000,00	50.000,00	0,00	(50.000,00)
1.7.1.4.50.0.1 - Transferências do Salário-Educação - Principal	209.500,00	209.500,00	219.556,16	10.056,16
1.7.1.4.51.0.1 - Transferências Diretas do FNDE referentes ao Programa Dinheiro Direto na Escola - PDDE - P	1.900,00	1.900,00	1.080,00	(820,00)
1.7.1.4.52.0.1 - Transferências referentes ao Programa Nacional de Alimentação Escolar - PNAE - Principal	259.800,00	259.800,00	195.566,00	(64.234,00)
1.7.1.4.53.0.1 - Transferências referentes ao Programa Nacional de Apoio ao Transporte do Escolar - PNATE -	150.000,00	150.000,00	279.438,01	129.438,01
1.7.1.4.99.0.1 - Outras Transferências Diretas do Fundo Nacional do Desenvolvimento da Educação - FNDE - F	50.000,00	50.000,00	0,00	(50.000,00)
1.7.1.5.50.0.1 - Transferências de Recursos de Complementação da União ao Fundeb - VAAT - Principal	2.177.400,00	2.177.400,00	1.941.184,79	(236.215,21)



Prefeitura Municipal de Sobrado

Secretaria de Finanças

Departamento de Contabilidade

BALANÇO ORÇAMENTÁRIO - ORÇAMENTOS FISCAL E DA SEGURIDADE SOCIAL

Balanços Gerais - Exercício de 2023 - Consolidado

RECEITAS ORÇAMENTÁRIAS	Previsão Inicial (a)	Previsão Atualizada (b)	Receitas Realizadas (c)	Saldo (d) = (c-b)
Receitas Correntes (I)	40.243.000,00	40.243.000,00	35.972.826,15	(4.270.173,85)
1.7.1.5.51.0.1 - Transferências de Recursos de Complementação da União ao Fundeb – VAAF - Principal	1.470.900,00	1.470.900,00	1.087.732,39	(383.167,61)
1.7.1.6.50.0.1 - Transferências de Recursos do Fundo Nacional de Assistência Social – FNAS - Principal	778.200,00	778.200,00	462.994,41	(315.205,59)
1.7.1.9.60.0.1 - Transferências da Política Nacional Aldir Blanc de Fomento à Cultura - Lei nº 14.399/2022 - Prir	120.000,00	120.000,00	0,00	(120.000,00)
1.7.1.9.61.0.1 - Auxílio Financeiro - Outorga Crédito Tributário ICMS - Art. 5º, Inciso V, EC nº 123/2022 - Princip	150.000,00	150.000,00	0,00	(150.000,00)
1.7.1.9.99.0.1 - Outras Transferências de Recursos da União e de suas Entidades - Principal	50.000,00	50.000,00	441.564,54	391.564,54
1.7.2.1.50.0.1 - Cota-Parte do ICMS - Principal	2.991.700,00	2.991.700,00	2.896.317,60	(95.382,40)
1.7.2.1.51.0.1 - Cota-Parte do IPVA - Principal	402.600,00	402.600,00	334.666,97	(67.933,03)
1.7.2.1.52.0.1 - Cota-Parte do IPI - Municípios - Principal	1.600,00	1.600,00	1.059,30	(540,70)
1.7.2.1.53.0.1 - Cota-Parte da Contribuição de Intervenção no Domínio Econômico - Principal	14.400,00	14.400,00	52,56	(14.347,44)
1.7.2.3.50.0.1 - Transferências de Recursos do Sistema Único de Saúde – SUS - Principal	20.900,00	20.900,00	227.628,55	206.728,55
1.7.2.4.51.0.1 - Transferências de Convênios dos Estados Destinadas a Programas de Educação - Principal	92.200,00	92.200,00	0,00	(92.200,00)
1.7.2.9.51.0.1 - Transferências de Estados destinadas à Assistência Social - Principal	20.000,00	20.000,00	0,00	(20.000,00)
1.7.2.9.53.0.1 - Cota-Parte da Transferência da Compensação Financeira das Perdas com Arrecadação de ICM	0,00	0,00	0,00	0,00
1.7.2.9.99.0.1 - Outras Transferências dos Estados e DF - Principal	40.000,00	40.000,00	0,00	(40.000,00)
1.7.5.1.50.0.1 - Transferências de Recursos do Fundo de Manutenção e Desenvolvimento da Educação Básica	10.900.700,00	10.900.700,00	9.313.488,14	(1.587.211,86)
9.7.1.1.51.1.1 - (-) Cota-Parte do Fundo de Participação dos Municípios - Cota Mensal - Principal	(3.169.220,00)	(3.169.220,00)	(2.886.710,97)	282.509,03
9.7.1.1.52.0.1 - (-) Cota-Parte do Imposto Sobre a Propriedade Territorial Rural - Principal	(320,00)	(320,00)	(792,23)	(472,23)
9.7.1.5.50.0.1 - (-) Transferências de Recursos de Complementação da União ao Fundeb – VAAT - Principal	0,00	0,00	(3.856,95)	(3.856,95)
9.7.1.5.51.0.1 - (-) Transferências de Recursos de Complementação da União ao Fundeb – VAAF - Principal	0,00	0,00	(165.629,14)	(165.629,14)
9.7.2.1.50.0.1 - (-) Cota-Parte do ICMS - Principal	(598.340,00)	(598.340,00)	(579.202,80)	19.137,20
9.7.2.1.51.0.1 - (-) Cota-Parte do IPVA - Principal	(80.520,00)	(80.520,00)	0,00	80.520,00
9.7.2.1.52.0.1 - (-) Cota-Parte do IPI - Municípios - Principal	(320,00)	(320,00)	0,00	320,00
1.9.0.0.00.00 - Outras Receitas Correntes	42.810,00	42.810,00	293.771,52	250.961,52
1.9.9.9.99.2.1 - Outras Receitas Não Arrecadadas e Não Projetadas pela RFB - Primárias - Principal	42.810,00	42.810,00	293.771,52	250.961,52
Receitas de Capital (II)	3.550.000,00	3.550.000,00	3.682.576,82	132.576,82
2.1.0.0.00.00 - Operações de Crédito	0,00	0,00	0,00	0,00
2.2.0.0.00.00 - Alienação de Bens	50.000,00	50.000,00	0,00	(50.000,00)
2.2.1.3.01.0.1 - Alienação de Bens Móveis e Semoventes - Principal	50.000,00	50.000,00	0,00	(50.000,00)
2.3.0.0.00.00 - Amortização de Empréstimos	0,00	0,00	0,00	0,00
2.4.0.0.00.00 - Transferências de Capital	3.500.000,00	3.500.000,00	3.682.576,82	182.576,82
2.4.1.1.51.1.1 - Transferências de Recursos do Bloco de Estruturação da Rede de Serviços Públicos de Saúde	600.000,00	600.000,00	899.775,00	299.775,00
2.4.1.2.50.9.1 - Outras transferências destinadas a Programas de Educação - Principal	350.000,00	350.000,00	0,00	(350.000,00)
2.4.1.4.52.0.1 - Transferências de Convênios da União destinadas a Programas de Saneamento Básico - Princi	1.030.000,00	1.030.000,00	0,00	(1.030.000,00)
2.4.1.4.99.0.1 - Outras Transferências de Convênios da União e de Suas Entidades - Principal	0,00	0,00	500.000,00	500.000,00
2.4.1.9.51.0.1 - Transferência Especial da União - Principal	0,00	0,00	1.300.000,00	1.300.000,00
2.4.2.2.50.0.1 - Transferências de Convênios dos Estados para o Sistema Único de Saúde – SUS - Principal	470.000,00	470.000,00	113.796,15	(356.203,85)
2.4.2.2.51.0.1 - Transferências de Convênios dos Estados destinadas a Programas de Educação - Principal	510.000,00	510.000,00	869.005,67	359.005,67
2.4.2.2.99.0.1 - Outras Transferências de Convênios dos Estados e DF e de Suas Entidades - Principal	540.000,00	540.000,00	0,00	(540.000,00)

**Prefeitura Municipal de Sobrado**

Secretaria de Finanças

Departamento de Contabilidade

BALANÇO ORÇAMENTÁRIO - ORÇAMENTOS FISCAL E DA SEGURIDADE SOCIAL

Balanços Gerais - Exercício de 2023 - Consolidado

2828

RECEITAS ORÇAMENTÁRIAS	Previsão Inicial (a)	Previsão Atualizada (b)	Receitas Realizadas (c)	Saldo (d) = (c-b)
Receitas de Capital (II)	3.550.000,00	3.550.000,00	3.682.576,82	132.576,82
2.5.0.0.00.00 - Outras Receitas de Capital	0,00	0,00	0,00	0,00
Receitas Correntes Intraorçamentárias (III)	0,00	0,00	0,00	0,00
7.1.0.0.00.00 - Impostos, Taxas e Contribuições de Melhoria Intraorçamentária	0,00	0,00	0,00	0,00
7.2.0.0.00.00 - Contribuições Intraorçamentárias	0,00	0,00	0,00	0,00
7.3.0.0.00.00 - Receita Patrimonial Intraorçamentária	0,00	0,00	0,00	0,00
7.4.0.0.00.00 - Receita Agropecuária Intraorçamentária	0,00	0,00	0,00	0,00
7.5.0.0.00.00 - Receita Industrial Intraorçamentária	0,00	0,00	0,00	0,00
7.6.0.0.00.00 - Receita de Serviços Intraorçamentária	0,00	0,00	0,00	0,00
7.7.0.0.00.00 - Transferências Correntes Intraorçamentárias	0,00	0,00	0,00	0,00
7.9.0.0.00.00 - Outras Receitas Correntes Intraorçamentárias	0,00	0,00	0,00	0,00
Receitas de Capital Intraorçamentárias (IV)	0,00	0,00	0,00	0,00
	0,00	0,00	0,00	0,00
SUBTOTAL DAS RECEITAS (V) = (I + II + III + IV)	43.793.000,00	43.793.000,00	39.655.402,97	(4.137.597,03)
Operações de Crédito / Refinanciamento (VI)	0,00	0,00	0,00	0,00
Operações de Crédito Internas	0,00	0,00	0,00	0,00
Mobiliária	0,00	0,00	0,00	0,00
Contratual	0,00	0,00	0,00	0,00
Operações de Crédito Externas	0,00	0,00	0,00	0,00
Mobiliária	0,00	0,00	0,00	0,00
Contratual	0,00	0,00	0,00	0,00
SUBTOTAL COM REFINANCIAMENTO (VII) = (V + VI)	43.793.000,00	43.793.000,00	39.655.402,97	(4.137.597,03)
Déficit (VIII)			2.819.704,78	
TOTAL (IX) = (VII + VIII)	43.793.000,00	43.793.000,00	42.475.107,75	(1.317.892,25)
Saldos de Exercícios Anteriores	0,00	0,00	0,00	0,00
Recursos Arrecadados em Exercícios Anteriores	0,00	0,00	0,00	0,00
Superávit Financeiro	0,00	0,00	0,00	0,00
Reabertura de Créditos Adicionais	0,00	0,00	0,00	0,00



Prefeitura Municipal de Sobrado

Secretaria de Finanças

Departamento de Contabilidade

BALANÇO ORÇAMENTÁRIO - ORÇAMENTOS FISCAL E DA SEGURIDADE SOCIAL

Balancos Gerais - Exercício de 2023 - Consolidado

DESPESAS ORÇAMENTÁRIAS	Dotação Inicial (e)	Dotação Atualizada (f)	Despesas Empenhadas (g)	Despesas Liquidadas (h)	Despesas Pagas (i)	Saldo da Dotação (j) = (f-g)
Despesas Correntes (XI)	36.418.600,00	40.146.229,31	38.630.746,35	38.551.748,72	35.373.701,34	1.515.482,96
3.1.00.00 - Pessoal e Encargos Sociais	21.185.400,00	22.513.376,69	21.761.782,02	21.728.726,09	18.859.305,72	751.594,67
3.1.90.04 - CONTRATAÇÃO POR TEMPO DETERMINADO	3.817.400,00	3.483.930,72	3.241.908,69	3.241.908,69	3.241.908,69	242.022,03
3.1.90.11 - VENCIMENTOS E VANTAGENS FIXAS - PESSOAL	13.780.700,00	14.341.800,72	14.008.605,88	14.008.605,88	14.008.605,88	333.194,84
3.1.90.13 - OBRIGAÇÕES PATRONAIS	3.573.300,00	4.681.395,25	4.506.667,29	4.473.611,36	1.604.190,99	174.727,96
3.1.90.16 - OUTRAS DESPESAS VARIÁVEIS - PESSOAL CIVIL	4.000,00	0,00	0,00	0,00	0,00	0,00
3.1.90.91 - SENTENÇAS JUDICIAIS	10.000,00	6.250,00	4.600,16	4.600,16	4.600,16	1.649,84
3.2.00.00 - Juros e Encargos da Dívida	10.000,00	238.629,00	238.627,74	204.430,51	204.430,51	1,26
3.2.90.21 - JUROS SOBRE A DÍVIDA POR CONTRATO	10.000,00	238.629,00	238.627,74	204.430,51	204.430,51	1,26
3.3.00.00 - Outras Despesas Correntes	15.223.200,00	17.394.223,62	16.630.336,59	16.618.592,12	16.309.965,11	763.887,03
3.3.50.43 - SUBVENÇÕES SOCIAIS	5.000,00	0,00	0,00	0,00	0,00	0,00
3.3.90.03 - Pensões	25.000,00	4.000,00	0,00	0,00	0,00	4.000,00
3.3.90.04 - CONTRATAÇÃO POR TEMPO DETERMINADO	5.000,00	5.000,00	0,00	0,00	0,00	5.000,00
3.3.90.14 - DIÁRIAS - CIVIL	96.800,00	139.444,00	128.100,00	128.100,00	128.100,00	11.344,00
3.3.90.30 - MATERIAL DE CONSUMO	5.519.200,00	6.914.794,02	6.740.948,71	6.737.128,71	6.529.387,67	173.845,31
3.3.90.31 - PREMIAÇÕES CULTURAIS, ARTÍSTICAS, CIENTÍFI	96.500,00	73.089,67	71.589,66	71.589,66	71.589,66	1.500,01
3.3.90.32 - MATERIAL, BEM OU SERVIÇO PARA DISTRIBUIÇÃ	179.600,00	155.100,01	108.000,00	108.000,00	108.000,00	47.100,01
3.3.90.33 - PASSAGENS E DESPESAS COM LOCOMOÇÃO	131.510,00	108.308,00	68.817,69	68.817,69	68.817,69	39.490,31
3.3.90.35 - SERVIÇOS DE CONSULTORIA	124.000,00	4.000,00	0,00	0,00	0,00	4.000,00
3.3.90.36 - OUTROS SERVIÇOS DE TERCEIROS - PESSOA FÍ	3.201.700,00	1.762.807,01	1.518.123,57	1.516.821,57	1.516.463,54	244.683,44
3.3.90.39 - OUTROS SERVIÇOS DE TERCEIROS - PESSOA JL	4.870.600,00	7.372.819,76	7.177.223,41	7.170.601,37	7.071.790,43	195.596,35
3.3.90.40 - SERVIÇOS DE TECNOLOGIA DA INFORMAÇÃO E	187.000,00	101.058,02	73.669,50	73.669,50	72.252,50	27.388,52
3.3.90.47 - OBRIGAÇÕES TRIBUTÁRIAS E CONTRIBUTIVAS	296.000,00	303.758,01	298.512,37	298.511,94	298.511,94	5.245,64
3.3.90.48 - OUTROS AUXÍLIOS FINANCEIROS A PESSOAS FÍ:	419.000,00	446.349,01	443.948,23	443.948,23	443.648,23	2.400,78
3.3.90.91 - SENTENÇAS JUDICIAIS	37.290,00	1.221,00	244,67	244,67	244,67	976,33
3.3.90.92 - DESPESAS DE EXERCÍCIOS ANTERIORES	15.000,00	0,01	0,00	0,00	0,00	0,01
3.3.90.93 - INDENIZAÇÕES E RESTITUIÇÕES	14.000,00	2.475,10	1.158,78	1.158,78	1.158,78	1.316,32
Despesas de Capital (XII)	6.924.400,00	4.514.038,15	3.844.361,40	3.844.361,40	3.839.412,40	669.676,75
4.4.00.00 - Investimentos	6.009.400,00	3.744.554,15	3.120.139,24	3.120.139,24	3.115.190,24	624.414,91
4.4.90.51 - OBRAS E INSTALAÇÕES	3.300.100,00	2.243.176,85	1.982.338,04	1.982.338,04	1.982.338,04	260.838,81
4.4.90.52 - EQUIPAMENTOS E MATERIAL PERMANENTE	2.694.300,00	1.386.377,30	1.022.801,20	1.022.801,20	1.017.852,20	363.576,10
4.4.90.61 - AQUISIÇÃO DE IMÓVEIS	15.000,00	115.000,00	115.000,00	115.000,00	115.000,00	0,00



Prefeitura Municipal de Sobrado

Secretaria de Finanças

Departamento de Contabilidade

BALANÇO ORÇAMENTÁRIO - ORÇAMENTOS FISCAL E DA SEGURIDADE SOCIAL

Balancos Gerais - Exercício de 2023 - Consolidado

2830

DESPESAS ORÇAMENTÁRIAS	Dotação Inicial (e)	Dotação Atualizada (f)	Despesas Empenhadas (g)	Despesas Liquidadas (h)	Despesas Pagas (i)	Saldo da Dotação (j) = (f-g)
Despesas de Capital (XII)	6.924.400,00	4.514.038,15	3.844.361,40	3.844.361,40	3.839.412,40	669.676,75
4.5.00.00 - Inversões Financeiras	0,00	0,00	0,00	0,00	0,00	0,00
4.6.00.00 - Amortização da Dívida	915.000,00	769.484,00	724.222,16	724.222,16	724.222,16	45.261,84
4.6.90.71 - PRINCIPAL DA DÍVIDA CONTRATUAL RESGATADA	915.000,00	769.484,00	724.222,16	724.222,16	724.222,16	45.261,84
Reserva de Contingência (XIII)	450.000,00	20.247,74	0,00	0,00	0,00	20.247,74
SUBTOTAL DAS DESPESAS (XIV) = (XI + XII + XIII)	43.793.000,00	44.680.515,20	42.475.107,75	42.396.110,12	39.213.113,74	2.205.407,45
Amortização da Dívida/ Refinanciamento (XV)	0,00	0,00	0,00	0,00	0,00	0,00
Amortização da Dívida Interna	0,00	0,00	0,00	0,00	0,00	0,00
Dívida Mobiliária	0,00	0,00	0,00	0,00	0,00	0,00
Outras Dívidas	0,00	0,00	0,00	0,00	0,00	0,00
Amortização da Dívida Externa	0,00	0,00	0,00	0,00	0,00	0,00
Dívida Mobiliária	0,00	0,00	0,00	0,00	0,00	0,00
Outras Dívidas	0,00	0,00	0,00	0,00	0,00	0,00
SUBTOTAL COM REFINANCIAMENTO (XVI) = (XIV + XV)	43.793.000,00	44.680.515,20	42.475.107,75	42.396.110,12	39.213.113,74	2.205.407,45
Superávit (XVII)						
TOTAL (XVIII) = (XVI + XVII)	43.793.000,00	44.680.515,20	42.475.107,75	42.396.110,12	39.213.113,74	2.205.407,45
Reserva do RPPS (XIX)	0,00	0,00	0,00	0,00	0,00	0,00

**Prefeitura Municipal de Sobrado**

Secretaria de Finanças

Departamento de Contabilidade

BALANÇO ORÇAMENTÁRIO - ORÇAMENTOS FISCAL E DA SEGURIDADE SOCIAL

Balanços Gerais - Exercício de 2023 - Consolidado

OLINALDO MARTINS DA
SILVA
Prefeito



Estado da Paraíba
MUNICÍPIO DE SOBRADO

NOTAS EXPLICATIVAS ÀS DEMONSTRAÇÕES CONTÁBEIS
BALANÇO ORÇAMENTÁRIO – CONSOLIDADO
EXERCÍCIO DE 2023

O Balanço Orçamentário foi elaborado em conformidade com o Anexo 12 da Lei Federal nº 4.320/64, atualizado pela Portaria STN nº 438/2012, e orientações determinadas pela Secretaria do Tesouro Nacional através da 8ª edição do Manual de Contabilidade Aplicado ao Setor Público (MCASP), conforme Portaria STN nº 877/2018, bem como da Instrução de Procedimentos Contábeis (IPC) nº 07.

Os fenômenos de natureza orçamentária que deram suporte a elaboração deste balanço sofreram interferência de maneira subsidiária pelas Normas Brasileiras de Contabilidade Aplicadas ao Setor Público (NBCASP), com especial inferência da NBC TSP nº 11 e 13, editada pelo Conselho Federal de Contabilidade.

As operações que deram suporte ao levantamento deste balanço foram registradas em sistemas informatizados em partidas dobradas os quais atendem ao padrão mínimo exigido pelo Decreto Federal nº 7.185, de 27 de maio de 2010.

O Balanço Orçamentário apresenta comparativo entre as receitas previstas e as despesas realizadas com o objetivo de aferir o resultado da execução orçamentária durante o exercício. Esse e outros dados são evidenciados neste balanço, como por exemplo, o excesso ou déficit de arrecadação, a economia orçamentária e informações relacionadas a restos a pagar processados e não processados.

Analisando os resultados de 2023, observamos que as receitas orçamentárias arrecadadas foram no total de R\$ 39.655.402,97. Quanto às despesas orçamentárias, foi empenhado o valor de R\$ 42.475.107,75. Desta forma, o resultado da execução orçamentária (receita arrecadada menos a despesa empenhada) ao final do exercício foi de R\$ (2.819.704,78), déficit.



Estado da Paraíba
MUNICÍPIO DE SOBRADO

Bases de mensuração utilizadas e demais informações pertinentes:

- 1) A moeda funcional da entidade é o real (R\$). Não houve registros em moedas estrangeiras que viessem a ser convertidas para a moeda funcional vigente.
- 2) O regime orçamentário utilizado foi o misto, que compreende o registro de caixa para as receitas e competência para as despesas, conforme art. 35 da Lei Federal nº 4.320/64.
- 3) A classificação orçamentária utilizada seguiu as determinações da Portaria MPOG nº 42/99 e Portaria STN nº 163/2001.
- 4) O orçamento para o exercício de 2023 seguiu a estrutura da despesa até o nível de elemento.
- 5) A execução deste balanço se fundamentou no período orçamentário que compreende o dia 01/01/2023 a 31/12/2023.
- 6) Em situações de utilização do superávit financeiro de exercícios anteriores ao de referência, o balanço patrimonial demonstrará uma situação de desequilíbrio entre a previsão atualizada da receita e a dotação atualizada. Não houve utilização de superávit financeiro.
- 7) Nos casos de reabertura de créditos adicionais, especificamente especiais e extraordinários que tiveram o ato de autorização promulgado nos últimos quatro meses do ano anterior, o balanço patrimonial apresentará situação de desequilíbrio entre a previsão atualizada da receita e a dotação atualizada. Não houve reabertura de créditos adicionais.
- 8) Para levantamento do balanço foram utilizadas as classes 5 (orçamento aprovado), grupo 2 (previsão da receita e fixação da despesa, e classe 6 (execução do orçamento), grupo 2 (realização da receita e execução da despesa).
- 9) No quadro principal as receitas serão apresentadas por natureza. Enquanto as despesas, será utilizada a classificação funcional complementarmente à classificação por natureza.



Estado da Paraíba
MUNICÍPIO DE SOBRADO

- 10)** As receitas são apresentadas pelos valores líquidos das respectivas deduções, tais como restituições, retificações, deduções para o Fundeb e outros conforme regras estabelecidas na Parte I – Procedimentos Contábeis Orçamentários do MCASP 8ª edição



Prefeitura Municipal de Sobrado

Secretaria de Finanças

Departamento de Contabilidade

BALANÇO FINANCEIRO

Balancos Gerais - Exercício de 2023 - Consolidado

2835

INGRESSOS			
	Nota	Exercício Atual	Exercício Anterior
Receita Orçamentária (I)		39.655.402,97	35.673.473,69
Vinculada		0,00	0,00
			0,00
Ordinária		17.571.950,60	16.667.919,65
Vinculada		22.083.452,37	19.005.554,04
Recursos Vinculados à Educação		13.907.716,91	0,00
Recursos Vinculados à Saúde		5.235.057,74	0,00
Recursos Vinculados à Previdência Social – RPPS		0,00	0,00
Recursos Vinculados à Previdência Social – RGPS		0,00	0,00
Recursos Vinculados à Assistência Social		0,00	0,00
Outras Destinações de Recursos		2.940.677,72	19.005.554,04
Transferências Financeiras Recebidas (II)		1.372.646,64	1.097.838,00
Transferências Recebidas para a Execução Orçamentária		1.372.646,64	1.097.838,00
Transferências Recebidas Independentes de Execução Orçamentária		0,00	0,00
Transferências Recebidas para Aportes de recursos para o RPPS		0,00	0,00
Transferências Recebidas para Aportes de recursos para o RGPS		0,00	0,00
Recebimentos Extraorçamentários (III)		6.087.308,59	2.516.368,72
Inscrição de Restos a Pagar Não Processados		78.997,63	3.696,60
Inscrição de Restos a Pagar Processados		3.182.996,38	49,00
Depósitos Restituíveis e Valores Vinculados		2.825.314,58	32.642,16
Outros Recebimentos Extraorçamentários		0,00	2.479.980,96
Saldo do Exercício Anterior (IV)		3.894.470,12	2.717.985,98
Caixa e Equivalentes de Caixa		3.894.470,12	2.717.985,98
Depósitos Restituíveis e Valores Vinculados		0,00	0,00
TOTAL (V) = (I + II + III + IV)		51.009.828,32	42.005.666,39



Prefeitura Municipal de Sobrado

Secretaria de Finanças

Departamento de Contabilidade

BALANÇO FINANCEIRO

Balanços Gerais - Exercício de 2023 - Consolidado

2836

	DISPÊNDIOS	Nota	Exercício Atual	Exercício Anterior
Despesa Orçamentária (VI)			42.475.107,75	34.489.553,63
Vinculada			0,00	0,00
Ordinária				0,00
Vinculada			18.601.616,41	15.768.446,42
Recursos Destinados à Educação			15.825.128,27	0,00
Recursos Destinados à Saúde			5.653.059,92	0,00
Recursos Destinados à Previdência Social – RPPS			0,00	0,00
Recursos Destinados à Previdência Social – RGPS			0,00	0,00
Recursos Destinados à Assistência Social			0,00	0,00
Outras Destinações de Recursos			2.395.303,15	18.721.107,21
Transferências Financeiras Concedidas (VII)			1.372.646,64	1.097.838,00
Transferências Concedidas para a Execução Orçamentária			1.372.646,64	1.097.838,00
Transferências Concedidas Independentes de Execução Orçamentária			0,00	0,00
Transferências Concedidas para Aportes de recursos para o RPPS			0,00	0,00
Transferências Concedidas para Aportes de recursos para o RGPS			0,00	0,00
Pagamentos Extraorçamentários (VIII)			2.287.703,52	2.523.804,64
Pagamentos de Restos a Pagar Não Processados			0,00	0,00
Pagamentos de Restos a Pagar Processados			0,00	571.395,55
Depósitos Restituíveis e Valores Vinculados			2.287.703,52	171.369,93
Outros Pagamentos Extraorçamentários			0,00	1.781.039,16
Saldo para o Exercício Seguinte (IX)			4.874.370,41	3.894.470,12
Caixa e Equivalentes de Caixa			4.874.370,41	3.894.470,12
Depósitos Restituíveis e Valores Vinculados			0,00	0,00
TOTAL (X) = (VI + VII + VIII + IX)			51.009.828,32	42.005.666,39



Prefeitura Municipal de Sobrado

Secretaria de Finanças

Departamento de Contabilidade

BALANÇO FINANCEIRO

Balanços Gerais - Exercício de 2023 - Consolidado

DISPÊNDIOS

Nota

Exercício Atual

Exercício Anterior

OLINALDO MARTINS DA
SILVA
Prefeito



Estado da Paraíba
MUNICÍPIO DE SOBRADO

NOTAS EXPLICATIVAS ÀS DEMONSTRAÇÕES CONTÁBEIS
BALANÇO FINANCEIRO – CONSOLIDADO
EXERCÍCIO DE 2023

O Balanço Financeiro foi elaborado em conformidade com o Anexo 13 da Lei Federal nº 4.320/64, o qual teve sua estrutura atualizada pela Secretaria do Tesouro Nacional (STN), através do item 3, da Parte V, da 8ª edição do Manual de Contabilidade Aplicado ao Setor Público (MCASP), conforme Portaria STN nº 877, de 18 de dezembro de 2018, bem como pelas Instruções de Procedimentos Contábeis (IPC) nº 06.

As operações de natureza orçamentária e financeiras que deram suporte a elaboração deste balanço sofreu interferência de maneira subsidiária pelas normas brasileiras de contabilidade aplicadas ao setor público, editadas pelo Conselho Federal de Contabilidade.

As operações que deram suporte ao levantamento deste balanço foram registradas em sistemas informatizados em partidas dobradas os quais atendem ao padrão mínimo exigido pelo Decreto Federal nº 7.185, de 27 de maio de 2010.

O balanço tem por objetivo apresentar o fluxo financeiro da entidade, decorrente das operações orçamentárias e extraorçamentárias apuradas durante todo o exercício de 2023, a qual resulta em aumento ou diminuição das disponibilidades financeiras ao compararmos saldos iniciais e finais.

Analisando os dados de 2023, observamos que as receitas orçamentárias arrecadadas perfizeram R\$ 39.655.402,97. E os ingressos extraorçamentários R\$ 6.087.308,59. Quanto às despesas orçamentárias, houve empenhamento na ordem de R\$ 42.475.107,75. Os desembolsos extraorçamentários foram de R\$ 2.287.703,52. As transferências financeiras concedidas foram no total de R\$ 1.372.646,64 e recebidas foram no total de R\$ 1.372.646,64. Os saldos vindos do exercício anterior (31/12/2022) totalizou R\$ 3.894.470,12. O saldo ao final do exercício (31/12/2023) foi de R\$ 4.874.370,41, gerando o resultado financeiro (superavitário) de R\$ 979.900,29.



Estado da Paraíba
MUNICÍPIO DE SOBRADO

Bases de mensuração utilizadas e demais informações pertinentes:

- O balanço financeiro foi elaborado sobre o regime misto. Ou seja, de caixa para as receitas e competência para as despesas, conforme art. 35 da Lei Federal nº 4.320/64, realizando ao final do exercício, a inscrição dos restos a pagar processados e não processados no lado dos ingressos extraorçamentários.
- A moeda utilizada para os registros contábeis foi o real com valores históricos e constantes.
- Para estruturação do balanço e consequente apuração do resultado financeiro foram utilizadas as classes do plano de contas 1 (Ativo) e 2 (Passivo) para os recebimentos e pagamentos extraorçamentários de depósitos restituíveis e valores vinculados, saldo em espécie do exercício anterior e saldo em espécie para o exercício seguinte. Foi utilizado a classe 3 (Variações Patrimoniais Diminutivas), para as transferências financeiras concedidas e classe 4 (Variações Patrimoniais Aumentativas), para as transferências financeiras recebidas. A classe 5 (Orçamento Aprovado) serviu para o registro da inscrição de restos a pagar e classe 6 (Execução do Orçamento) para o devido registro das receitas orçamentárias e despesas orçamentárias, além dos pagamentos de restos a pagar.



Prefeitura Municipal de Sobrado

Secretaria de Finanças

Departamento de Contabilidade

BALANÇO PATRIMONIAL

Balancos Gerais - Exercício de 2023 - Consolidado

2840

Exercício: 2023

ATIVO	Exercício Atual	Exercício Anterior
Ativo Circulante		
1.1.0.0.0.00.00 - Ativo Circulante	5.474.225,33	4.350.299,98
1.1.1.0.0.00.00 - Caixa E Equivalentes De Caixa	4.874.370,41	3.894.470,12
1.1.1.1.0.00.00 - Caixa E Equivalentes De Caixa Em Moeda Nacional	4.874.370,41	3.894.470,12
1.1.1.1.1.00.00 - Caixa E Equivalentes De Caixa Em Moeda Nacional - Consolidação	4.874.370,41	3.894.470,12
1.1.3.0.0.00.00 - Demais Créditos E Valores A Curto Prazo	599.854,92	455.829,83
1.1.3.8.0.00.00 - Outros Créditos A Receber E Valores A Curto Prazo	599.854,92	455.829,83
1.1.3.8.1.00.00 - Outros Créditos A Receber E Valores A Curto Prazo - Consolidação	599.854,92	455.829,83
Total do Ativo Circulante	5.474.225,33	4.350.299,95
Ativo Não Circulante		
1.2.0.0.0.00.00 - Ativo Não Circulante	11.802.600,75	8.682.461,51
1.2.3.0.0.00.00 - Imobilizado	11.802.600,75	8.682.461,51
1.2.3.1.0.00.00 - Bens Moveis	7.910.336,54	6.887.535,34
1.2.3.1.1.00.00 - Bens Moveis- Consolidação	7.910.336,54	6.887.535,34
1.2.3.2.0.00.00 - Bens Imóveis	4.100.993,74	2.003.655,70
1.2.3.2.1.00.00 - Bens Imóveis- Consolidação	4.100.993,74	2.003.655,70
1.2.3.8.0.00.00 - (-) Depreciação, Exaustão E Amortização Acumuladas	(208.729,53)	208.729,53
1.2.3.8.1.00.00 - (-) Depreciação, Exaustão E Amortização Acumuladas - Consolidação	(208.729,53)	208.729,53
1.2.3.8.1.01.00 - (-) Depreciação Acumulada - Bens Móveis	(208.729,53)	0,00
Total do Ativo Não Circulante	11.802.600,75	8.682.461,51
TOTAL DO ATIVO	17.276.826,08	13.032.761,46



Prefeitura Municipal de Sobrado

Secretaria de Finanças

Departamento de Contabilidade

BALANÇO PATRIMONIAL

Balancos Gerais - Exercício de 2023 - Consolidado

2841

Exercício: 2023

PASSIVO E PATRIMÔNIO LÍQUIDO

Exercício Atual

Exercício Anterior

Passivo Circulante

2.1.0.0.0.00.00 - Passivo Circulante	6.996.844,50	3.131.274,97
2.1.1.0.0.00.00 - Obrigações Trabalhistas, Previdenciárias E Assistenciais A Pagar A Curto Prazo	4.913.872,69	93.240,21
2.1.1.1.0.00.00 - Pessoal A Pagar	99.075,92	93.240,21
2.1.1.1.1.00.00 - Pessoal A Pagar - Consolidação	99.075,92	93.240,21
2.1.1.4.0.00.00 - Encargos Sociais A Pagar	4.814.796,77	0,00
2.1.1.4.1.00.00 - Encargos Sociais A Pagar - Consolidação	2.848.606,96	0,00
2.1.1.4.3.00.00 - Encargos Sociais A Pagar-Inter Ofss - União	1.966.189,81	0,00
2.1.3.0.0.00.00 - Fornecedores E Contas A Pagar A Curto Prazo	652.605,66	2.293.336,92
2.1.3.1.0.00.00 - Fornecedores E Contas A Pagar Nacionais A Curto Prazo	652.605,66	2.293.336,92
2.1.3.1.1.00.00 - Fornecedores E Contas A Pagar Nacionais A Curto Prazo - Consolidação	652.605,66	2.293.336,92
2.1.4.0.0.00.00 - Obrigações Fiscais A Curto Prazo	3.482,16	0,00
2.1.4.1.0.00.00 - Obrigações Fiscais A Curto Prazo Com A União	3.482,16	0,00
2.1.4.1.3.00.00 - Obrigações Fiscais A Curto Prazo Com A União - Inter Ofss - União	3.482,16	0,00
2.1.8.0.0.00.00 - Demais Obrigações A Curto Prazo	1.426.883,99	744.697,84
2.1.8.8.0.00.00 - Valores Restituíveis	1.426.333,99	744.697,84
2.1.8.8.1.00.00 - Valores Restituíveis - Consolidação	32.559,10	744.697,84
2.1.8.8.2.00.00 - Valores Restituíveis - Intra Ofss	14.060,67	0,00
2.1.8.8.3.00.00 - Valores Restituíveis - Inter Ofss - União	1.379.714,22	0,00
2.1.8.9.0.00.00 - Outras Obrigações A Curto Prazo	550,00	0,00
2.1.8.9.1.00.00 - Outras Obrigações A Curto Prazo - Consolidação	550,00	0,00

Total do Passivo Circulante

6.996.844,50

3.131.274,97



Prefeitura Municipal de Sobrado

Secretaria de Finanças

Departamento de Contabilidade

BALANÇO PATRIMONIAL

Balanços Gerais - Exercício de 2023 - Consolidado

2842

Exercício: 2023

Passivo Não Circulante

2.2.0.0.0.00.00 - Passivo Nao-Circulante	9.625.363,59	4.893.351,29
2.2.1.0.0.00.00 - Obrigações Trabalhistas, Previdenciárias E Assistenciais A Pagar A Longo Prazo	9.315.322,02	4.556.657,59
2.2.1.4.0.00.00 - Encargos Sociais A Pagar	9.315.322,02	4.556.657,59
2.2.1.4.1.00.00 - Encargos Sociais A Pagar- Consolidação	0,00	4.556.657,59
2.2.1.4.3.00.00 - Encargos Sociais A Pagar-Inter Ofss - União	9.315.322,02	0,00
2.2.2.0.0.00.00 - Empréstimos E Financiamentos A Longo Prazo	74.318,66	153.720,17
2.2.2.1.0.00.00 - Empréstimos A Longo Prazo - Interno	0,00	153.720,17
2.2.2.1.1.00.00 - Empréstimos A Longo Prazo - Interno - Consolidação	0,00	153.720,17
2.2.2.3.0.00.00 - Financiamentos A Longo Prazo - Interno	74.318,66	0,00
2.2.2.3.1.00.00 - Financiamentos A Longo Prazo- Interno - Consolidação	74.318,66	0,00
2.2.3.0.0.00.00 - Fornecedores E Contas A Pagar A Longo Prazo	71.552,95	0,00
2.2.3.1.0.00.00 - Fornecedores E Contas A Pagar Nacionais A Longo Prazo	71.552,95	0,00
2.2.3.1.1.00.00 - Fornecedores E Contas A Pagar Nacionais A Longo Prazo - Consolidação	71.552,95	0,00
2.2.4.0.0.00.00 - Obrigações Fiscais A Longo Prazo	164.169,96	272.973,53
2.2.4.1.0.00.00 - Obrigações Fiscais A Longo Prazo Com A União	164.169,96	272.973,53
2.2.4.1.1.00.00 - Obrigações Fiscais A Longo Prazo Com A União - Consolidação	0,00	272.973,53
2.2.4.1.3.00.00 - Obrigações Fiscais A Longo Prazo Com A União - Inter Ofss - União	164.169,96	0,00

Total do Passivo Não Circulante

9.625.363,59 4.983.351,29

Patrimônio Líquido

2.3.0.0.0.00.00 - Patrimônio Líquido	654.617,99	4.918.135,20
2.3.7.0.0.00.00 - Resultados Acumulados	654.617,99	4.918.135,20
2.3.7.1.0.00.00 - Superávits Ou Déficits Acumulados	654.617,99	4.918.135,20
2.3.7.1.1.00.00 - Superávits Ou Déficits Acumulados - Consolidação	(23.487.245,06)	4.918.135,20
2.3.7.1.1.01.00 - Superávits Ou Déficits Do Exercício	(35.984.877,04)	2.500.561,09
2.3.7.1.1.02.00 - Superávits Ou Deficits De Exercícios Anteriores	12.418.230,47	2.417.574,11
2.3.7.1.1.03.00 - Ajustes De Exercícios Anteriores	79.401,51	0,00
2.3.7.1.2.00.00 - Superávits Ou Déficits Acumulados - Intra Ofss	(15.206,16)	0,00
2.3.7.1.2.02.00 - Superávits Ou Deficits De Exercícios Anteriores	(15.206,16)	0,00
2.3.7.1.3.00.00 - Superávits Ou Déficits Acumulados - Inter Ofss - União	10.980.257,07	0,00
2.3.7.1.3.01.00 - Superávits Ou Déficits Do Exercício	14.714.274,69	0,00
2.3.7.1.3.02.00 - Superávits Ou Deficits De Exercícios Anteriores	(7.485.826,11)	0,00
2.3.7.1.3.03.00 - Ajustes De Exercícios Anteriores	3.751.808,49	0,00
2.3.7.1.4.00.00 - Superávits Ou Déficits Acumulados - Inter Ofss - Estado	13.176.812,14	0,00
2.3.7.1.4.01.00 - Superávits Ou Déficits Do Exercício	13.176.812,14	0,00

Total do Patrimônio Líquido

654.617,99 4.918.135,20

TOTAL DO PASSIVO E PATRIMÔNIO LÍQUIDO

17.276.826,08 13.032.761,46



Prefeitura Municipal de Sobrado

Secretaria de Finanças

Departamento de Contabilidade

BALANÇO PATRIMONIAL

Balancos Gerais - Exercício de 2023 - Consolidado

2843

Exercício: 2023

OLINALDO MARTINS DA
SILVA
Prefeito



Estado da Paraíba
MUNICÍPIO DE SOBRADO

NOTAS EXPLICATIVAS ÀS DEMONSTRAÇÕES CONTÁBEIS
BALANÇO PATRIMONIAL – CONSOLIDADO
EXERCÍCIO DE 2023

O Balanço Patrimonial foi elaborado em conformidade com o Anexo 14 da Lei Federal nº 4.320/64, sendo posteriormente atualizado pela Portaria STN nº 438, de 16 de julho de 2012. As orientações de preenchimento foram estabelecidas pela 8ª edição do Manual de Contabilidade Aplicado ao Setor Público (MCASP), conforme Portaria STN nº 877/2018, bem como da Instrução de Procedimentos Contábeis (IPC) nº 04.

Os fenômenos contábeis de natureza orçamentária, patrimonial e de controle que deram suporte a elaboração deste balanço sofreram interferência de maneira subsidiária pelas normas brasileiras de contabilidade aplicadas ao setor público, editadas pelo Conselho Federal de Contabilidade.

As operações que deram suporte ao levantamento deste balanço foram registradas em sistemas informatizados em partidas dobradas os quais atendem ao padrão mínimo exigido pelo Decreto Federal nº 7.185, de 27 de maio de 2010.

O Balanço Patrimonial é a demonstração contábil que evidencia, qualitativamente e quantitativamente, a situação patrimonial da entidade pública por meio de contas representativas do patrimônio público, bem como os atos potenciais, que serão registrados em contas de compensação ou controle.

Analisando os dados do balanço patrimonial de 2023, observamos que o total do Ativo Circulante foi de R\$ 5.474.225,33 enquanto o Ativo Não Circulante foi de R\$ 11.802.600,75. O Passivo Circulante apresentou o valor de R\$ 6.996.844,50, enquanto o Passivo Não Circulante, apresentou o valor de R\$ 9.625.363,59. Utilizando a equação patrimonial, o balanço apresentou Patrimônio Líquido em 31/12/2023 de R\$ 654.617,99(superavitário).



Estado da Paraíba
MUNICÍPIO DE SOBRADO

Bases de mensuração utilizadas e demais informações pertinentes:

- 01) O Balanço Patrimonial foi elaborado seguindo o regime de competência, exceto para as contas de controle por sua natureza gerencial.
- 02) A moeda funcional do município é o real (R\$). Não houve registros em moedas estrangeiras que viessem a ser convertidas para a moeda funcional vigente.
- 03) Não houve nenhum registro contábil resultante de empreendimentos de coligadas ou controladas que viesse a utilizar o método da equivalência patrimonial.
- 04) O quadro principal do Balanço Patrimonial foi elaborado utilizando-se a classe 1 (Ativo) e a classe 2 (Passivo e Patrimônio Líquido) do Plano de Contas Aplicado ao Setor Público, em contas sintéticas até no mínimo o 3º nível (subgrupo).
- 05) A apresentação de ativos e passivos está segregada em circulante e não circulante em atendimento as exigências da NBC TSP nº 11.
- 06) Quanto a base temporal para definição de circulante e não circulante, utilizou-se os seguintes critérios:
 - a) para ativos circulantes, quando se espera que sejam realizados até 12 meses após a data das demonstrações contábeis;
 - b) para ativos não circulantes, todos os ativos que não se enquadrem na classificação anterior;
 - c) para passivo circulante, para passivos que devem ser pagos no período de até doze meses após a data das demonstrações contábeis; e
 - d) para o passivo não circulante, todos os demais passivos que não se enquadrem na classificação anterior.
- 07) As contas patrimoniais estão destacadas com a sigla (F), para “Financeiro”, e (P), para “Permanente”, conforme regras estabelecidas no MCASP.
- 08) Em algumas situações poderão estar registrados no caixa e equivalentes de caixa, valores no grupo “depósitos restituíveis”, que são ativos financeiros de natureza extraorçamentária e que representam entradas transitórias do atributo “F” de financeiro. Poderá a equipe contábil, analisado cada caso, e decorrente do prazo de realização destes valores, proceder os lançamentos de ajustes do curto para o longo prazo, alterando o atributo das contas para “P” de permanente, sempre utilizando



Estado da Paraíba
MUNICÍPIO DE SOBRADO

variações patrimoniais aumentativas e diminutivas, ao tempo que não prejudica o resultado do exercício.

- 09) Não houve ganhos ou perdas durante o exercício decorrentes da alienação de ativos ou pagamento de passivos.
 - 10) A maior parte dos elementos patrimoniais foi mensurado pelo valor de custo.
 - 11) As contas intituladas no grupo “Caixa e equivalentes de caixa” são mensuradas e avaliadas pelo valor de custo, e quando estes recursos são aplicados, são acrescidos os rendimentos auferidos até a data das demonstrações contábeis.
 - 12) As contas intituladas no grupo “Créditos e valores a curto prazo” são mensuradas e avaliadas pelo valor original, acrescido das atualizações monetárias e juros, quando aplicável. É registrado também o ajuste para perdas, com base na análise dos riscos de realização dos créditos a receber, destacados a seguir.
 - 13) Não houve ajuste para perdas dos Créditos tributários.
 - 14) As contas intituladas no grupo “Investimentos e aplicações temporárias a curto prazo” são avaliadas e mensuradas pelo valor de custo e, quando aplicável, são acrescidas dos rendimentos auferidos até a data das demonstrações contábeis. Quando mensuráveis, são registrados os ajustes para perdas de tais ativos.
 - 15) Até a data de fechamento deste balanço, não foram disponibilizados a esta contabilidade, as informações relativas ao estoque, ficando o tratamento contábil dado mensalmente ao material de consumo (elemento 3.3.90.30), registrado diretamente numa variação patrimonial diminutiva. O setor contábil informou ao controle interno a situação para que adote as medidas necessárias para sanar a questão.
- As contas intituladas no grupo “Imobilizado” foram reconhecidas inicialmente com base no valor de aquisição, construção ou produção. Após o reconhecimento inicial, ficam sujeitos à depreciação, amortização ou exaustão (quando possuírem vida útil definida), bem como à redução ao valor recuperável e à reavaliação. Os gastos posteriores à aquisição, construção ou produção são incorporados ao valor do imobilizado desde que tais gastos aumentem a vida útil do bem e sejam capazes de gerar benefícios econômicos futuros. Se os gastos não gerarem tais benefícios, eles são reconhecidos diretamente como variações patrimoniais diminutivas do período.



Prefeitura Municipal de Sobrado

Secretaria de Finanças

Departamento de Contabilidade

DEMONSTRAÇÃO DAS VARIAÇÕES PATRIMONIAIS - Analítico

Balancos Gerais - Exercício de 2023 - Consolidado

2847

Exercício Atual

Exercício Anterior

Variações Patrimoniais Aumentativas

Impostos, Taxas e Contribuições de Melhoria

1.273.555,13

1.365.696,75

4.1.0.0.0.00.00 - Impostos, Taxas E Contribuições De Melhoria

1.273.555,13

1.365.696,75

4.1.1.0.0.00.00 - Impostos

1.269.427,13

1.361.456,51

4.1.1.2.0.00.00 - Impostos Sobre Patrimônio E A Renda

745.425,09

0,00

4.1.1.2.1.00.00 - Impostos Sobre Patrimônio E A Renda - Consolidação

745.425,09

0,00

4.1.1.3.0.00.00 - Impostos Sobre A Produção E A Circulação

524.002,04

0,00

4.1.1.3.1.00.00 - Impostos Sobre A Produção E A Circulação - Consolidação

524.002,04

0,00

4.1.1.9.0.00.00 - Outros Impostos

0,00

1.361.456,51

4.1.1.9.1.00.00 - Outros Impostos - Consolidação

0,00

1.361.456,51

4.1.2.0.0.00.00 - Taxas

4.128,00

4.240,24

4.1.2.1.0.00.00 - Taxas Pelo Exercício Do Poder De Policia

3.320,00

0,00

4.1.2.1.1.00.00 - Taxas Pelo Exercício Do Poder De Policia - Consolidação

3.320,00

0,00

4.1.2.2.0.00.00 - Taxas Pela Prestação De Serviços

808,00

4.240,24

4.1.2.2.1.00.00 - Taxas Pela Prestação De Serviços - Consolidação

808,00

4.240,24

Exploração e Venda de Bens, Serviços e Direitos

0,00

553.215,43

4.3.0.0.0.00.00 - Exploração E Venda De Bens, Serviços E Direitos

0,00

553.215,43

4.3.1.0.0.00.00 - Venda De Mercadorias

0,00

553.215,43

4.3.1.1.0.00.00 - Venda Bruta De Mercadorias

0,00

553.215,43

4.3.1.1.1.00.00 - Venda Bruta De Mercadorias - Consolidação

0,00

553.215,43

Variações Patrimoniais Aumentativas Financeiras

520.555,79

369.343,27

4.4.0.0.0.00.00 - Variações Patrimoniais Aumentativas Financeiras

520.555,79

369.343,27

4.4.2.0.0.00.00 - Juros E Encargos De Mora

367,24

0,00

4.4.2.4.0.00.00 - Juros E Encargos De Mora Sobre Créditos Tributários

367,24

0,00

4.4.2.4.1.00.00 - Juros E Encargos De Mora Sobre Créditos Tributários - Consolidação

367,24

0,00

4.4.5.0.0.00.00 - Remuneração De Depósitos Bancários E Aplicações Financeiras

520.188,55

369.343,27

4.4.5.1.0.00.00 - Remuneração De Depósitos Bancários

0,00

369.343,27

4.4.5.1.1.00.00 - Remuneração De Depósitos Bancários - Consolidação

0,00

369.343,27

4.4.5.2.0.00.00 - Remuneração De Aplicações Financeiras

520.188,55

0,00

4.4.5.2.1.00.00 - Remuneração De Aplicações Financeiras - Consolidação

520.188,55

0,00



Prefeitura Municipal de Sobrado

Secretaria de Finanças

Departamento de Contabilidade

DEMONSTRAÇÃO DAS VARIAÇÕES PATRIMONIAIS - Analítico

Balancos Gerais - Exercício de 2023 - Consolidado

2848

	Exercício Atual	Exercício Anterior
Transferências e Delegações Recebidas	38.940.167,17	37.786.608,76
4.5.0.0.0.00.00 - Transferências E Delegações Recebidas	38.940.167,17	37.786.608,76
4.5.1.0.0.00.00 - Transferências Intragovernamentais	1.372.646,64	1.186.715,60
4.5.1.1.0.00.00 - Transferências Recebidas Para A Execução Orçamentária	1.372.646,64	1.186.715,60
4.5.1.1.2.00.00 - Transferências Recebidas Para A Execução Orçamentária - Intra Ofss	1.372.646,64	1.186.715,60
4.5.2.0.0.00.00 - Transferências Inter Governamentais	37.567.520,53	36.573.872,25
4.5.2.1.0.00.00 - Transferências Constitucionais E Legais De Receitas	22.170.234,94	0,00
4.5.2.1.3.00.00 - Transferências Constitucionais E Legais De Receitas - Inter Ofss - União	19.289.712,76	0,00
4.5.2.1.4.00.00 - Transferências Constitucionais E Legais De Receitas - Inter Ofss - Estado	2.880.522,18	0,00
4.5.2.2.0.00.00 - Transferências Do Fundeb	12.172.919,23	0,00
4.5.2.2.3.00.00 - Transferências Do Fundeb - Inter Ofss - União	2.859.431,09	0,00
4.5.2.2.4.00.00 - Transferências Do Fundeb - Inter Ofss - Estado	9.313.488,14	0,00
4.5.2.3.0.00.00 - Transferências Voluntárias	2.782.801,82	0,00
4.5.2.3.3.00.00 - Transferências Voluntárias - Inter Ofss - União	1.800.000,00	0,00
4.5.2.3.4.00.00 - Transferências Voluntárias - Inter Ofss - Estado	982.801,82	0,00
4.5.2.4.0.00.00 - Outras Transferências	441.564,54	36.573.872,25
4.5.2.4.1.00.00 - Outras Transferências - Consolidação	0,00	36.573.872,25
4.5.2.4.3.00.00 - Outras Transferências - Inter Ofss - União	441.564,54	0,00
4.5.7.0.0.00.00 - Execução Orçamentária Delegada	0,00	26.020,91
4.5.7.1.0.00.00 - Execução Orçamentária Delegada De Entes	0,00	26.020,91
4.5.7.1.5.00.00 - Execução Orçamentária Delegada De Entes - Inter Ofss - Municipio	0,00	26.020,91
Outras Variações Patrimoniais Aumentativas	293.771,52	22.008,22
4.9.0.0.0.00.00 - Outras Variações Patrimoniais Aumentativas	293.771,52	22.008,22
4.9.9.0.0.00.00 - Diversas Variações Patrimoniais Aumentativas	293.771,52	22.008,22
4.9.9.9.0.00.00 - Variações Patrimoniais Aumentativas Decorrentes De Fatos Geradores Diversos	293.771,52	22.008,22
4.9.9.9.1.00.00 - Variações Patrimoniais Aumentativas Decorrentes De Fatos Geradores Diversos - Consolidação	293.771,52	22.008,22
Total das Variações Patrimoniais Aumentativas (I)	41.028.049,61	40.096.872,43



Prefeitura Municipal de Sobrado

Secretaria de Finanças

Departamento de Contabilidade

DEMONSTRAÇÃO DAS VARIAÇÕES PATRIMONIAIS - Analítico

Balancos Gerais - Exercício de 2023 - Consolidado

2849

Exercício Atual

Exercício Anterior

Variações Patrimoniais Diminutivas

Pessoal e Encargos

3.1.0.0.0.00.00 - Pessoal E Encargos	31.044.292,78	18.783.063,92
3.1.1.0.0.00.00 - Remuneração A Pessoal	17.255.359,40	15.604.577,78
3.1.1.1.0.00.00 - Remuneração A Pessoal Ativo Civil - Abrangidos Pelo Rpps	4.844,83	15.604.577,78
3.1.1.1.1.00.00 - Remuneração A Pessoal Ativo Civil - Abrangidos Pelo Rpps - Consolidação	4.844,83	15.604.577,78
3.1.1.2.0.00.00 - Remuneração A Pessoal Ativo Civil - Abrangidos Pelo Rgps	17.250.514,57	0,00
3.1.1.2.1.00.00 - Remuneração A Pessoal Ativo Civil - Abrangidos Pelo Rgps - Consolidação	17.250.514,57	0,00
3.1.2.0.0.00.00 - Encargos Patronais	13.788.933,38	3.178.486,14
3.1.2.1.0.00.00 - Encargos Patronais - Rpps	0,00	3.178.486,14
3.1.2.1.2.00.00 - Encargos Patronais - Rpps - Intra Ofss	0,00	3.178.486,14
3.1.2.2.0.00.00 - Encargos Patronais - Rgps	62.599,74	0,00
3.1.2.2.3.00.00 - Encargos Patronais - Rgps - Inter Ofss - União	62.599,74	0,00
3.1.2.3.0.00.00 - Encargos Patronais - Fgts	4.411.011,62	0,00
3.1.2.3.1.00.00 - Encargos Patronais - Fgts - Consolidação	4.411.011,62	0,00
3.1.2.4.0.00.00 - Contribuições Sociais Gerais	9.315.322,02	0,00
3.1.2.4.3.00.00 - Contribuições Sociais Gerais - Inter Ofss - União	9.315.322,02	0,00

Benefícios Previdenciários e Assiste

3.2.0.0.0.00.00 - Benefícios Previdenciários E Assistenciais	443.948,23	0,00
3.2.4.0.0.00.00 - Benefícios Eventuais	443.948,23	0,00
3.2.4.3.0.00.00 - Benefícios Eventuais Por Situações De Vulnerabilidade Temporária	443.948,23	0,00
3.2.4.3.1.00.00 - Benefícios Eventuais Por Situações De Vulnerabilidade Temporária - Consolidação	443.948,23	0,00

Uso de Bens, Serviços e Consumo de Capital Fixo

3.3.0.0.0.00.00 - Uso De Bens, Serviços E Consumo De Capital Fixo	15.622.965,06	13.200.842,12
3.3.1.0.0.00.00 - Uso De Material De Consumo	15.622.965,06	13.200.842,12
3.3.1.1.0.00.00 - Consumo De Material	6.845.128,71	5.861.260,18
3.3.1.1.1.00.00 - Consumo De Material - Consolidação	6.737.128,71	5.861.260,18
3.3.1.2.0.00.00 - Distribuição De Material Gratuito	108.000,00	0,00
3.3.1.2.1.00.00 - Distribuição De Material Gratuito - Consolidação	108.000,00	0,00
3.3.2.0.0.00.00 - Serviços	8.777.836,35	7.339.581,94



Prefeitura Municipal de Sobrado

Secretaria de Finanças

Departamento de Contabilidade

DEMONSTRAÇÃO DAS VARIAÇÕES PATRIMONIAIS - Analítico

Balancos Gerais - Exercício de 2023 - Consolidado

2850

	Exercício Atual	Exercício Anterior
3.3.2.1.0.00.00 - Diárias	128.100,00	0,00
3.3.2.1.1.00.00 - Diárias - Consolidação	128.100,00	0,00
3.3.2.2.0.00.00 - Serviços Terceiros - Pf	1.516.821,57	0,00
3.3.2.2.1.00.00 - Serviços Terceiros - Pf - Consolidação	1.516.821,57	0,00
3.3.2.3.0.00.00 - Serviços Terceiros - Pj	7.132.914,78	7.339.581,94
3.3.2.3.1.00.00 - Serviços Terceiros - Pj - Consolidação	7.132.914,78	7.339.581,94
Variações Patrimoniais Diminutivas Financeiras	180.173,78	0,00
3.4.0.0.0.00.00 - Variações Patrimoniais Diminutivas Financeiras	180.173,78	0,00
3.4.2.0.0.00.00 - Juros E Encargos De Mora	180.173,78	0,00
3.4.2.3.0.00.00 - Juros E Encargos De Mora De Aquisição De Bens E Serviços	180.173,78	0,00
3.4.2.3.1.00.00 - Juros E Encargos De Mora De Aquisição De Bens E Serviços - Consolidação	180.173,78	0,00
Transferências e Delegações Concedidas	1.372.646,64	5.257.473,10
3.5.0.0.0.00.00 - Transferências E Delegações Concedidas	1.372.646,64	5.257.473,10
3.5.1.0.0.00.00 - Transferências Intragovernamentais	1.372.646,64	1.097.838,00
3.5.1.1.0.00.00 - Transferências Concedidas Para A Execução Orcamentária	1.372.646,64	1.097.838,00
3.5.1.1.2.00.00 - Transferências Concedidas Para A Execução Orçamentária - Intra Ofss	1.372.646,64	1.097.838,00
3.5.2.0.0.00.00 - Transferências Inter Governamentais	0,00	3.325.560,74
3.5.2.4.0.00.00 - Outras Transferências	0,00	3.325.560,74
3.5.2.4.1.00.00 - Outras Transferências - Consolidação	0,00	3.325.560,74
3.5.3.0.0.00.00 - Transferências A Instituições Privadas	0,00	785.536,11
3.5.3.1.0.00.00 - Transferências A Instituições Privadas Sem Fins Lucrativos	0,00	785.536,11
3.5.3.1.1.00.00 - Transferências A Instituições Privadas Sem Fins Lucrativos - Consolidação	0,00	785.536,11
3.5.7.0.0.00.00 - Execução Orçamentária Delegada	0,00	48.538,25
3.5.9.0.0.00.00 - Outras Transferências E Delegações Concedidas	0,00	48.538,25
3.5.9.1.0.00.00 - Outras Transferências E Delegações Concedidas	0,00	48.538,25
3.5.9.1.1.00.00 - Outras Transferências E Delegações Concedidas - Consolidação	0,00	48.538,25
Tributárias	298.511,94	342.282,20
3.7.0.0.0.00.00 - Tributárias	298.511,94	342.282,20
3.7.1.0.0.00.00 - Impostos, Taxas E Contribuições De Melhoria	298.511,94	0,00
3.7.1.1.0.00.00 - Impostos	298.511,94	0,00



Prefeitura Municipal de Sobrado

Secretaria de Finanças

Departamento de Contabilidade

DEMONSTRAÇÃO DAS VARIAÇÕES PATRIMONIAIS - Analítico

Balancos Gerais - Exercício de 2023 - Consolidado

2851

	Exercício Atual	Exercício Anterior
3.7.1.1.3.00.00 - Impostos- Inter Ofss - União	298.511,94	0,00
3.7.2.1.0.00.00 - Contribuições Sociais	0,00	342.282,20
3.7.2.1.1.00.00 - Contribuições Sociais - Consolidação	0,00	342.282,20
Outras Variações Patrimoniais Diminutivas	159.301,39	12.650,00
3.9.0.0.0.00.00 - Outras Variações Patrimoniais Diminutivas	159.301,39	12.650,00
3.9.1.0.0.00.00 - Premiações	71.589,66	0,00
3.9.1.1.0.00.00 - Premiações Culturais	71.589,66	0,00
3.9.1.1.1.00.00 - Premiações Culturais - Consolidação	71.589,66	0,00
3.9.4.0.0.00.00 - Incentivos	0,00	12.650,00
3.9.4.9.0.00.00 - Outros Incentivos	0,00	12.650,00
3.9.4.9.1.00.00 - Outros Incentivos - Consolidação	0,00	12.650,00
3.9.9.0.0.00.00 - Diversas Variações Patrimoniais Diminutivas	87.711,73	0,00
3.9.9.6.0.00.00 - Indenizações, Restituições E Ressarcimentos	1.158,78	0,00
3.9.9.6.1.00.00 - Indenizações, Restituições E Ressarcimentos - Consolidação	1.158,78	0,00
3.9.9.9.0.00.00 - Variações Patrimoniais Diminutivas Decorrentes De Fatos Geradores Diversos	86.552,95	0,00
3.9.9.9.1.00.00 - Variações Patrimoniais Diminutivas Decorrentes De Fatos Geradores Diversos - Consolidação	86.552,95	0,00
Total das Variações Patrimoniais Diminutivas (II)	49.121.839,82	37.596.311,34
RESULTADO PATRIMONIAL DO PERÍODO (III) = (I - II)	(8.093.790,21)	2.500.561,09



Prefeitura Municipal de Sobrado

Secretaria de Finanças

Departamento de Contabilidade

DEMONSTRAÇÃO DAS VARIAÇÕES PATRIMONIAIS - Analítico

Balancos Gerais - Exercício de 2023 - Consolidado

Exercício Atual

Exercício Anterior

OLINALDO MARTINS DA
SILVA
Prefeito



Estado da Paraíba
MUNICÍPIO DE SOBRADO

NOTAS EXPLICATIVAS ÀS DEMONSTRAÇÕES CONTÁBEIS
DEMONSTRAÇÃO DAS VARIAÇÕES PATRIMONIAIS – CONSOLIDADO
EXERCÍCIO DE 2023

Este Balanço foi elaborado de acordo com a estrutura definida no Anexo 18 da Lei Federal nº 4.320/64, atualizado pela portaria STN nº 877, de 18 de dezembro de 2018 que estabeleceu o Manual de Contabilidade Aplicada ao Setor Público (MCASP), 8ª Edição e Instruções de Procedimentos Contábeis (IPC) nº 08.

Os registros contábeis estão aderentes as regras estabelecidas na Portaria Conjunta STN/SOF nº 06, de 18 de dezembro de 2018, Portaria Conjunta STN/SOF nº 07, de 18 de dezembro de 2018 e Normas Brasileiras de Contabilidade Aplicadas ao Setor Público (NBCASP) do Conselho Federal de Contabilidade (CFC), com destaque para a NBC TSP nº “00” Estrutura Conceitual e NBC T nº 11 Apresentação das Demonstrações Contábeis.

Quanto aos aspectos de escrituração este demonstrativo atende as exigências contidas no art. 50 da Lei de Responsabilidade Fiscal (LRF). Por fim, declaramos que este demonstrativo atende as exigências normativas e legais estabelecidas para a contabilidade aplicada ao setor público.

Bases de mensuração utilizadas e demais informações pertinentes:

- 01) Em conformidade com a NBC T nº 11, e alinhados a estrutura do Plano de Contas Aplicado ao Setor Público (PCASP), o detalhamento das variações patrimoniais diminutivas (VPD) foram estruturadas por natureza, inexistindo legislação local que estabelece o critério por função.
- 02) Foram utilizados o custo histórico para o registro dos fenômenos contábeis, sendo excepcionalmente aplicados outros modelos de quantificação.
- 03) As operações desta entidade de natureza Intra-Orçamentárias foram somadas durante o processo de consolidação. Desta forma, as contas contábeis com o 5º nível igual a



Estado da Paraíba
MUNICÍPIO DE SOBRADO

- 2, do Plano de Contas Aplicado ao Setor Público (PCASP) não foram excluídas nas demonstrações contábeis individuais e consolidadas.
- 04) A moeda funcional do município é o real (R\$). Não houve registros em moedas estrangeiras que viessem a ser convertidas para a moeda funcional vigente.
 - 05) A apuração do resultado patrimonial consistiu no confronto das variações patrimoniais aumentativas (VPA) e das variações patrimoniais diminutivas (VPD). As VPA são reconhecidas quando for provável que benefícios econômicos fluirão para o município e quando puderem ser mensuradas confiavelmente, utilizando-se o regime de competência. As VPD são reconhecidas quando for provável que ocorrerão decréscimos nos benefícios econômicos para o município, implicando em saída de recursos ou em redução de ativos ou na assunção de passivos, seguindo o regime de competência. A apuração do resultado se dá pelo encerramento das contas de VPA e VPD, em contrapartida a uma conta de apuração. Após a apuração, o resultado é transferido para a conta de Superávit/Déficit do Exercício.
 - 06) No quadro principal da DVP as contas de VPA e VPD foram detalhadas até o 3º nível do PCASP que trata de subgrupo, melhorando a qualidade da informação contábil.
 - 07) A soma das contas da VPA e VPD poderão constar acima ou embaixo de cada grupo de contas.
 - 08) A DVP foi elaborada utilizando-se as classes 3 (variações patrimoniais diminutivas) e 4 (variações patrimoniais aumentativas) do PCASP.
 - 09) Não houve compensações entre contas de VPA em relação a contas de VPD.
 - 10) Integram a VPA todas as receitas orçamentárias efetivas arrecadadas pelo município.
 - 11) Integram a VPD todas as despesas orçamentárias efetivas realizadas pelo município.
 - 12) Não houve nenhum registro contábil resultante de empreendimentos de coligadas ou controladas que viesse a utilizar o método da equivalência patrimonial.
 - 13) Não houve ganhos ou perdas durante o exercício decorrentes da alienação de ativos ou pagamento de passivos.



Prefeitura Municipal de Sobrado


Secretaria de Finanças

Departamento de Contabilidade

Demonstrativo da Dívida Fundada Interna - Anexo 16 - Lei Federal nº 4.320/64

Balancos Gerais - Exercício de 2023 - Consolidado

Código	Autorização	Saldo Anterior	Movimento do Exercício			Saldo
			Novos Empréstimos +Juros e Correções	Resgates	Exclusão por Renegociação	
6-Dívida Orçamentária						
5-Dívida Contratual-Parcelamentos de Tributos Federais						
	Lei Nº 01/01 - Data do Contrato 01/01/2001 - Credor PREFEITURA MUNICIPAL DE SOBRADO Finalidade PARC.PASEP	4.983.351,29	9.401.874,97	928.652,67	3.831.210,00	9.625.363,59
		272.973,53	0,00	0,00	108.803,57	164.169,96
		272.973,53	0,00	0,00	108.803,57	164.169,96
6-Dívida Contratual-Parcelamentos de Contrib. Sociais Previdenciárias (INSS/Previdência Própria)						
	Lei Nº 01/01 - Data do Contrato 23/08/2022 - Credor INSS - INSTITUTO NACIONAL DO SEGURO SOCIAL Finalidade INSS DEBCAD 19.206.7	212.747,47	0,00	0,00	212.747,47	0,00
	Lei Nº 1 - Data do Contrato 01/01/2018 - Credor INSTITUTO NACIONAL DO SEGURO SOCIAL Finalidade PARCELAMENTO INSS	3.879.663,61	0,00	913.652,67	2.966.010,94	0,00
	Lei Nº 1 - Data do Contrato 01/01/2022 - Credor INSS - INSTITUTO NACIONAL DO SEGURO SOCIAL Finalidade PARCELAMENTO INSS	143.487,76	0,00	0,00	143.487,76	0,00
	Lei Nº 01/01 - Data do Contrato 01/06/2022 - Credor PREFEITURA MUNICIPAL DE SOBRADO Finalidade PREFEITURA MUNICIPAL DE SOBRADO	320.758,75	0,00	0,00	320.758,75	0,00
8-Dívida Contratual-Parcelamentos de FGTS						
	Lei Nº 01/01 - Data do Contrato 31/12/2023 - Credor INSS - INSTITUTO NACIONAL DO SEGURO SOCIAL Finalidade PROCEDDO 4095752368 PAR SIM 60X	0,00	9.315.322,02	0,00	0,00	9.315.322,02
			1.718.249,22	0,00	0,00	1.718.249,22
	Lei Nº 01/01 - Data do Contrato 31/12/2023 - Credor INSS - INSTITUTO NACIONAL DO SEGURO SOCIAL Finalidade PROCESSO 82279314 PARC EDITAL-03/2023		1.651.832,16	0,00	0,00	1.651.832,16
	Lei Nº 01/01 - Data do Contrato 31/12/2023 - Credor INSS - INSTITUTO NACIONAL DO SEGURO SOCIAL Finalidade PEM RFB INSS		218.728,66	0,00	0,00	218.728,66
	Lei Nº 01/01 - Data do Contrato 31/12/2023 - Credor INSS - INSTITUTO NACIONAL DO SEGURO SOCIAL Finalidade PROCESSO 643107568 - 10522 SIMP X60		4.886.822,51	0,00	0,00	4.886.822,51
	Lei Nº 01/01 - Data do Contrato 31/12/2023 - Credor INSS - INSTITUTO NACIONAL DO SEGURO SOCIAL Finalidade PEM RFB INSS		839.689,47	0,00	0,00	839.689,47
11-Dívida Contratual-Com Instituições NÃO Financeiras						
	Lei Nº 01/01 - Data do Contrato 01/01/2020 - Credor ENERGISA PARAIBA - DISTRIBUIDORA DE ENERGIA S.A Finalidade ENERGISA	153.720,17	0,00	0,00	79.401,51	74.318,66
		153.720,17	0,00	0,00	79.401,51	74.318,66



Prefeitura Municipal de Sobrado

Secretaria de Finanças

Departamento de Contabilidade

Demonstrativo da Dívida Fundada Interna - Anexo 16 - Lei Federal nº 4.320/64

Balancos Gerais - Exercício de 2023 - Consolidado

Código	Autorização	Saldo Anterior	Movimento do Exercício			Saldo
			Novos Empréstimos +Júros e Correções	Resgates	Exclusão por Renegociação	
6-Dívida Orçamentária						
12-Restruturação da Dívida de Estados e Municípios						
Lei Nº 8987/95 - Data do Contrato 23/12/2023 - Credor ENERGISA PARAIBA - DISTRIBUIDORA DE ENERGIA S.A Finalidade Parcelamento de Dívida.						
		4.983.351,29	9.401.874,97	928.652,67	3.831.210,00	9.625.363,59
		0,00	86.552,95	15.000,00	0,00	71.552,95
			86.552,95	15.000,00	0,00	71.552,95

Totais 4.983.351,29 9.401.874,97 928.652,67 3.831.210,00 9.625.363,59

OLINALDO MARTINS DA
SILVA
Prefeito



Prefeitura Municipal de Sobrado

Secretaria de Finanças

Departamento de Contabilidade

Demonstrativo da Dívida Flutuante - Anexo 17 - Lei Federal nº 4.320/64

Balancos Gerais - Exercício de 2023 - Consolidado

Títulos	Saldo do Exercício Anterior	Movimento do Exercício		Saldo Atual
		Inscrição	Baixas	
0-Consignações	744.697,84	2.796.812,72	2.115.253,74	1.426.256,82
Consignações – INSS	707.336,43	1.693.629,35	1.021.251,56	1.379.714,22
000006 INSS - Saúde (PMSO)	760.363,59	405.145,99	165.351,47	1.000.158,11
000007 DDO - INSS GERAL CÂMARA (CMSO)	3.052,26	56.693,50	59.785,14	(39,38)
000007 INSS - Geral (PMSO)	(993.281,06)	294.454,65	264.332,45	(963.158,86)
000009 INSS - FUNDEB - 30% (PMSO)	676.315,62	537,22	1.762,65	675.090,19
000012 INSS - FUNDEB 60% (PMSO)	546.582,77	936.797,99	530.019,85	953.360,91
000080 TRANSFERENCIA DO INSS PATRONAL FUNDEB 60% (PMSO)	(285.696,75)	0,00	0,00	(285.696,75)
Consignações – IR	14.617,16	14.987,54	16.159,83	13.444,87
000008 DDO - IRRF CAMARA (CMSO)	1.864,16	14.987,54	16.159,83	691,87
000077 IMPOSTO SOBRE A RENDA RETIDO NA FONTE IRRF (PMSO)	12.753,00	0,00	0,00	12.753,00
Consignações - ISS	589,00	363,28	336,48	615,80
000010 DDO - ISS (CMSO)	0,00	363,28	336,48	26,80
000078 ISS (INTRA OFSS) (PMSO)	589,00	0,00	0,00	589,00
Consignações – Outras	495,67	48.263,74	48.122,30	637,11
000008 RETENÇÃO SEST- SENAT (PMSO)	501,55	839,60	851,35	489,80
000010 MENSALIDADE SINDICAL - Geral (PMSO)	(2.373,66)	220,18	203,68	(2.357,16)
000013 MENSALIDADE SINDICAL - FUNDEB 60% (PMSO)	36.601,52	41.722,36	41.567,44	36.756,44
000017 OUTROS CONSIGNATARIOS (CMSO)	(1.864,56)	0,00	0,00	(1.864,56)
000018 MENSALIDADE SINDICAL - Saúde (PMSO)	995,42	5.481,60	5.447,48	1.029,54
000059 MENSALIDADE SINDICAL - FUNBE 40% (PMSO)	(33.364,60)	0,00	52,35	(33.416,95)



Prefeitura Municipal de Sobrado

Secretaria de Finanças

Departamento de Contabilidade

Demonstrativo da Dívida Flutuante - Anexo 17 - Lei Federal nº 4.320/64

Balancos Gerais - Exercício de 2023 - Consolidado

Títulos	Saldo do Exercício Anterior	Movimento do Exercício		Saldo Atual
		Inscrição	Baixas	
0-Consignações	744.697,84	2.796.812,72	2.115.253,74	1.426.256,82
Consignações Empréstimos	23.721,38	1.039.568,81	1.029.383,57	33.906,62
000009 DDO - CONSIGNADO BB (CMSO)	(1.413,23)	24.924,39	24.924,39	(1.413,23)
000011 EMPRÉSTIMOS - CEF GERAL (PMSO)	(76.669,29)	9.115,68	9.115,68	(76.669,29)
000014 EMPRÉSTIMOS - CEF FUNDEB 60% (PMSO)	59.772,85	30.415,53	30.212,20	59.976,18
000015 EMPRESTIMOS - BRADESCO - Fundeb (PMSO)	121.577,87	665.194,04	654.950,94	131.820,97
000016 EMPRÉSTIMOS - BRADESCO - GERAL (PMSO)	(173.405,08)	87.039,82	87.652,30	(174.017,56)
000017 EMPRÉSTIMOS - CEF Saúde (PMSO)	54.963,43	24.837,69	25.691,92	54.109,20
000019 EMPRÉSTIMOS - BRADESCO - SAÚDE (PMSO)	184.771,56	198.041,66	196.461,90	186.351,32
000058 EMPRESTIMOS CEF - FUNDEB 40% (PMSO)	(151.127,79)	0,00	374,24	(151.502,03)
000073 BB EMPRESTIMO CONSIGNADO (CMS) (PMSO)	0,04	0,00	0,00	0,04
000074 EMPRESTIMO CONSIGNADO - BB (PMS) (PMSO)	1.773,19	0,00	0,00	1.773,19
000075 EMPRESTIMO - BB GERAL (PMSO)	499,50	0,00	0,00	499,50
000076 EMPRESTIMO BB - FUNBED 40% (PMSO)	2.978,33	0,00	0,00	2.978,33
Consignações Pensões Alimentícias	(2.061,80)	0,00	0,00	(2.061,80)
000079 PENSÃO ALIMENTICIA - GERAL (PMSO)	(2.061,80)	0,00	0,00	(2.061,80)
1-Restos a Pagar	2.560.242,56	3.261.994,01	0,00	5.822.236,57
Exercício de 2006	1.748,05	0,00	0,00	1.748,05
000025 RESTOS A PAGAR 2006 UO 00.202 (PMSO)	0,01	0,00	0,00	0,01
000026 RESTOS A PAGAR 2006 UO 00.212 (PMSO)	1.748,04	0,00	0,00	1.748,04
Exercício de 2016	110.291,84	0,00	0,00	110.291,84
000027 RESTOS A PAGAR 2016 UO 02.070 (PMSO)	110.291,84	0,00	0,00	110.291,84
Exercício de 2017	235.895,89	0,00	0,00	235.895,89
000028 RESTOS A PAGAR 2017 UO 02.050 (PMSO)	219.015,97	0,00	0,00	219.015,97
000029 RESTOS A PAGAR 2017 UO 02.060 (PMSO)	16.879,92	0,00	0,00	16.879,92
Exercício de 2018	418.380,60	0,00	0,00	418.380,60
000030 RESTOS A PAGAR 2018 UO 02.020 (PMSO)	63.483,89	0,00	0,00	63.483,89
000031 RESTOS A PAGAR 2018 UO 02.030 (PMSO)	126.372,31	0,00	0,00	126.372,31
000032 RESTOS A PAGAR 2018 UO 02.050 (PMSO)	100.978,20	0,00	0,00	100.978,20
000033 RESTOS A PAGAR 2018 UO 02.060 (PMSO)	19.968,81	0,00	0,00	19.968,81
000034 RESTOS A PAGAR 2018 UO 02.070 (PMSO)	36.552,42	0,00	0,00	36.552,42
000035 RESTOS A PAGAR 2018 UO 02.080 (PMSO)	7.081,95	0,00	0,00	7.081,95
000036 RESTOS A PAGAR 2018 UO 02.090 (PMSO)	63.943,02	0,00	0,00	63.943,02



Prefeitura Municipal de Sobrado

Secretaria de Finanças

Departamento de Contabilidade

Demonstrativo da Dívida Flutuante - Anexo 17 - Lei Federal nº 4.320/64

Balancos Gerais - Exercício de 2023 - Consolidado

Títulos	Saldo do Exercício Anterior	Movimento do Exercício		Saldo Atual
		Inscrição	Baixas	
1-Restos a Pagar	2.560.242,56	3.261.994,01	0,00	5.822.236,57
Exercício de 2019	958.040,44	0,00	0,00	958.040,44
000037 RESTOS A PAGAR 2019 UO 00.201 (PMSO)	24.629,54	0,00	0,00	24.629,54
000038 RESTOS A PAGAR 2019 UO 00.202 (PMSO)	106.956,05	0,00	0,00	106.956,05
000039 RESTOS A PAGAR 2019 UO 00.203 (PMSO)	28.419,32	0,00	0,00	28.419,32
000040 RESTOS A PAGAR 2019 UO 00.205 (PMSO)	503.589,70	0,00	0,00	503.589,70
000041 RESTOS A PAGAR 2019 UO 00.208 (PMSO)	126.450,00	0,00	0,00	126.450,00
000042 RESTOS A PAGAR 2019 UO 00.211 (PMSO)	86.977,43	0,00	0,00	86.977,43
000043 RESTOS A PAGAR 2019 UO 00.212 (PMSO)	81.018,40	0,00	0,00	81.018,40
Exercício de 2020	636.690,65	0,00	0,00	636.690,65
000012 RESTOS A PAGAR 2020 UO 00.002 (CMSO)	370,00	0,00	0,00	370,00
000044 RESTOS A PAGAR 2020 UO 00.201 (PMSO)	10.317,94	0,00	0,00	10.317,94
000045 RESTOS A PAGAR 2020 UO 00.202 (PMSO)	41.609,47	0,00	0,00	41.609,47
000046 RESTOS A PAGAR 2020 UO 00.203 (PMSO)	5.946,28	0,00	0,00	5.946,28
000047 RESTOS A PAGAR 2020 UO 00.205 (PMSO)	276.392,60	0,00	0,00	276.392,60
000048 RESTOS A PAGAR 2020 UO 00.211 (PMSO)	31.408,51	0,00	0,00	31.408,51
000049 RESTOS A PAGAR 2020 UO 00.212 (PMSO)	270.645,85	0,00	0,00	270.645,85
Exercício de 2021	195.449,49	0,00	0,00	195.449,49
000050 RESTOS A PAGAR 2021 UO 00.201 (PMSO)	2.565,35	0,00	0,00	2.565,35
000051 RESTOS A PAGAR 2021 UO 00.202 (PMSO)	37.531,12	0,00	0,00	37.531,12
000052 RESTOS A PAGAR 2021 UO 00.203 (PMSO)	6.480,32	0,00	0,00	6.480,32
000053 RESTOS A PAGAR 2021 UO 00.205 (PMSO)	33.764,38	0,00	0,00	33.764,38
000054 RESTOS A PAGAR 2021 UO 00.211 (PMSO)	25.103,65	0,00	0,00	25.103,65
000055 RESTOS A PAGAR 2021 UO 00.212 (PMSO)	90.004,67	0,00	0,00	90.004,67
Exercício de 2022	3.745,60	0,00	0,00	3.745,60
000056 RESTOS A PAGAR 2022 UO 00.203 (PMSO)	49,00	0,00	0,00	49,00
000057 RESTOS A PAGAR 2022 UO 00.205 (PMSO)	3.696,60	0,00	0,00	3.696,60



Prefeitura Municipal de Sobrado

Secretaria de Finanças

Departamento de Contabilidade

Demonstrativo da Dívida Flutuante - Anexo 17 - Lei Federal nº 4.320/64

Balancos Gerais - Exercício de 2023 - Consolidado

2860

Títulos	Saldo do Exercício Anterior	Movimento do Exercício		Saldo Atual
		Inscrição	Baixas	
1-Restos a Pagar	2.560.242,56	3.261.994,01	0,00	5.822.236,57
Exercício de 2023	0,00	3.261.994,01	0,00	3.261.994,01
000101 CÂMARA MUNICIPAL	0,00	11.998,14	0,00	11.998,14
000201 GABINETE DO PREFEITO	0,00	84.513,52	0,00	84.513,52
000202 SECRETARIA DE ADMINISTRAÇÃO	0,00	241.923,14	0,00	241.923,14
000203 SECRETARIA DE FINANÇAS	0,00	75.666,91	0,00	75.666,91
000205 SECRETARIA DE EDUCAÇÃO	0,00	1.690.798,65	0,00	1.690.798,65
000207 SEC DE INFRA-ESTRUTURA, OBRAS E SERVIÇOS URBANOS	0,00	33.520,00	0,00	33.520,00
000208 SECRETARIA DA AGRICULTURA	0,00	1.302,00	0,00	1.302,00
000209 SECRETARIA DE DESENVOLVIMENTO SOCIAL	0,00	27.907,56	0,00	27.907,56
000211 FUNDO MUNICIPAL DE ASSISTÊNCIA SOCIAL	0,00	188.046,19	0,00	188.046,19
000212 FUNDO MUNICIPAL DE SAÚDE	0,00	894.358,90	0,00	894.358,90
000216 Secretaria de Desportos	0,00	11.959,00	0,00	11.959,00
2-Outras	0,00	77,17	0,00	77,17
Depósitos para Quem de Direito	0,00	77,17	0,00	77,17
000014 APLICAÇÃO FINANCEIRA (CMSO)	0,00	77,17	0,00	77,17
Total Geral	3.304.940,40	6.058.883,90	2.115.253,74	7.248.570,56

OLINALDO MARTINS DA
SILVA
Prefeito



Prefeitura Municipal de Sobrado

Secretaria de Finanças

Departamento de Contabilidade

Quadro Resumo das Incorporações de Bens, Direitos e Valores ao Ativo Permanente da Instituição(Resolução RN-TCE/PB - 03/2010)

Balancos Gerais - Exercício de 2023 - Consolidado

Tipo de Bem	Nº do Empenho	Descrição da Aquisição	Total Liquidado	Nº do Tombamento
1-Bens Móveis - Investimentos			1.022.801,20	
Prefeitura Municipal de Sobrado			988.370,20	
900005		APARELHOS, EQUIPAMENTOS E UTENSÍLIOS MÉDICOS, ODONTOLÓGICOS, LABORATORIAIS E	106.760,00	
	2597		30.420,00	
	3584		15.910,00	
	5136		5.300,00	
	6296		0,00	
		AUTOCLAVE EC12D 220V		
		AVENTAL PLUMBIFERO ADULTO		
		BALANÇA DIGITAL PORTATIL DE VIDRO		
		BALANÇA DIGITAL PORTATIL DE VIDRO		
		COMPRESSOR ODONTOLOGICO		
		FOTOPOLIMERIZADOR BLUESTAR		
		LAVADORA ULTRASSOM 50/6.0HZ 170		
		MINI INCUBADORA BIVOLT		
		MOCHO ODONTOLOGICO		
		OXIMETRO DE PULSO ADULTO OLED GRAPH-GTECH		
		SELADORA PROTECT SEAL BASIC 31CM		
		TERMOMETRO DIGITAL		
		ULTRASSOM COM JATO -DENTEMED		
	6755		0,00	
		AUTOCLAVE EC12D 220V		
		AVENTAL PLUMBIFERO ADULTO		
		CAMARA DE ESCURA GOLD LINE-ESSENCIAL DENTAL		
		COMPRESSOR ODONTOLOGICO		
		FOTOPOLIMERIZADOR BLUESTAR		
		LAVADORA ULTRASSOM 50/6.0HZ 170		
		MINI INCUBADORA BIVOLT		
		MOCHO ODONTOLOGICO		
		SELADORA PROTECT SEAL BASIC 31CM		
		ULTRASSOM COM JATO -DENTEMED		



Prefeitura Municipal de Sobrado

Secretaria de Finanças

Departamento de Contabilidade

Quadro Resumo das Incorporações de Bens, Direitos e Valores ao Ativo Permanente da Instituição(Resolução RN-TCE/PB - 03/2010)

Balancos Gerais - Exercício de 2023 - Consolidado

Tipo de Bem	Nº do Empenho	Descrição da Aquisição	Total Liquidado	Nº do Tombamento
1-Bens Móveis - Investimentos			1.022.801,20	
Prefeitura Municipal de Sobrado			988.370,20	
900005		APARELHOS, EQUIPAMENTOS E UTENSÍLIOS MÉDICOS, ODONTOLÓGICOS, LABORATORIAIS E	106.760,00	
	6763	BALANÇA DIGITAL PORTATIL DE VIDRO OXIMETRO DE PULSO ADULTO OLED GRAPH-GTECH TERMOMETRO DIGITAL	9.400,00	
	6999	AUTOCLAVE EC12D 220V AVENTAL PLUMBIFERO ADULTO CAMARA DE ESCURA GOLD LINE-ESSENCIAL DENTAL COMPRESSOR ODONTOLOGICO FOTOPOLIMERIZADOR BLUESTAR LAVADORA ULTRASSOM 50/6.0HZ 170 MINI INCUBADORA BIVOLT MOCHO ODONTOLOGICO SELADORA PROTECT SEAL BASIC 31CM ULTRASSOM COM JATO -DENTEMED	0,00	
	7892	AUTOCLAVE EC12D 220V AVENTAL PLUMBIFERO ADULTO CAMARA DE ESCURA GOLD LINE-ESSENCIAL DENTAL COMPRESSOR ODONTOLOGICO FOTOPOLIMERIZADOR BLUESTAR LAVADORA ULTRASSOM 50/6.0HZ 170 MINI INCUBADORA BIVOLT MOCHO ODONTOLOGICO SELADORA PROTECT SEAL BASIC 31CM ULTRASSOM COM JATO -DENTEMED	45.730,00	
900032		INSTRUMENTOS MUSAICAIS E ARTÍSTICOS	1.342,00	
	7629	Microfone	82,00	



Prefeitura Municipal de Sobrado

Secretaria de Finanças

Departamento de Contabilidade

Quadro Resumo das Incorporações de Bens, Direitos e Valores ao Ativo Permanente da Instituição (Resolução RN-TCE/PB - 03/2010)

Balancos Gerais - Exercício de 2023 - Consolidado

Tipo de Bem	Nº do Empenho	Descrição da Aquisição	Total Liquidado	Nº do Tombamento
1-Bens Móveis - Investimentos			1.022.801,20	
Prefeitura Municipal de Sobrado			988.370,20	
900032		INSTRUMENTOS MÚSICAIS E ARTÍSTICOS	1.342,00	
	7630		1.260,00	
		Caixa de Som		
900030		MOBILIÁRIO EM GERAL	10.029,00	
	487		3.260,00	
	1560		1.749,00	
	1664		5.020,00	
900024		OUTRAS MÁQUINAS, APARELHOS, EQUIPAMENTOS E FERRAMENTAS	544.578,00	
	301		3.200,00	
	476		17.500,00	
	1675		1.698,00	
	2148		0,00	
	2149		12.587,00	
	4217		4.750,00	
	6079		103.320,00	
		ARMARIO EM AÇO		
		AUTOCLAVE		
		CADEIRA DE BANHO HIGIENICA PARA OBESO		
		CADEIRA ESTUFADA PARA OBESO		
		CADEIRA ODONTOLOGICA EM AÇO		
		CAMARA DE ESCURA GOLD LINE-ESSENCIAL DENTAL		
		COMPUTADOR PORTATIL		
		ELETROCARDIOGRAFO		
		MESA EM MDF COM DUAS GAVETAS COM CHAVE .		
		MESA TIPO BIRO DUAS GAVETAS		
		PROJETOR MULTIMIDEA		



Prefeitura Municipal de Sobrado

Secretaria de Finanças

Departamento de Contabilidade

Quadro Resumo das Incorporações de Bens, Direitos e Valores ao Ativo Permanente da Instituição(Resolução RN-TCE/PB - 03/2010)

Balancos Gerais - Exercício de 2023 - Consolidado

Tipo de Bem	Nº do Empenho	Descrição da Aquisição	Total Liquidado	Nº do Tombamento
1-Bens Móveis - Investimentos			1.022.801,20	
Prefeitura Municipal de Sobrado			988.370,20	
900024		OUTRAS MÁQUINAS, APARELHOS, EQUIPAMENTOS E FERRAMENTAS	544.578,00	
	6823		377.130,00	
		AR CONDICIONADO 18 MIL BTUS		
		ARMARIO MADEIRA DUAS PORTAS		
		ARMARIO VITRINE EM AÇO		
		ARQUIVO DE AÇO		
		AUTOCLAVE		
		BALANÇA ANTOPROMEDICA INFANTIL		
		BALANÇA ANTROPOMETRICA ADULTO		
		BRACADEIRA DE INJEÇÃO EM AÇO		
		CADEIRA DE BANHO HIGIENICA PARA OBESO		
		CADEIRA ESTUFADA PARA OBESO		
		CADEIRA GIRATORIA TIPO SECRETARIA SEM BRAÇO.		
		CARRO DE CURATIVO		
		COMPUTADOR PORTATIL NOTEBOOK		
		CONSULTORIO ODONTOLOGICO PORTATIL EM AÇO		
		ELETROCARDIOGRAFO		
		ESCADA DOIS DE GRAUS EM AÇO		
		LAVADORA ULTRASONICA		
		LONGARINA EM AÇO		
		MESA AUXILIAR HOSPITALAR EM AÇO		
		MESA DE ESCRITORIO		
		MESA DE EXAME		
		MESA DE REUNIÃO		
		PROJETOR MULTIMIDEA		
		SUPORE DE SORO		
	7889		24.393,00	
		AR CONDICIONADO 12 MIL BTUS		
		AR CONDICIONADO 18 MIL BTUS		
		AR CONDICIONADO 18 MIL BTUS		
900046			117.661,20	



Prefeitura Municipal de Sobrado

Secretaria de Finanças

Departamento de Contabilidade

Quadro Resumo das Incorporações de Bens, Direitos e Valores ao Ativo Permanente da Instituição (Resolução RN-TCE/PB - 03/2010)

Balancos Gerais - Exercício de 2023 - Consolidado

Tipo de Bem	Nº do Empenho	Descrição da Aquisição	Total Liquidado	Nº do Tombamento
1-Bens Móveis - Investimentos			1.022.801,20	
Prefeitura Municipal de Sobrado			988.370,20	
OUTROS BENS MÓVEIS				
	282		6.269,00	
	642		2.999,00	
	795		4.790,00	
	965		5.400,00	
	1015		2.540,00	
	1016		2.540,00	
	1153		2.250,00	
	1199		2.540,00	
	1306		2.540,00	
	1483		2.468,00	
	1484		2.468,00	
	1557		2.120,00	
	1599		2.540,00	
	1646		1.300,00	
	1831		0,00	
	1897		1.330,20	
	2158		4.790,00	
	2197		848,00	
	2245		8.000,00	
	2377		3.120,00	
	3241		4.500,00	
	4549		2.540,00	
	4735		2.250,00	
	4999		2.250,00	
	5072		2.540,00	
	5081		2.999,00	
		Impressora		
	5326		2.540,00	
		equipamentos em geral para sec de saude		



Prefeitura Municipal de Sobrado

Secretaria de Finanças

Departamento de Contabilidade

Quadro Resumo das Incorporações de Bens, Direitos e Valores ao Ativo Permanente da Instituição (Resolução RN-TCE/PB - 03/2010)

Balancos Gerais - Exercício de 2023 - Consolidado

Tipo de Bem	Nº do Empenho	Descrição da Aquisição	Total Liquidado	Nº do Tombamento
1-Bens Móveis - Investimentos			1.022.801,20	
Prefeitura Municipal de Sobrado			988.370,20	
900046	OUTROS BENS MÓVEIS		117.661,20	
	5590	equipamentos em geral para sec de saude MOTOB.SCHIN.SUB25	5.515,00	
	5893	equipamentos em geral para sec de saude	2.925,00	
	6086	equipamentos em geral para sec de saude	2.925,00	
	6557	equipamentos em geral para sec de saude	1.950,00	
	6670	equipamentos em geral para sec de saude	2.925,00	
	6841	equipamentos em geral para sec de saude MOTOB.SCHIN.SUB25	2.925,00	
	7393	equipamentos em geral para sec de saude	2.950,00	
	7638	CADEIRA GIRATORIA TIPO SECRETARIA SEM BRAÇO. COMPUTADOR PORTATIL NOTEBOOK PROJETOR MULTIMIDEA	10.200,00	
	7888	ARMARIO MADEIRA DUAS PORTAS Freezer ECH500 Horizontal Esmaltec	4.875,00	
900036	VEÍCULOS DE TRACÇÃO MECÂNICA		208.000,00	
	6817	VEICULOS	83.000,00	
	6825	VEICULOS	100.000,00	
	6826	VEICULOS	25.000,00	



Prefeitura Municipal de Sobrado

Secretaria de Finanças

Departamento de Contabilidade

Quadro Resumo das Incorporações de Bens, Direitos e Valores ao Ativo Permanente da Instituição(Resolução RN-TCE/PB - 03/2010)

Balancos Gerais - Exercício de 2023 - Consolidado

2867

Tipo de Bem	Nº do Empenho	Descrição da Aquisição	Total Liquidado	Nº do Tombamento
1-Bens Móveis - Investimentos			1.022.801,20	
Câmara Municipal de Sobrado			34.431,00	
900004		APARELHOS E EQUIPAMENTOS DE COMUNICAÇÃO	6.562,00	
	124		2.120,00	
	213		4.442,00	
900025		EQUIPAMENTOS DE PROCESSAMENTO DE DADOS	2.312,00	
	330		612,00	
		MONITOR VALIANTY 19 1440X900 VGA HDMI		
	344		1.700,00	
		SCANNER CANON DE MESA		
900030		MOBILIÁRIO EM GERAL	12.437,00	
	358		12.437,00	
		CADEIRA ADDIT PRESIDENTE TELA COM ENCOSTO DE CABECA PT ASSEN		
		CADEIRA ADDIT TELA PT ASSENTO C01 C/BRACO 8054 MECANISMO 412		
900046		OUTROS BENS MÓVEIS	13.120,00	
	214		13.120,00	



Prefeitura Municipal de Sobrado

Secretaria de Finanças

Departamento de Contabilidade

Quadro Resumo das Incorporações de Bens, Direitos e Valores ao Ativo Permanente da Instituição(Resolução RN-TCE/PB - 03/2010)

Balancos Gerais - Exercício de 2023 - Consolidado

Tipo de Bem	Nº do Empenho	Descrição da Aquisição	Total Liquidado	Nº do Tombamento
2-Bens Imóveis - Investimentos (Obras em Andamento, Estudos e Projetos)			1.982.338,04	
Prefeitura Municipal de Sobrado			1.982.338,04	
900100	OBRAS EM ANDAMENTO		1.982.338,04	
	133		111.216,95	
	179		0,00	
	545		33.851,73	
	546		26.148,27	
	592		113.797,21	
	1223		102.896,08	
	1224		102.896,08	
	1283		127.308,96	
	2270		72.505,41	
	2271		72.868,62	
	2392		110.404,62	
	2598		114.666,09	
	3195		70.789,57	
	3865		54.167,45	
	4883		197.091,00	
	4929		55.342,00	
	5080		91.868,16	
	5139		4.022,27	
	6089		115.700,38	
		Obra		
	6104		72.572,43	
		Obra		
	6106		136.894,54	
		Obra		
	6293		69.027,03	
		Obra		
	7498		80.002,59	
		Obra		
	7865		46.300,60	
		Obra		



Prefeitura Municipal de Sobrado

Secretaria de Finanças

Departamento de Contabilidade

Quadro Resumo das Incorporações de Bens, Direitos e Valores ao Ativo Permanente da Instituição(Resolução RN-TCE/PB - 03/2010)

Balancos Gerais - Exercício de 2023 - Consolidado

Tipo de Bem	Nº do Empenho	Descrição da Aquisição	Total Liquidado	Nº do Tombamento
8-Bens Imóveis - Inversões (Aquisições) /Obras Concluídas			115.000,00	
Prefeitura Municipal de Sobrado			115.000,00	
900159	EDIFÍCIOS		115.000,00	
	640		70.000,00	
	1157		45.000,00	
Total Geral			3.120.139,24	

OLINALDO MARTINS DA
SILVA
Prefeito



Prefeitura Municipal de Sobrado

Secretaria de Finanças

Departamento de Contabilidade

Demonstrativo das Origens e Aplicações de Recursos não Consignados no Orçamento (Resolução RN-TCE/PB - 03/2010)

Balancos Gerais - Exercício de 2023 - Consolidado

Títulos	Saldo do Exercício Anterior	Movimento do Exercício		Saldo Atual
		Inscrição	Baixas	
0-Contas Devedoras (Ativo)	455.829,83	172.449,78	28.424,69	599.854,92
2-Outros Depósitos	455.829,83	172.449,78	28.424,69	599.854,92
Agentes Pagadores-Diversos	3.852,85	0,00	0,00	3.852,85
000081 OUTROS CRÉDITOS A RECEBER E VALORES DE CURTO PRAZO (PMSO)	3.852,85	0,00	0,00	3.852,85
Agentes Pagadores-Salário Família	251.304,40	63.442,42	14.703,82	300.043,00
000011 Salário Família - INSS Geral (CMSO)	225,88	1.316,04	1.196,40	345,52
000020 Salário Família - INSS Saúde (PMSO)	27.830,93	5.795,52	2.800,69	30.825,76
000021 Salário Família - INSS Geral (PMSO)	115.022,00	48.733,72	5.342,36	158.413,36
000023 Salário Família - INSS Fundeb (PMSO)	108.225,59	7.597,14	5.364,37	110.458,36
Agentes Pagadores-Salário Maternidade	195.524,64	109.007,36	13.720,87	290.811,13
000022 Salário Maternidade - INSS Saúde (PMSO)	75.658,36	9.523,67	5.565,07	79.616,96
000024 Salário Maternidade - INSS Geral (PMSO)	(13.070,52)	60.466,70	8.155,80	39.240,38
000061 Salário Maternidade - INSS Fundeb (PMSO)	132.936,80	39.016,99	0,00	171.953,79
Entidades Devedoras	5.147,94	0,00	0,00	5.147,94
000018 VALORES EM TRÂNSITO REALIZÁVEIS A CURTO PRAZO (CMSO)	5.147,94	0,00	0,00	5.147,94
1-Contas Credoras (Passivo)	3.304.940,40	6.058.883,90	2.115.253,74	7.248.570,56
0-Consignações	744.697,84	2.796.812,72	2.115.253,74	1.426.256,82
Consignações – INSS	707.336,43	1.693.629,35	1.021.251,56	1.379.714,22
000006 INSS - Saúde (PMSO)	760.363,59	405.145,99	165.351,47	1.000.158,11
000007 DDO - INSS GERAL CÂMARA (CMSO)	3.052,26	56.693,50	59.785,14	(39,38)
000007 INSS - Geral (PMSO)	(993.281,06)	294.454,65	264.332,45	(963.158,86)
000009 INSS - FUNDEB - 30% (PMSO)	676.315,62	537,22	1.762,65	675.090,19
000012 INSS - FUNDEB 60% (PMSO)	546.582,77	936.797,99	530.019,85	953.360,91
000080 TRANSFERENCIA DO INSS PATRONAL FUNDEB 60% (PMSO)	(285.696,75)	0,00	0,00	(285.696,75)
Consignações – IR	14.617,16	14.987,54	16.159,83	13.444,87
000008 DDO - IRRF CAMARA (CMSO)	1.864,16	14.987,54	16.159,83	691,87
000077 IMPOSTO SOBRE A RENDA RETIDO NA FONTE IRRF (PMSO)	12.753,00	0,00	0,00	12.753,00
Consignações - ISS	589,00	363,28	336,48	615,80
000010 DDO - ISS (CMSO)	0,00	363,28	336,48	26,80
000078 ISS (INTRA OFSS) (PMSO)	589,00	0,00	0,00	589,00



Prefeitura Municipal de Sobrado

Secretaria de Finanças

Departamento de Contabilidade

Demonstrativo das Origens e Aplicações de Recursos não Consignados no Orçamento (Resolução RN-TCE/PB - 03/2010)

Balancos Gerais - Exercício de 2023 - Consolidado

Títulos	Saldo do Exercício Anterior	Movimento do Exercício		Saldo Atual
		Inscrição	Baixas	
1-Contas Credoras (Passivo)	3.304.940,40	6.058.883,90	2.115.253,74	7.248.570,56
0-Consignações	744.697,84	2.796.812,72	2.115.253,74	1.426.256,82
Consignações – Outras	495,67	48.263,74	48.122,30	637,11
000008 RETENÇÃO SEST- SENAT (PMSO)	501,55	839,60	851,35	489,80
000010 MENSALIDADE SINDICAL - Geral (PMSO)	(2.373,66)	220,18	203,68	(2.357,16)
000013 MENSALIDADE SINDICAL - FUNDEB 60% (PMSO)	36.601,52	41.722,36	41.567,44	36.756,44
000017 OUTROS CONSIGNATARIOS (CMSO)	(1.864,56)	0,00	0,00	(1.864,56)
000018 MENSALIDADE SINDICAL - Saúde (PMSO)	995,42	5.481,60	5.447,48	1.029,54
000059 MENSALIDADE SINDICAL - FUNBE 40% (PMSO)	(33.364,60)	0,00	52,35	(33.416,95)
Consignações Empréstimos	23.721,38	1.039.568,81	1.029.383,57	33.906,62
000009 DDO - CONSIGNADO BB (CMSO)	(1.413,23)	24.924,39	24.924,39	(1.413,23)
000011 EMPRÉSTIMOS - CEF GERAL (PMSO)	(76.669,29)	9.115,68	9.115,68	(76.669,29)
000014 EMPRÉSTIMOS - CEF FUNDEB 60% (PMSO)	59.772,85	30.415,53	30.212,20	59.976,18
000015 EMPRÉSTIMOS - BRADESCO - Fundeb (PMSO)	121.577,87	665.194,04	654.950,94	131.820,97
000016 EMPRÉSTIMOS - BRADESCO - GERAL (PMSO)	(173.405,08)	87.039,82	87.652,30	(174.017,56)
000017 EMPRÉSTIMOS - CEF Saúde (PMSO)	54.963,43	24.837,69	25.691,92	54.109,20
000019 EMPRÉSTIMOS - BRADESCO - SAÚDE (PMSO)	184.771,56	198.041,66	196.461,90	186.351,32
000058 EMPRÉSTIMOS CEF - FUNDEB 40% (PMSO)	(151.127,79)	0,00	374,24	(151.502,03)
000073 BB EMPRESTIMO CONSIGNADO (CMS) (PMSO)	0,04	0,00	0,00	0,04
000074 EMPRESTIMO CONSIGNADO - BB (PMS) (PMSO)	1.773,19	0,00	0,00	1.773,19
000075 EMPRESTIMO - BB GERAL (PMSO)	499,50	0,00	0,00	499,50
000076 EMPRESTIMO BB - FUNBED 40% (PMSO)	2.978,33	0,00	0,00	2.978,33
Consignações Pensões Alimentícias	(2.061,80)	0,00	0,00	(2.061,80)
000079 PENSÃO ALIMENTICIA - GERAL (PMSO)	(2.061,80)	0,00	0,00	(2.061,80)
1-Restos a Pagar	2.560.242,56	3.261.994,01	0,00	5.822.236,57
Exercício de 2006	1.748,05	0,00	0,00	1.748,05
000025 RESTOS A PAGAR 2006 UO 00.202 (PMSO)	0,01	0,00	0,00	0,01
000026 RESTOS A PAGAR 2006 UO 00.212 (PMSO)	1.748,04	0,00	0,00	1.748,04
Exercício de 2016	110.291,84	0,00	0,00	110.291,84
000027 RESTOS A PAGAR 2016 UO 02.070 (PMSO)	110.291,84	0,00	0,00	110.291,84
Exercício de 2017	235.895,89	0,00	0,00	235.895,89
000028 RESTOS A PAGAR 2017 UO 02.050 (PMSO)	219.015,97	0,00	0,00	219.015,97
000029 RESTOS A PAGAR 2017 UO 02.060 (PMSO)	16.879,92	0,00	0,00	16.879,92



Prefeitura Municipal de Sobrado

Secretaria de Finanças

Departamento de Contabilidade

Demonstrativo das Origens e Aplicações de Recursos não Consignados no Orçamento (Resolução RN-TCE/PB - 03/2010)

Balancos Gerais - Exercício de 2023 - Consolidado

Títulos	Saldo do Exercício Anterior	Movimento do Exercício		Saldo Atual
		Inscrição	Baixas	
1-Contas Credoras (Passivo)	3.304.940,40	6.058.883,90	2.115.253,74	7.248.570,56
1-Restos a Pagar	2.560.242,56	3.261.994,01	0,00	5.822.236,57
Exercício de 2018	418.380,60	0,00	0,00	418.380,60
000030 RESTOS A PAGAR 2018 UO 02.020 (PMSO)	63.483,89	0,00	0,00	63.483,89
000031 RESTOS A PAGAR 2018 UO 02.030 (PMSO)	126.372,31	0,00	0,00	126.372,31
000032 RESTOS A PAGAR 2018 UO 02.050 (PMSO)	100.978,20	0,00	0,00	100.978,20
000033 RESTOS A PAGAR 2018 UO 02.060 (PMSO)	19.968,81	0,00	0,00	19.968,81
000034 RESTOS A PAGAR 2018 UO 02.070 (PMSO)	36.552,42	0,00	0,00	36.552,42
000035 RESTOS A PAGAR 2018 UO 02.080 (PMSO)	7.081,95	0,00	0,00	7.081,95
000036 RESTOS A PAGAR 2018 UO 02.090 (PMSO)	63.943,02	0,00	0,00	63.943,02
Exercício de 2019	958.040,44	0,00	0,00	958.040,44
000037 RESTOS A PAGAR 2019 UO 00.201 (PMSO)	24.629,54	0,00	0,00	24.629,54
000038 RESTOS A PAGAR 2019 UO 00.202 (PMSO)	106.956,05	0,00	0,00	106.956,05
000039 RESTOS A PAGAR 2019 UO 00.203 (PMSO)	28.419,32	0,00	0,00	28.419,32
000040 RESTOS A PAGAR 2019 UO 00.205 (PMSO)	503.589,70	0,00	0,00	503.589,70
000041 RESTOS A PAGAR 2019 UO 00.208 (PMSO)	126.450,00	0,00	0,00	126.450,00
000042 RESTOS A PAGAR 2019 UO 00.211 (PMSO)	86.977,43	0,00	0,00	86.977,43
000043 RESTOS A PAGAR 2019 UO 00.212 (PMSO)	81.018,40	0,00	0,00	81.018,40
Exercício de 2020	636.690,65	0,00	0,00	636.690,65
000012 RESTOS A PAGAR 2020 UO 00.002 (CMSO)	370,00	0,00	0,00	370,00
000044 RESTOS A PAGAR 2020 UO 00.201 (PMSO)	10.317,94	0,00	0,00	10.317,94
000045 RESTOS A PAGAR 2020 UO 00.202 (PMSO)	41.609,47	0,00	0,00	41.609,47
000046 RESTOS A PAGAR 2020 UO 00.203 (PMSO)	5.946,28	0,00	0,00	5.946,28
000047 RESTOS A PAGAR 2020 UO 00.205 (PMSO)	276.392,60	0,00	0,00	276.392,60
000048 RESTOS A PAGAR 2020 UO 00.211 (PMSO)	31.408,51	0,00	0,00	31.408,51
000049 RESTOS A PAGAR 2020 UO 00.212 (PMSO)	270.645,85	0,00	0,00	270.645,85
Exercício de 2021	195.449,49	0,00	0,00	195.449,49
000050 RESTOS A PAGAR 2021 UO 00.201 (PMSO)	2.565,35	0,00	0,00	2.565,35
000051 RESTOS A PAGAR 2021 UO 00.202 (PMSO)	37.531,12	0,00	0,00	37.531,12
000052 RESTOS A PAGAR 2021 UO 00.203 (PMSO)	6.480,32	0,00	0,00	6.480,32
000053 RESTOS A PAGAR 2021 UO 00.205 (PMSO)	33.764,38	0,00	0,00	33.764,38
000054 RESTOS A PAGAR 2021 UO 00.211 (PMSO)	25.103,65	0,00	0,00	25.103,65
000055 RESTOS A PAGAR 2021 UO 00.212 (PMSO)	90.004,67	0,00	0,00	90.004,67



Prefeitura Municipal de Sobrado

Secretaria de Finanças

Departamento de Contabilidade

Demonstrativo das Origens e Aplicações de Recursos não Consignados no Orçamento (Resolução RN-TCE/PB - 03/2010)

Balancos Gerais - Exercício de 2023 - Consolidado

Títulos	Saldo do Exercício Anterior	Movimento do Exercício		Saldo Atual
		Inscrição	Baixas	
1-Contas Credoras (Passivo)	3.304.940,40	6.058.883,90	2.115.253,74	7.248.570,56
1-Restos a Pagar	2.560.242,56	3.261.994,01	0,00	5.822.236,57
Exercício de 2022	3.745,60	0,00	0,00	3.745,60
000056 RESTOS A PAGAR 2022 UO 00.203 (PMSO)	49,00	0,00	0,00	49,00
000057 RESTOS A PAGAR 2022 UO 00.205 (PMSO)	3.696,60	0,00	0,00	3.696,60
Exercício de 2023	0,00	3.261.994,01	0,00	3.261.994,01
000101 CÂMARA MUNICIPAL	0,00	11.998,14	0,00	11.998,14
000201 GABINETE DO PREFEITO	0,00	84.513,52	0,00	84.513,52
000202 SECRETARIA DE ADMINISTRAÇÃO	0,00	241.923,14	0,00	241.923,14
000203 SECRETARIA DE FINANÇAS	0,00	75.666,91	0,00	75.666,91
000205 SECRETARIA DE EDUCAÇÃO	0,00	1.690.798,65	0,00	1.690.798,65
000207 SEC DE INFRA-ESTRUTURA, OBRAS E SERVIÇOS URBANOS	0,00	33.520,00	0,00	33.520,00
000208 SECRETARIA DA AGRICULTURA	0,00	1.302,00	0,00	1.302,00
000209 SECRETARIA DE DESENVOLVIMENTO SOCIAL	0,00	27.907,56	0,00	27.907,56
000211 FUNDO MUNICIPAL DE ASSISTÊNCIA SOCIAL	0,00	188.046,19	0,00	188.046,19
000212 FUNDO MUNICIPAL DE SAÚDE	0,00	894.358,90	0,00	894.358,90
000216 Secretaria de Desportos	0,00	11.959,00	0,00	11.959,00
2-Outros Depósitos	0,00	77,17	0,00	77,17
Depósitos para Quem de Direito	0,00	77,17	0,00	77,17
000014 APLICAÇÃO FINANCEIRA (CMSO)	0,00	77,17	0,00	77,17
Total Geral	3.760.770,23	6.231.333,68	2.143.678,43	7.848.425,48



Prefeitura Municipal de Sobrado

Secretaria de Finanças

Departamento de Contabilidade

Demonstrativo das Origens e Aplicações de Recursos não Consignados no Orçamento (Resolução RN-TCE/PB - 03/2010)

Balancos Gerais - Exercício de 2023 - Consolidado

Títulos	Saldo do Exercício Anterior	Movimento do Exercício		Saldo Atual
		Inscrição	Baixas	

OLINALDO MARTINS DA
SILVA
Prefeito



Prefeitura Municipal de Sobrado

Secretaria de Finanças

Departamento de Contabilidade

BALANÇO ORÇAMENTÁRIO - ORÇAMENTOS FISCAL E DA SEGURIDADE SOCIAL

Balancos Gerais - Exercício de 2023

RECEITAS ORÇAMENTÁRIAS	Previsão Inicial (a)	Previsão Atualizada (b)	Receitas Realizadas (c)	Saldo (d) = (c-b)
Receitas Correntes (I)	40.243.000,00	40.243.000,00	35.972.826,15	(4.270.173,85)
1.1.0.0.00.00 - Impostos, Taxas e Contribuições de Melhoria	1.698.300,00	1.698.300,00	1.273.922,37	(424.377,63)
1.1.1.2.50.0.1 - Imposto sobre a Propriedade Predial e Territorial Urbana - Principal	20.000,00	20.000,00	4.432,62	(15.567,38)
1.1.1.2.50.0.2 - Imposto sobre a Propriedade Predial e Territorial Urbana - Multas e Juros de Mora	500,00	500,00	0,00	(500,00)
1.1.1.2.50.0.3 - Imposto sobre a Propriedade Predial e Territorial Urbana - Dívida Ativa	1.000,00	1.000,00	0,00	(1.000,00)
1.1.1.2.53.0.1 - Impostos sobre Transmissão "Inter Vivos" de Bens Imóveis e de Direitos Reais sobre Imóveis -	14.100,00	14.100,00	21.800,00	7.700,00
1.1.1.3.03.1.1 - Imposto sobre a Renda - Retido na Fonte - Trabalho - Principal	683.400,00	683.400,00	719.192,47	35.792,47
1.1.1.4.51.1.1 - Imposto sobre Serviços de Qualquer Natureza - ISSQN - Principal	957.100,00	957.100,00	524.002,04	(433.097,96)
1.1.1.4.51.1.2 - Imposto sobre Serviços de Qualquer Natureza - ISSQN - Multas e Juros de Mora	2.000,00	2.000,00	367,24	(1.632,76)
1.1.1.4.51.1.3 - Imposto sobre Serviços de Qualquer Natureza - ISSQN - Dívida Ativa	2.000,00	2.000,00	0,00	(2.000,00)
1.1.2.1.01.0.1 - Taxas de Inspeção, Controle e Fiscalização - Principal	2.100,00	2.100,00	3.320,00	1.220,00
1.1.2.1.50.0.1 - Taxa de Fiscalização de Vigilância Sanitária - Principal	10.000,00	10.000,00	0,00	(10.000,00)
1.1.2.2.01.0.1 - Taxas pela Prestação de Serviços em Geral - Principal	6.100,00	6.100,00	808,00	(5.292,00)
1.2.0.0.00.00 - Contribuições	0,00	0,00	0,00	0,00
1.3.0.0.00.00 - Receita Patrimonial	159.000,00	159.000,00	520.188,55	361.188,55
1.3.1.1.02.0.1 - Concessão, Permissão, Autorização ou Cessão do Direito de Uso de Bens Imóveis Públicos - I	5.000,00	5.000,00	0,00	(5.000,00)
1.3.2.1.01.0.1 - Remuneração de Depósitos Bancários - Principal	143.500,00	143.500,00	520.188,55	376.688,55
1.3.9.9.99.0.1 - Outras Receitas Patrimoniais - Principal	10.500,00	10.500,00	0,00	(10.500,00)
1.4.0.0.00.00 - Receita Agropecuária	0,00	0,00	0,00	0,00
1.5.0.0.00.00 - Receita Industrial	0,00	0,00	0,00	0,00
1.6.0.0.00.00 - Receita de Serviços	5.000,00	5.000,00	0,00	(5.000,00)
1.6.1.1.02.0.1 - Inscrição em Concursos e Processos Seletivos - Principal	5.000,00	5.000,00	0,00	(5.000,00)
1.7.0.0.00.00 - Transferências Correntes	38.337.890,00	38.337.890,00	33.884.943,71	(4.452.946,29)
1.7.1.1.51.1.1 - Cota-Parte do Fundo de Participação dos Municípios - Cota Mensal - Principal	15.846.100,00	15.846.100,00	14.433.559,34	(1.412.540,66)
1.7.1.1.51.2.1 - Cota-Parte do Fundo de Participação dos Municípios - Cotas Extraordinárias - Principal	1.420.210,00	1.420.210,00	1.431.060,70	10.850,70
1.7.1.1.52.0.1 - Cota-Parte do Imposto Sobre a Propriedade Territorial Rural - Principal	1.600,00	1.600,00	3.964,29	2.364,29
1.7.1.2.52.4.1 - Cota-Parte do Fundo Especial do Petróleo - FEP - Principal	92.200,00	92.200,00	308.061,63	215.861,63
1.7.1.2.53.0.1 - Cota-Parte do bônus de assinatura de contrato de partilha de produção - Principal	200.000,00	200.000,00	0,00	(200.000,00)
1.7.1.2.99.0.1 - Outras Transferências decorrentes de Compensação Financeira pela Exploração de Recursos	144.800,00	144.800,00	0,00	(144.800,00)
1.7.1.3.50.1.1 - Transferências de Recursos do Bloco de Manutenção das Ações e Serviços Públicos de Saúde	4.365.800,00	4.365.800,00	3.448.592,03	(917.207,97)
1.7.1.3.50.3.1 - Transferências de Recursos do Bloco de Manutenção das Ações e Serviços Públicos de Saúde	111.800,00	111.800,00	121.122,39	9.322,39
1.7.1.3.50.4.1 - Transferências de Recursos do Bloco de Manutenção das Ações e Serviços Públicos de Saúde	52.300,00	52.300,00	70.698,00	18.398,00
1.7.1.3.50.5.1 - Transferências de Recursos do Bloco de Manutenção das Ações e Serviços Públicos de Saúde	0,00	0,00	301.748,00	301.748,00
1.7.1.3.51.9.1 - Transferências de Recursos do Bloco de Estruturação da Rede de Serviços Públicos de Saúde	50.000,00	50.000,00	0,00	(50.000,00)
1.7.1.4.50.0.1 - Transferências do Salário-Educação - Principal	209.500,00	209.500,00	219.556,16	10.056,16
1.7.1.4.51.0.1 - Transferências Diretas do FNDE referentes ao Programa Dinheiro Direto na Escola - PDDE - F	1.900,00	1.900,00	1.080,00	(820,00)
1.7.1.4.52.0.1 - Transferências referentes ao Programa Nacional de Alimentação Escolar - PNAE - Principal	259.800,00	259.800,00	195.566,00	(64.234,00)
1.7.1.4.53.0.1 - Transferências referentes ao Programa Nacional de Apoio ao Transporte do Escolar - PNATE	150.000,00	150.000,00	279.438,01	129.438,01
1.7.1.4.99.0.1 - Outras Transferências Diretas do Fundo Nacional do Desenvolvimento da Educação - FNDE -	50.000,00	50.000,00	0,00	(50.000,00)
1.7.1.5.50.0.1 - Transferências de Recursos de Complementação da União ao Fundeb - VAAT - Principal	2.177.400,00	2.177.400,00	1.941.184,79	(236.215,21)



Prefeitura Municipal de Sobrado

Secretaria de Finanças

Departamento de Contabilidade

BALANÇO ORÇAMENTÁRIO - ORÇAMENTOS FISCAL E DA SEGURIDADE SOCIAL

Balancos Gerais - Exercício de 2023

RECEITAS ORÇAMENTÁRIAS	Previsão Inicial (a)	Previsão Atualizada (b)	Receitas Realizadas (c)	Saldo (d) = (c-b)
Receitas Correntes (I)	40.243.000,00	40.243.000,00	35.972.826,15	(4.270.173,85)
1.7.1.5.51.0.1 - Transferências de Recursos de Complementação da União ao Fundeb – VAAF - Principal	1.470.900,00	1.470.900,00	1.087.732,39	(383.167,61)
1.7.1.6.50.0.1 - Transferências de Recursos do Fundo Nacional de Assistência Social – FNAS - Principal	778.200,00	778.200,00	462.994,41	(315.205,59)
1.7.1.9.60.0.1 - Transferências da Política Nacional Aldir Blanc de Fomento à Cultura - Lei nº 14.399/2022 - Pr	120.000,00	120.000,00	0,00	(120.000,00)
1.7.1.9.61.0.1 - Auxílio Financeiro - Outorga Crédito Tributário ICMS - Art. 5º, Inciso V, EC nº 123/2022 - Princ	150.000,00	150.000,00	0,00	(150.000,00)
1.7.1.9.99.0.1 - Outras Transferências de Recursos da União e de suas Entidades - Principal	50.000,00	50.000,00	441.564,54	391.564,54
1.7.2.1.50.0.1 - Cota-Parte do ICMS - Principal	2.991.700,00	2.991.700,00	2.896.317,60	(95.382,40)
1.7.2.1.51.0.1 - Cota-Parte do IPVA - Principal	402.600,00	402.600,00	334.666,97	(67.933,03)
1.7.2.1.52.0.1 - Cota-Parte do IPI - Municípios - Principal	1.600,00	1.600,00	1.059,30	(540,70)
1.7.2.1.53.0.1 - Cota-Parte da Contribuição de Intervenção no Domínio Econômico - Principal	14.400,00	14.400,00	52,56	(14.347,44)
1.7.2.3.50.0.1 - Transferências de Recursos do Sistema Único de Saúde – SUS - Principal	20.900,00	20.900,00	227.628,55	206.728,55
1.7.2.4.51.0.1 - Transferências de Convênios dos Estados Destinadas a Programas de Educação - Principal	92.200,00	92.200,00	0,00	(92.200,00)
1.7.2.9.51.0.1 - Transferências de Estados destinadas à Assistência Social - Principal	20.000,00	20.000,00	0,00	(20.000,00)
1.7.2.9.53.0.1 - Cota-Parte da Transferência da Compensação Financeira das Perdas com Arrecadação de ICI	0,00	0,00	0,00	0,00
1.7.2.9.99.0.1 - Outras Transferências dos Estados e DF - Principal	40.000,00	40.000,00	0,00	(40.000,00)
1.7.5.1.50.0.1 - Transferências de Recursos do Fundo de Manutenção e Desenvolvimento da Educação Básica	10.900.700,00	10.900.700,00	9.313.488,14	(1.587.211,86)
9.7.1.1.51.1.1 - (-) Cota-Parte do Fundo de Participação dos Municípios - Cota Mensal - Principal	(3.169.220,00)	(3.169.220,00)	(2.886.710,97)	282.509,03
9.7.1.1.52.0.1 - (-) Cota-Parte do Imposto Sobre a Propriedade Territorial Rural - Principal	(320,00)	(320,00)	(792,23)	(472,23)
9.7.1.5.50.0.1 - (-) Transferências de Recursos de Complementação da União ao Fundeb – VAAT - Principal	0,00	0,00	(3.856,95)	(3.856,95)
9.7.1.5.51.0.1 - (-) Transferências de Recursos de Complementação da União ao Fundeb – VAAF - Principal	0,00	0,00	(165.629,14)	(165.629,14)
9.7.2.1.50.0.1 - (-) Cota-Parte do ICMS - Principal	(598.340,00)	(598.340,00)	(579.202,80)	19.137,20
9.7.2.1.51.0.1 - (-) Cota-Parte do IPVA - Principal	(80.520,00)	(80.520,00)	0,00	80.520,00
9.7.2.1.52.0.1 - (-) Cota-Parte do IPI - Municípios - Principal	(320,00)	(320,00)	0,00	320,00
1.9.0.0.00.00 - Outras Receitas Correntes	42.810,00	42.810,00	293.771,52	250.961,52
1.9.9.9.99.2.1 - Outras Receitas Não Arrecadadas e Não Projetadas pela RFB - Primárias - Principal	42.810,00	42.810,00	293.771,52	250.961,52
Receitas de Capital (II)	3.550.000,00	3.550.000,00	3.682.576,82	132.576,82
2.1.0.0.00.00 - Operações de Crédito	0,00	0,00	0,00	0,00
2.2.0.0.00.00 - Alienação de Bens	50.000,00	50.000,00	0,00	(50.000,00)
2.2.1.3.01.0.1 - Alienação de Bens Móveis e Semoventes - Principal	50.000,00	50.000,00	0,00	(50.000,00)
2.3.0.0.00.00 - Amortização de Empréstimos	0,00	0,00	0,00	0,00
2.4.0.0.00.00 - Transferências de Capital	3.500.000,00	3.500.000,00	3.682.576,82	182.576,82
2.4.1.1.51.1.1 - Transferências de Recursos do Bloco de Estruturação da Rede de Serviços Públicos de Saúde	600.000,00	600.000,00	899.775,00	299.775,00
2.4.1.2.50.9.1 - Outras transferências destinadas a Programas de Educação - Principal	350.000,00	350.000,00	0,00	(350.000,00)
2.4.1.4.52.0.1 - Transferências de Convênios da União destinadas a Programas de Saneamento Básico - Princ	1.030.000,00	1.030.000,00	0,00	(1.030.000,00)
2.4.1.4.99.0.1 - Outras Transferências de Convênios da União e de Suas Entidades - Principal	0,00	0,00	500.000,00	500.000,00
2.4.1.9.51.0.1 - Transferência Especial da União - Principal	0,00	0,00	1.300.000,00	1.300.000,00
2.4.2.2.50.0.1 - Transferências de Convênios dos Estados para o Sistema Único de Saúde – SUS - Principal	470.000,00	470.000,00	113.796,15	(356.203,85)
2.4.2.2.51.0.1 - Transferências de Convênios dos Estados destinadas a Programas de Educação - Principal	510.000,00	510.000,00	869.005,67	359.005,67
2.4.2.2.99.0.1 - Outras Transferências de Convênios dos Estados e DF e de Suas Entidades - Principal	540.000,00	540.000,00	0,00	(540.000,00)

**Prefeitura Municipal de Sobrado**

Secretaria de Finanças

Departamento de Contabilidade

BALANÇO ORÇAMENTÁRIO - ORÇAMENTOS FISCAL E DA SEGURIDADE SOCIAL

Balancos Gerais - Exercício de 2023

2877

RECEITAS ORÇAMENTÁRIAS	Previsão Inicial (a)	Previsão Atualizada (b)	Receitas Realizadas (c)	Saldo (d) = (c-b)
Receitas de Capital (II)	3.550.000,00	3.550.000,00	3.682.576,82	132.576,82
2.5.0.0.00.00 - Outras Receitas de Capital	0,00	0,00	0,00	0,00
Receitas Correntes Intraorçamentárias (III)	0,00	0,00	0,00	0,00
7.1.0.0.00.00 - Impostos, Taxas e Contribuições de Melhoria Intraorçamentária	0,00	0,00	0,00	0,00
7.2.0.0.00.00 - Contribuições Intraorçamentárias	0,00	0,00	0,00	0,00
7.3.0.0.00.00 - Receita Patrimonial Intraorçamentária	0,00	0,00	0,00	0,00
7.4.0.0.00.00 - Receita Agropecuária Intraorçamentária	0,00	0,00	0,00	0,00
7.5.0.0.00.00 - Receita Industrial Intraorçamentária	0,00	0,00	0,00	0,00
7.6.0.0.00.00 - Receita de Serviços Intraorçamentária	0,00	0,00	0,00	0,00
7.7.0.0.00.00 - Transferências Correntes Intraorçamentárias	0,00	0,00	0,00	0,00
7.9.0.0.00.00 - Outras Receitas Correntes Intraorçamentárias	0,00	0,00	0,00	0,00
Receitas de Capital Intraorçamentárias (IV)	0,00	0,00	0,00	0,00
	0,00	0,00	0,00	0,00
SUBTOTAL DAS RECEITAS (V) = (I + II + III + IV)	43.793.000,00	43.793.000,00	39.655.402,97	(4.137.597,03)
Operações de Crédito / Refinanciamento (VI)	0,00	0,00	0,00	0,00
Operações de Crédito Internas	0,00	0,00	0,00	0,00
Mobiliária	0,00	0,00	0,00	0,00
Contratual	0,00	0,00	0,00	0,00
Operações de Crédito Externas	0,00	0,00	0,00	0,00
Mobiliária	0,00	0,00	0,00	0,00
Contratual	0,00	0,00	0,00	0,00
SUBTOTAL COM REFINANCIAMENTO (VII) = (V + VI)	43.793.000,00	43.793.000,00	39.655.402,97	(4.137.597,03)
Déficit (VIII)			1.438.590,84	
TOTAL (IX) = (VII + VIII)	43.793.000,00	43.793.000,00	41.093.993,81	(2.699.006,19)
Saldos de Exercícios Anteriores	0,00	0,00	0,00	0,00
Recursos Arrecadados em Exercícios Anteriores	0,00	0,00	0,00	0,00
Superávit Financeiro	0,00	0,00	0,00	0,00
Reabertura de Créditos Adicionais	0,00	0,00	0,00	0,00



Prefeitura Municipal de Sobrado

Secretaria de Finanças

Departamento de Contabilidade

BALANÇO ORÇAMENTÁRIO - ORÇAMENTOS FISCAL E DA SEGURIDADE SOCIAL

Balancos Gerais - Exercício de 2023

2878

DESPESAS ORÇAMENTÁRIAS	Dotação Inicial (e)	Dotação Atualizada (f)	Despesas Empenhadas (g)	Despesas Liquidadas (h)	Despesas Pagas (i)	Saldo da Dotação (j) = (f-g)
Despesas Correntes (XI)	35.092.400,00	38.799.460,31	37.284.063,41	37.211.687,82	34.039.016,54	1.515.396,90
3.1.00.00 - Pessoal e Encargos Sociais	20.431.400,00	21.757.889,69	21.006.362,66	20.973.306,73	18.103.892,84	751.527,03
3.1.90.04 - CONTRATAÇÃO POR TEMPO DETERMINADO	3.817.400,00	3.483.930,72	3.241.908,69	3.241.908,69	3.241.908,69	242.022,03
3.1.90.11 - VENCIMENTOS E VANTAGENS FIXAS - PESSOAL	13.180.700,00	13.705.192,27	13.372.055,99	13.372.055,99	13.372.055,99	333.136,28
3.1.90.13 - OBRIGAÇÕES PATRONAIS	3.423.300,00	4.562.516,70	4.387.797,82	4.354.741,89	1.485.328,00	174.718,88
3.1.90.91 - SENTENÇAS JUDICIAIS	10.000,00	6.250,00	4.600,16	4.600,16	4.600,16	1.649,84
3.2.00.00 - Juros e Encargos da Dívida	10.000,00	238.629,00	238.627,74	204.430,51	204.430,51	1,26
3.2.90.21 - JUROS SOBRE A DÍVIDA POR CONTRATO	10.000,00	238.629,00	238.627,74	204.430,51	204.430,51	1,26
3.3.00.00 - Outras Despesas Correntes	14.651.000,00	16.802.941,62	16.039.073,01	16.033.950,58	15.730.693,19	763.868,61
3.3.50.43 - SUBVENÇÕES SOCIAIS	5.000,00	0,00	0,00	0,00	0,00	0,00
3.3.90.03 - Pensões	25.000,00	4.000,00	0,00	0,00	0,00	4.000,00
3.3.90.04 - CONTRATAÇÃO POR TEMPO DETERMINADO	5.000,00	5.000,00	0,00	0,00	0,00	5.000,00
3.3.90.14 - DIÁRIAS - CIVIL	66.800,00	101.693,00	90.350,00	90.350,00	90.350,00	11.343,00
3.3.90.30 - MATERIAL DE CONSUMO	5.439.200,00	6.832.794,02	6.658.966,13	6.655.146,13	6.447.405,09	173.827,89
3.3.90.31 - PREMIAÇÕES CULTURAIS, ARTÍSTICAS, CIENTÍF	96.500,00	73.089,67	71.589,66	71.589,66	71.589,66	1.500,01
3.3.90.32 - MATERIAL, BEM OU SERVIÇO PARA DISTRIBUIÇ	179.600,00	155.100,01	108.000,00	108.000,00	108.000,00	47.100,01
3.3.90.33 - PASSAGENS E DESPESAS COM LOCOMOÇÃO	125.310,00	108.308,00	68.817,69	68.817,69	68.817,69	39.490,31
3.3.90.35 - SERVIÇOS DE CONSULTORIA	54.000,00	4.000,00	0,00	0,00	0,00	4.000,00
3.3.90.36 - OUTROS SERVIÇOS DE TERCEIROS - PESSOA F	3.071.700,00	1.664.018,55	1.419.335,11	1.418.033,11	1.418.033,11	244.683,44
3.3.90.39 - OUTROS SERVIÇOS DE TERCEIROS - PESSOA J	4.620.600,00	7.004.077,22	6.808.480,87	6.808.480,87	6.714.681,52	195.596,35
3.3.90.40 - SERVIÇOS DE TECNOLOGIA DA INFORMAÇÃO E	182.000,00	97.058,02	69.669,50	69.669,50	68.252,50	27.388,52
3.3.90.47 - OBRIGAÇÕES TRIBUTÁRIAS E CONTRIBUTIVAS	296.000,00	303.758,01	298.512,37	298.511,94	298.511,94	5.245,64
3.3.90.48 - OUTROS AUXÍLIOS FINANCEIROS A PESSOAS FI	419.000,00	446.349,01	443.948,23	443.948,23	443.648,23	2.400,78
3.3.90.91 - SENTENÇAS JUDICIAIS	37.290,00	1.221,00	244,67	244,67	244,67	976,33
3.3.90.92 - DESPESAS DE EXERCÍCIOS ANTERIORES	14.000,00	0,01	0,00	0,00	0,00	0,01
3.3.90.93 - INDENIZAÇÕES E RESTITUIÇÕES	14.000,00	2.475,10	1.158,78	1.158,78	1.158,78	1.316,32
Despesas de Capital (XII)	6.869.400,00	4.479.607,15	3.809.930,40	3.809.930,40	3.804.981,40	669.676,75
4.4.00.00 - Investimentos	5.954.400,00	3.710.123,15	3.085.708,24	3.085.708,24	3.080.759,24	624.414,91
4.4.90.51 - OBRAS E INSTALAÇÕES	3.295.100,00	2.243.176,85	1.982.338,04	1.982.338,04	1.982.338,04	260.838,81
4.4.90.52 - EQUIPAMENTOS E MATERIAL PERMANENTE	2.644.300,00	1.351.946,30	988.370,20	988.370,20	983.421,20	363.576,10
4.4.90.61 - AQUISIÇÃO DE IMÓVEIS	15.000,00	115.000,00	115.000,00	115.000,00	115.000,00	0,00
4.5.00.00 - Inversões Financeiras	0,00	0,00	0,00	0,00	0,00	0,00



Prefeitura Municipal de Sobrado

Secretaria de Finanças

Departamento de Contabilidade

BALANÇO ORÇAMENTÁRIO - ORÇAMENTOS FISCAL E DA SEGURIDADE SOCIAL

Balancos Gerais - Exercício de 2023

2879

DESPESAS ORÇAMENTÁRIAS	Dotação Inicial (e)	Dotação Atualizada (f)	Despesas Empenhadas (g)	Despesas Liquidadas (h)	Despesas Pagas (i)	Saldo da Dotação (j) = (f-g)
Despesas de Capital (XII)	6.869.400,00	4.479.607,15	3.809.930,40	3.809.930,40	3.804.981,40	669.676,75
4.6.00.00 - Amortização da Dívida	915.000,00	769.484,00	724.222,16	724.222,16	724.222,16	45.261,84
4.6.90.71 - PRINCIPAL DA DÍVIDA CONTRATUAL RESGATAD	915.000,00	769.484,00	724.222,16	724.222,16	724.222,16	45.261,84
Reserva de Contingência (XIII)	450.000,00	20.247,74	0,00	0,00	0,00	20.247,74
SUBTOTAL DAS DESPESAS (XIV) = (XI + XII + XIII)	42.411.800,00	43.299.315,20	41.093.993,81	41.021.618,22	37.843.997,94	2.205.321,39
Amortização da Dívida/ Refinanciamento (XV)	0,00	0,00	0,00	0,00	0,00	0,00
Amortização da Dívida Interna	0,00	0,00	0,00	0,00	0,00	0,00
Dívida Mobiliária	0,00	0,00	0,00	0,00	0,00	0,00
Outras Dívidas	0,00	0,00	0,00	0,00	0,00	0,00
Amortização da Dívida Externa	0,00	0,00	0,00	0,00	0,00	0,00
Dívida Mobiliária	0,00	0,00	0,00	0,00	0,00	0,00
Outras Dívidas	0,00	0,00	0,00	0,00	0,00	0,00
SUBTOTAL COM REFINANCIAMENTO (XVI) = (XIV + XV)	42.411.800,00	43.299.315,20	41.093.993,81	41.021.618,22	37.843.997,94	2.205.321,39
Superávit (XVII)						
TOTAL (XVIII) = (XVI + XVII)	42.411.800,00	43.299.315,20	41.093.993,81	41.021.618,22	37.843.997,94	2.205.321,39
Reserva do RPPS (XIX)	0,00	0,00	0,00	0,00	0,00	0,00

**Prefeitura Municipal de Sobrado**

Secretaria de Finanças

Departamento de Contabilidade

BALANÇO ORÇAMENTÁRIO - ORÇAMENTOS FISCAL E DA SEGURIDADE SOCIAL

Balanços Gerais - Exercício de 2023

OLINALDO MARTINS DA
SILVA
Prefeito



Estado da Paraíba
MUNICÍPIO DE SOBRADO

NOTAS EXPLICATIVAS ÀS DEMONSTRAÇÕES CONTÁBEIS
BALANÇO ORÇAMENTÁRIO – CONSOLIDADO
EXERCÍCIO DE 2023

O Balanço Orçamentário foi elaborado em conformidade com o Anexo 12 da Lei Federal nº 4.320/64, atualizado pela Portaria STN nº 438/2012, e orientações determinadas pela Secretaria do Tesouro Nacional através da 8ª edição do Manual de Contabilidade Aplicado ao Setor Público (MCASP), conforme Portaria STN nº 877/2018, bem como da Instrução de Procedimentos Contábeis (IPC) nº 07.

Os fenômenos de natureza orçamentária que deram suporte a elaboração deste balanço sofreram interferência de maneira subsidiária pelas Normas Brasileiras de Contabilidade Aplicadas ao Setor Público (NBCASP), com especial inferência da NBC TSP nº 11 e 13, editada pelo Conselho Federal de Contabilidade.

As operações que deram suporte ao levantamento deste balanço foram registradas em sistemas informatizados em partidas dobradas os quais atendem ao padrão mínimo exigido pelo Decreto Federal nº 7.185, de 27 de maio de 2010.

O Balanço Orçamentário apresenta comparativo entre as receitas previstas e as despesas realizadas com o objetivo de aferir o resultado da execução orçamentária durante o exercício. Esse e outros dados são evidenciados neste balanço, como por exemplo, o excesso ou déficit de arrecadação, a economia orçamentária e informações relacionadas a restos a pagar processados e não processados.

Analisando os resultados de 2023, observamos que as receitas orçamentárias arrecadadas foram no total de R\$ 39.655.402,97. Quanto às despesas orçamentárias, foi empenhado o valor de R\$ 42.475.107,75. Desta forma, o resultado da execução orçamentária (receita arrecadada menos a despesa empenhada) ao final do exercício foi de R\$ (2.819.704,78), déficit.



Estado da Paraíba
MUNICÍPIO DE SOBRADO

Bases de mensuração utilizadas e demais informações pertinentes:

- 1) A moeda funcional da entidade é o real (R\$). Não houve registros em moedas estrangeiras que viessem a ser convertidas para a moeda funcional vigente.
- 2) O regime orçamentário utilizado foi o misto, que compreende o registro de caixa para as receitas e competência para as despesas, conforme art. 35 da Lei Federal nº 4.320/64.
- 3) A classificação orçamentária utilizada seguiu as determinações da Portaria MPOG nº 42/99 e Portaria STN nº 163/2001.
- 4) O orçamento para o exercício de 2023 seguiu a estrutura da despesa até o nível de elemento.
- 5) A execução deste balanço se fundamentou no período orçamentário que compreende o dia 01/01/2023 a 31/12/2023.
- 6) Em situações de utilização do superávit financeiro de exercícios anteriores ao de referência, o balanço patrimonial demonstrará uma situação de desequilíbrio entre a previsão atualizada da receita e a dotação atualizada. Não houve utilização de superávit financeiro.
- 7) Nos casos de reabertura de créditos adicionais, especificamente especiais e extraordinários que tiveram o ato de autorização promulgado nos últimos quatro meses do ano anterior, o balanço patrimonial apresentará situação de desequilíbrio entre a previsão atualizada da receita e a dotação atualizada. Não houve reabertura de créditos adicionais.
- 8) Para levantamento do balanço foram utilizadas as classes 5 (orçamento aprovado), grupo 2 (previsão da receita e fixação da despesa, e classe 6 (execução do orçamento), grupo 2 (realização da receita e execução da despesa).
- 9) No quadro principal as receitas serão apresentadas por natureza. Enquanto as despesas, será utilizada a classificação funcional complementarmente à classificação por natureza.



Estado da Paraíba
MUNICÍPIO DE SOBRADO

- 10)** As receitas são apresentadas pelos valores líquidos das respectivas deduções, tais como restituições, retificações, deduções para o Fundeb e outros conforme regras estabelecidas na Parte I – Procedimentos Contábeis Orçamentários do MCASP 8ª edição



Prefeitura Municipal de Sobrado

Secretaria de Finanças

Departamento de Contabilidade

DEMONSTRAÇÃO DAS VARIAÇÕES PATRIMONIAIS - Analítico

Balancos Gerais - Exercício de 2023

2884

Exercício Atual

Exercício Anterior

Variações Patrimoniais Aumentativas

Impostos, Taxas e Contribuições de Melhoria

	1.273.555,13	1.365.696,75
4.1.0.0.0.00.00 - Impostos, Taxas E Contribuições De Melhoria	1.273.555,13	1.365.696,75
4.1.1.0.0.00.00 - Impostos	1.269.427,13	1.361.456,51
4.1.1.2.0.00.00 - Impostos Sobre Patrimônio E A Renda	745.425,09	0,00
4.1.1.2.1.00.00 - Impostos Sobre Patrimônio E A Renda - Consolidação	745.425,09	0,00
4.1.1.3.0.00.00 - Impostos Sobre A Produção E A Circulação	524.002,04	0,00
4.1.1.3.1.00.00 - Impostos Sobre A Produção E A Circulação - Consolidação	524.002,04	0,00
4.1.1.9.0.00.00 - Outros Impostos	0,00	1.361.456,51
4.1.1.9.1.00.00 - Outros Impostos - Consolidação	0,00	1.361.456,51
4.1.2.0.0.00.00 - Taxas	4.128,00	4.240,24
4.1.2.1.0.00.00 - Taxas Pelo Exercício Do Poder De Policia	3.320,00	0,00
4.1.2.1.1.00.00 - Taxas Pelo Exercício Do Poder De Policia - Consolidação	3.320,00	0,00
4.1.2.2.0.00.00 - Taxas Pela Prestação De Serviços	808,00	4.240,24
4.1.2.2.1.00.00 - Taxas Pela Prestação De Serviços - Consolidação	808,00	4.240,24

Exploração e Venda de Bens, Serviços e Direitos

	0,00	553.215,43
4.3.0.0.0.00.00 - Exploração E Venda De Bens, Serviços E Direitos	0,00	553.215,43
4.3.1.0.0.00.00 - Venda De Mercadorias	0,00	553.215,43
4.3.1.1.0.00.00 - Venda Bruta De Mercadorias	0,00	553.215,43
4.3.1.1.1.00.00 - Venda Bruta De Mercadorias - Consolidação	0,00	553.215,43

Variações Patrimoniais Aumentativas Financeiras

	520.555,79	369.343,27
4.4.0.0.0.00.00 - Variações Patrimoniais Aumentativas Financeiras	520.555,79	369.343,27
4.4.2.0.0.00.00 - Juros E Encargos De Mora	367,24	0,00
4.4.2.4.0.00.00 - Juros E Encargos De Mora Sobre Créditos Tributários	367,24	0,00
4.4.2.4.1.00.00 - Juros E Encargos De Mora Sobre Créditos Tributários - Consolidação	367,24	0,00
4.4.5.0.0.00.00 - Remuneração De Depósitos Bancários E Aplicações Financeiras	520.188,55	369.343,27
4.4.5.1.0.00.00 - Remuneração De Depósitos Bancários	0,00	369.343,27
4.4.5.1.1.00.00 - Remuneração De Depósitos Bancários - Consolidação	0,00	369.343,27
4.4.5.2.0.00.00 - Remuneração De Aplicações Financeiras	520.188,55	0,00
4.4.5.2.1.00.00 - Remuneração De Aplicações Financeiras - Consolidação	520.188,55	0,00



Prefeitura Municipal de Sobrado

Secretaria de Finanças

Departamento de Contabilidade

DEMONSTRAÇÃO DAS VARIAÇÕES PATRIMONIAIS - Analítico

Balancos Gerais - Exercício de 2023

2885

	Exercício Atual	Exercício Anterior
Transferências e Delegações Recebidas	37.567.520,53	36.688.770,76
4.5.0.0.0.00.00 - Transferências E Delegações Recebidas	37.567.520,53	36.688.770,76
4.5.1.0.0.00.00 - Transferências Intragovernamentais	0,00	88.877,60
4.5.1.1.0.00.00 - Transferências Recebidas Para A Execução Orçamentária	0,00	88.877,60
4.5.1.1.2.00.00 - Transferências Recebidas Para A Execução Orçamentária - Intra Ofss	0,00	88.877,60
4.5.2.0.0.00.00 - Transferências Inter Governamentais	37.567.520,53	36.573.872,25
4.5.2.1.0.00.00 - Transferências Constitucionais E Legais De Receitas	22.170.234,94	0,00
4.5.2.1.3.00.00 - Transferências Constitucionais E Legais De Receitas - Inter Ofss - União	19.289.712,76	0,00
4.5.2.1.4.00.00 - Transferências Constitucionais E Legais De Receitas - Inter Ofss - Estado	2.880.522,18	0,00
4.5.2.2.0.00.00 - Transferências Do Fundeb	12.172.919,23	0,00
4.5.2.2.3.00.00 - Transferências Do Fundeb - Inter Ofss - União	2.859.431,09	0,00
4.5.2.2.4.00.00 - Transferências Do Fundeb - Inter Ofss - Estado	9.313.488,14	0,00
4.5.2.3.0.00.00 - Transferências Voluntárias	2.782.801,82	0,00
4.5.2.3.3.00.00 - Transferências Voluntárias - Inter Ofss - União	1.800.000,00	0,00
4.5.2.3.4.00.00 - Transferências Voluntárias - Inter Ofss - Estado	982.801,82	0,00
4.5.2.4.0.00.00 - Outras Transferências	441.564,54	36.573.872,25
4.5.2.4.1.00.00 - Outras Transferências - Consolidação	0,00	36.573.872,25
4.5.2.4.3.00.00 - Outras Transferências - Inter Ofss - União	441.564,54	0,00
4.5.7.0.0.00.00 - Execução Orçamentária Delegada	0,00	26.020,91
4.5.7.1.0.00.00 - Execução Orçamentária Delegada De Entes	0,00	26.020,91
4.5.7.1.5.00.00 - Execução Orçamentária Delegada De Entes - Inter Ofss - Municipio	0,00	26.020,91
Outras Variações Patrimoniais Aumentativas	293.771,52	22.008,22
4.9.0.0.0.00.00 - Outras Variações Patrimoniais Aumentativas	293.771,52	22.008,22
4.9.9.0.0.00.00 - Diversas Variações Patrimoniais Aumentativas	293.771,52	22.008,22
4.9.9.9.0.00.00 - Variações Patrimoniais Aumentativas Decorrentes De Fatos Geradores Diversos	293.771,52	22.008,22
4.9.9.9.1.00.00 - Variações Patrimoniais Aumentativas Decorrentes De Fatos Geradores Diversos - Consolidação	293.771,52	22.008,22
Total das Variações Patrimoniais Aumentativas (I)	39.655.402,97	38.999.034,43



Prefeitura Municipal de Sobrado

Secretaria de Finanças

Departamento de Contabilidade

DEMONSTRAÇÃO DAS VARIAÇÕES PATRIMONIAIS - Analítico

Balancos Gerais - Exercício de 2023

2886

Exercício Atual

Exercício Anterior

Variações Patrimoniais Diminutivas

Pessoal e Encargos

30.288.873,42

18.128.966,72

3.1.0.0.0.00.00 - Pessoal E Encargos

30.288.873,42

18.128.966,72

3.1.1.0.0.00.00 - Remuneração A Pessoal

16.618.809,51

15.077.340,57

3.1.1.1.0.00.00 - Remuneração A Pessoal Ativo Civil - Abrangidos Pelo Rpps

4.844,83

15.077.340,57

3.1.1.1.1.00.00 - Remuneração A Pessoal Ativo Civil - Abrangidos Pelo Rpps - Consolidação

4.844,83

15.077.340,57

3.1.1.2.0.00.00 - Remuneração A Pessoal Ativo Civil - Abrangidos Pelo Rgps

16.613.964,68

0,00

3.1.1.2.1.00.00 - Remuneração A Pessoal Ativo Civil - Abrangidos Pelo Rgps - Consolidação

16.613.964,68

0,00

3.1.2.0.0.00.00 - Encargos Patronais

13.670.063,91

3.051.626,15

3.1.2.1.0.00.00 - Encargos Patronais - Rpps

0,00

3.051.626,15

3.1.2.1.2.00.00 - Encargos Patronais - Rpps - Intra Ofss

0,00

3.051.626,15

3.1.2.2.0.00.00 - Encargos Patronais - Rgps

20.813,41

0,00

3.1.2.2.3.00.00 - Encargos Patronais - Rgps - Inter Ofss - União

20.813,41

0,00

3.1.2.3.0.00.00 - Encargos Patronais - Fgts

4.333.928,48

0,00

3.1.2.3.1.00.00 - Encargos Patronais - Fgts - Consolidação

4.333.928,48

0,00

3.1.2.4.0.00.00 - Contribuições Sociais Gerais

9.315.322,02

0,00

3.1.2.4.3.00.00 - Contribuições Sociais Gerais - Inter Ofss - União

9.315.322,02

0,00

Benefícios Previdenciários e Assiste

443.948,23

0,00

3.2.0.0.0.00.00 - Benefícios Previdenciários E Assistenciais

443.948,23

0,00

3.2.4.0.0.00.00 - Benefícios Eventuais

443.948,23

0,00

3.2.4.3.0.00.00 - Benefícios Eventuais Por Situações De Vulnerabilidade Temporária

443.948,23

0,00

3.2.4.3.1.00.00 - Benefícios Eventuais Por Situações De Vulnerabilidade Temporária - Consolidação

443.948,23

0,00

Uso de Bens, Serviços e Consumo de Capital Fixo

15.038.326,23

12.863.984,00

3.3.0.0.0.00.00 - Uso De Bens, Serviços E Consumo De Capital Fixo

15.038.326,23

12.863.984,00

3.3.1.0.0.00.00 - Uso De Material De Consumo

6.763.146,13

5.803.262,98

3.3.1.1.0.00.00 - Consumo De Material

6.655.146,13

5.803.262,98

3.3.1.1.1.00.00 - Consumo De Material - Consolidação

6.655.146,13

5.803.262,98

3.3.1.2.0.00.00 - Distribuição De Material Gratuito

108.000,00

0,00

3.3.1.2.1.00.00 - Distribuição De Material Gratuito - Consolidação

108.000,00

0,00

3.3.2.0.0.00.00 - Serviços

8.275.180,10

7.060.721,02



Prefeitura Municipal de Sobrado

Secretaria de Finanças

Departamento de Contabilidade

DEMONSTRAÇÃO DAS VARIAÇÕES PATRIMONIAIS - Analítico

Balanços Gerais - Exercício de 2023

2887

	Exercício Atual	Exercício Anterior
3.3.2.1.0.00.00 - Diárias	90.350,00	0,00
3.3.2.1.1.00.00 - Diárias - Consolidação	90.350,00	0,00
3.3.2.2.0.00.00 - Serviços Terceiros - Pf	1.418.033,11	0,00
3.3.2.2.1.00.00 - Serviços Terceiros - Pf - Consolidação	1.418.033,11	0,00
3.3.2.3.0.00.00 - Serviços Terceiros - Pj	6.766.796,99	7.060.721,02
3.3.2.3.1.00.00 - Serviços Terceiros - Pj - Consolidação	6.766.796,99	7.060.721,02
Variações Patrimoniais Diminutivas Financeiras	180.171,07	0,00
3.4.0.0.0.00.00 - Variações Patrimoniais Diminutivas Financeiras	180.171,07	0,00
3.4.2.0.0.00.00 - Juros E Encargos De Mora	180.171,07	0,00
3.4.2.3.0.00.00 - Juros E Encargos De Mora De Aquisição De Bens E Serviços	180.171,07	0,00
3.4.2.3.1.00.00 - Juros E Encargos De Mora De Aquisição De Bens E Serviços - Consolidação	180.171,07	0,00
Transferências e Delegações Concedidas	1.372.646,64	5.208.934,85
3.5.0.0.0.00.00 - Transferências E Delegações Concedidas	1.372.646,64	5.208.934,85
3.5.1.0.0.00.00 - Transferências Intragovernamentais	1.372.646,64	1.097.838,00
3.5.1.1.0.00.00 - Transferências Concedidas Para A Execução Orcamentária	1.372.646,64	1.097.838,00
3.5.1.1.2.00.00 - Transferências Concedidas Para A Execução Orçamentária - Intra Ofss	1.372.646,64	1.097.838,00
3.5.2.0.0.00.00 - Transferências Inter Governamentais	0,00	3.325.560,74
3.5.2.4.0.00.00 - Outras Transferências	0,00	3.325.560,74
3.5.2.4.1.00.00 - Outras Transferências - Consolidação	0,00	3.325.560,74
3.5.3.0.0.00.00 - Transferências A Instituições Privadas	0,00	785.536,11
3.5.3.1.0.00.00 - Transferências A Instituições Privadas Sem Fins Lucrativos	0,00	785.536,11
3.5.3.1.1.00.00 - Transferências A Instituições Privadas Sem Fins Lucrativos - Consolidação	0,00	785.536,11
Tributárias	298.511,94	342.282,20
3.7.0.0.0.00.00 - Tributárias	298.511,94	342.282,20
3.7.1.0.0.00.00 - Impostos, Taxas E Contribuições De Melhoria	298.511,94	0,00
3.7.1.1.0.00.00 - Impostos	298.511,94	0,00
3.7.1.1.3.00.00 - Impostos- Inter Ofss - União	298.511,94	0,00
3.7.2.1.0.00.00 - Contribuições Sociais	0,00	342.282,20
3.7.2.1.1.00.00 - Contribuições Sociais - Consolidação	0,00	342.282,20



Prefeitura Municipal de Sobrado

Secretaria de Finanças

Departamento de Contabilidade

DEMONSTRAÇÃO DAS VARIAÇÕES PATRIMONIAIS - Analítico

Balancos Gerais - Exercício de 2023

2888

	Exercício Atual	Exercício Anterior
Outras Variações Patrimoniais Diminutivas	159.301,39	12.650,00
3.9.0.0.0.00.00 - Outras Variações Patrimoniais Diminutivas	159.301,39	12.650,00
3.9.1.0.0.00.00 - Premiações	71.589,66	0,00
3.9.1.1.0.00.00 - Premiações Culturais	71.589,66	0,00
3.9.1.1.1.00.00 - Premiações Culturais - Consolidação	71.589,66	0,00
3.9.4.0.0.00.00 - Incentivos	0,00	12.650,00
3.9.4.9.0.00.00 - Outros Incentivos	0,00	12.650,00
3.9.4.9.1.00.00 - Outros Incentivos - Consolidação	0,00	12.650,00
3.9.9.0.0.00.00 - Diversas Variações Patrimoniais Diminutivas	87.711,73	0,00
3.9.9.6.0.00.00 - Indenizações, Restituições E Ressarcimentos	1.158,78	0,00
3.9.9.6.1.00.00 - Indenizações, Restituições E Ressarcimentos - Consolidação	1.158,78	0,00
3.9.9.9.0.00.00 - Variações Patrimoniais Diminutivas Decorrentes De Fatos Geradores Diversos	86.552,95	0,00
3.9.9.9.1.00.00 - Variações Patrimoniais Diminutivas Decorrentes De Fatos Geradores Diversos - Consolidação	86.552,95	0,00
Total das Variações Patrimoniais Diminutivas (II)	47.781.778,92	36.556.817,77
RESULTADO PATRIMONIAL DO PERÍODO (III) = (I - II)	(8.126.375,95)	2.442.216,66

OLINALDO MARTINS DA
SILVA
Prefeito



Estado da Paraíba
MUNICÍPIO DE SOBRADO

NOTAS EXPLICATIVAS ÀS DEMONSTRAÇÕES CONTÁBEIS
BALANÇO FINANCEIRO – CONSOLIDADO
EXERCÍCIO DE 2023

O Balanço Financeiro foi elaborado em conformidade com o Anexo 13 da Lei Federal nº 4.320/64, o qual teve sua estrutura atualizada pela Secretaria do Tesouro Nacional (STN), através do item 3, da Parte V, da 8ª edição do Manual de Contabilidade Aplicado ao Setor Público (MCASP), conforme Portaria STN nº 877, de 18 de dezembro de 2018, bem como pelas Instruções de Procedimentos Contábeis (IPC) nº 06.

As operações de natureza orçamentária e financeiras que deram suporte a elaboração deste balanço sofreu interferência de maneira subsidiária pelas normas brasileiras de contabilidade aplicadas ao setor público, editadas pelo Conselho Federal de Contabilidade.

As operações que deram suporte ao levantamento deste balanço foram registradas em sistemas informatizados em partidas dobradas os quais atendem ao padrão mínimo exigido pelo Decreto Federal nº 7.185, de 27 de maio de 2010.

O balanço tem por objetivo apresentar o fluxo financeiro da entidade, decorrente das operações orçamentárias e extraorçamentárias apuradas durante todo o exercício de 2023, a qual resulta em aumento ou diminuição das disponibilidades financeiras ao compararmos saldos iniciais e finais.

Analisando os dados de 2023, observamos que as receitas orçamentárias arrecadadas perfizeram R\$ 39.655.402,97. E os ingressos extraorçamentários R\$ 6.087.308,59. Quanto às despesas orçamentárias, houve empenhamento na ordem de R\$ 42.475.107,75. Os desembolsos extraorçamentários foram de R\$ 2.287.703,52. As transferências financeiras concedidas foram no total de R\$ 1.372.646,64 e recebidas foram no total de R\$ 1.372.646,64. Os saldos vindos do exercício anterior (31/12/2022) totalizou R\$ 3.894.470,12. O saldo ao final do exercício (31/12/2023) foi de R\$ 4.874.370,41, gerando o resultado financeiro (superavitário) de R\$ 979.900,29.



Estado da Paraíba
MUNICÍPIO DE SOBRADO

Bases de mensuração utilizadas e demais informações pertinentes:

- O balanço financeiro foi elaborado sobre o regime misto. Ou seja, de caixa para as receitas e competência para as despesas, conforme art. 35 da Lei Federal nº 4.320/64, realizando ao final do exercício, a inscrição dos restos a pagar processados e não processados no lado dos ingressos extraorçamentários.
- A moeda utilizada para os registros contábeis foi o real com valores históricos e constantes.
- Para estruturação do balanço e conseqüente apuração do resultado financeiro foram utilizadas as classes do plano de contas 1 (Ativo) e 2 (Passivo) para os recebimentos e pagamentos extraorçamentários de depósitos restituíveis e valores vinculados, saldo em espécie do exercício anterior e saldo em espécie para o exercício seguinte. Foi utilizado a classe 3 (Variações Patrimoniais Diminutivas), para as transferências financeiras concedidas e classe 4 (Variações Patrimoniais Aumentativas), para as transferências financeiras recebidas. A classe 5 (Orçamento Aprovado) serviu para o registro da inscrição de restos a pagar e classe 6 (Execução do Orçamento) para o devido registro das receitas orçamentárias e despesas orçamentárias, além dos pagamentos de restos a pagar.



Prefeitura Municipal de Sobrado

Secretaria de Finanças
Departamento de Contabilidade
BALANÇO PATRIMONIAL
Balanços Gerais - Exercício de 2023

2891

Exercício: 2023

ATIVO	Exercício Atual	Exercício Anterior
Ativo Circulante		
1.1.0.0.0.00.00 - Ativo Circulante	5.469.416,86	4.344.862,39
1.1.1.0.0.00.00 - Caixa E Equivalentes De Caixa	4.875.055,40	3.894.406,35
1.1.1.1.0.00.00 - Caixa E Equivalentes De Caixa Em Moeda Nacional	4.875.055,40	3.894.406,35
1.1.1.1.1.00.00 - Caixa E Equivalentes De Caixa Em Moeda Nacional - Consolidação	4.875.055,40	3.894.406,35
1.1.3.0.0.00.00 - Demais Créditos E Valores A Curto Prazo	594.361,46	450.456,01
1.1.3.8.0.00.00 - Outros Créditos A Receber E Valores A Curto Prazo	594.361,46	450.456,01
1.1.3.8.1.00.00 - Outros Créditos A Receber E Valores A Curto Prazo - Consolidação	594.361,46	450.456,01
Total do Ativo Circulante	5.469.416,86	4.344.862,36
Ativo Não Circulante		
1.2.0.0.0.00.00 - Ativo Não Circulante	11.660.841,05	8.575.132,81
1.2.3.0.0.00.00 - Imobilizado	11.660.841,05	8.575.132,81
1.2.3.1.0.00.00 - Bens Moveis	7.768.576,84	6.780.206,64
1.2.3.1.1.00.00 - Bens Moveis- Consolidação	7.768.576,84	6.780.206,64
1.2.3.2.0.00.00 - Bens Imóveis	4.100.993,74	2.003.655,70
1.2.3.2.1.00.00 - Bens Imóveis- Consolidação	4.100.993,74	2.003.655,70
1.2.3.8.0.00.00 - (-) Depreciação, Exaustão E Amortização Acumuladas	(208.729,53)	208.729,53
1.2.3.8.1.00.00 - (-) Depreciação, Exaustão E Amortização Acumuladas - Consolidação	(208.729,53)	208.729,53
1.2.3.8.1.01.00 - (-) Depreciação Acumulada - Bens Móveis	(208.729,53)	0,00
Total do Ativo Não Circulante	11.660.841,05	8.575.132,81
TOTAL DO ATIVO	17.130.257,91	12.919.995,17



Prefeitura Municipal de Sobrado

Secretaria de Finanças
Departamento de Contabilidade
BALANÇO PATRIMONIAL
Balancos Gerais - Exercício de 2023

2892

Exercício: 2023

PASSIVO E PATRIMÔNIO LÍQUIDO	Exercício Atual	Exercício Anterior
Passivo Circulante		
2.1.0.0.0.00.00 - Passivo Circulante	6.993.619,43	3.129.266,04
2.1.1.0.0.00.00 - Obrigações Trabalhistas, Previdenciárias E Assistenciais A Pagar A Curto Prazo	4.913.866,21	93.240,21
2.1.1.1.0.00.00 - Pessoal A Pagar	99.075,92	93.240,21
2.1.1.1.1.00.00 - Pessoal A Pagar - Consolidação	99.075,92	93.240,21
2.1.1.4.0.00.00 - Encargos Sociais A Pagar	4.814.790,29	0,00
2.1.1.4.1.00.00 - Encargos Sociais A Pagar - Consolidação	2.848.600,48	0,00
2.1.1.4.3.00.00 - Encargos Sociais A Pagar-Inter Ofss - União	1.966.189,81	0,00
2.1.3.0.0.00.00 - Fornecedores E Contas A Pagar A Curto Prazo	646.865,74	2.292.966,62
2.1.3.1.0.00.00 - Fornecedores E Contas A Pagar Nacionais A Curto Prazo	646.865,74	2.292.966,62
2.1.3.1.1.00.00 - Fornecedores E Contas A Pagar Nacionais A Curto Prazo - Consolidação	646.865,74	2.292.966,62
2.1.4.0.0.00.00 - Obrigações Fiscais A Curto Prazo	3.482,16	0,00
2.1.4.1.0.00.00 - Obrigações Fiscais A Curto Prazo Com A União	3.482,16	0,00
2.1.4.1.3.00.00 - Obrigações Fiscais A Curto Prazo Com A União - Inter Ofss - União	3.482,16	0,00
2.1.8.0.0.00.00 - Demais Obrigações A Curto Prazo	1.429.405,32	743.059,21
2.1.8.8.0.00.00 - Valores Restituíveis	1.428.855,32	743.059,21
2.1.8.8.1.00.00 - Valores Restituíveis - Consolidação	35.759,72	743.059,21
2.1.8.8.2.00.00 - Valores Restituíveis - Intra Ofss	13.342,00	0,00
2.1.8.8.3.00.00 - Valores Restituíveis - Inter Ofss - União	1.379.753,60	0,00
2.1.8.9.0.00.00 - Outras Obrigações A Curto Prazo	550,00	0,00
2.1.8.9.1.00.00 - Outras Obrigações A Curto Prazo - Consolidação	550,00	0,00
Total do Passivo Circulante	6.993.619,43	3.129.266,04



Prefeitura Municipal de Sobrado

Secretaria de Finanças
Departamento de Contabilidade
BALANÇO PATRIMONIAL
Balancos Gerais - Exercício de 2023

2893

Exercício: 2023

Passivo Não Circulante

2.2.0.0.0.00.00 - Passivo Nao-Circulante	9.625.363,59	4.893.351,29
2.2.1.0.0.00.00 - Obrigações Trabalhistas, Previdenciárias E Assistenciais A Pagar A Longo Prazo	9.315.322,02	4.556.657,59
2.2.1.4.0.00.00 - Encargos Sociais A Pagar	9.315.322,02	4.556.657,59
2.2.1.4.1.00.00 - Encargos Sociais A Pagar- Consolidação	0,00	4.556.657,59
2.2.1.4.3.00.00 - Encargos Sociais A Pagar-Inter Ofss - União	9.315.322,02	0,00
2.2.2.0.0.00.00 - Empréstimos E Financiamentos A Longo Prazo	74.318,66	153.720,17
2.2.2.1.0.00.00 - Empréstimos A Longo Prazo - Interno	0,00	153.720,17
2.2.2.1.1.00.00 - Empréstimos A Longo Prazo - Interno - Consolidação	0,00	153.720,17
2.2.2.3.0.00.00 - Financiamentos A Longo Prazo - Interno	74.318,66	0,00
2.2.2.3.1.00.00 - Financiamentos A Longo Prazo- Interno - Consolidação	74.318,66	0,00
2.2.3.0.0.00.00 - Fornecedores E Contas A Pagar A Longo Prazo	71.552,95	0,00
2.2.3.1.0.00.00 - Fornecedores E Contas A Pagar Nacionais A Longo Prazo	71.552,95	0,00
2.2.3.1.1.00.00 - Fornecedores E Contas A Pagar Nacionais A Longo Prazo - Consolidação	71.552,95	0,00
2.2.4.0.0.00.00 - Obrigações Fiscais A Longo Prazo	164.169,96	272.973,53
2.2.4.1.0.00.00 - Obrigações Fiscais A Longo Prazo Com A União	164.169,96	272.973,53
2.2.4.1.1.00.00 - Obrigações Fiscais A Longo Prazo Com A União - Consolidação	0,00	272.973,53
2.2.4.1.3.00.00 - Obrigações Fiscais A Longo Prazo Com A União - Inter Ofss - União	164.169,96	0,00
Total do Passivo Não Circulante	9.625.363,59	4.983.351,29

Patrimônio Líquido

2.3.0.0.0.00.00 - Patrimônio Líquido	511.274,89	4.807.377,84
2.3.7.0.0.00.00 - Resultados Acumulados	511.274,89	4.807.377,84
2.3.7.1.0.00.00 - Superávits Ou Déficits Acumulados	511.274,89	4.807.377,84
2.3.7.1.1.00.00 - Superávits Ou Déficits Acumulados - Consolidação	(22.304.644,27)	4.807.377,84
2.3.7.1.1.01.00 - Superávits Ou Déficits Do Exercício	(34.686.602,47)	2.442.216,66
2.3.7.1.1.02.00 - Superávits Ou Déficits De Exercícios Anteriores	12.302.556,69	2.365.161,18
2.3.7.1.1.03.00 - Ajustes De Exercícios Anteriores	79.401,51	0,00
2.3.7.1.2.00.00 - Superávits Ou Déficits Acumulados - Intra Ofss	(1.385.988,64)	0,00
2.3.7.1.2.01.00 - Superávits Ou Déficits Do Exercício	(1.372.646,64)	0,00
2.3.7.1.2.02.00 - Superávits Ou Déficits De Exercícios Anteriores	(13.342,00)	0,00
2.3.7.1.3.00.00 - Superávits Ou Déficits Acumulados - Inter Ofss - União	11.025.095,66	0,00
2.3.7.1.3.01.00 - Superávits Ou Déficits Do Exercício	14.756.061,02	0,00
2.3.7.1.3.02.00 - Superávits Ou Déficits De Exercícios Anteriores	(7.482.773,85)	0,00
2.3.7.1.3.03.00 - Ajustes De Exercícios Anteriores	3.751.808,49	0,00
2.3.7.1.4.00.00 - Superávits Ou Déficits Acumulados - Inter Ofss - Estado	13.176.812,14	0,00
2.3.7.1.4.01.00 - Superávits Ou Déficits Do Exercício	13.176.812,14	0,00
Total do Patrimônio Líquido	511.274,89	4.807.377,84

TOTAL DO PASSIVO E PATRIMÔNIO LÍQUIDO

17.130.257,91 **12.919.995,17**



Prefeitura Municipal de Sobrado

Secretaria de Finanças

Departamento de Contabilidade

BALANÇO PATRIMONIAL

Balancos Gerais - Exercício de 2023

2894

Exercício: 2023

OLINALDO MARTINS DA
SILVA
Prefeito



Estado da Paraíba
MUNICÍPIO DE SOBRADO

NOTAS EXPLICATIVAS ÀS DEMONSTRAÇÕES CONTÁBEIS
BALANÇO PATRIMONIAL – CONSOLIDADO
EXERCÍCIO DE 2023

O Balanço Patrimonial foi elaborado em conformidade com o Anexo 14 da Lei Federal nº 4.320/64, sendo posteriormente atualizado pela Portaria STN nº 438, de 16 de julho de 2012. As orientações de preenchimento foram estabelecidas pela 8ª edição do Manual de Contabilidade Aplicado ao Setor Público (MCASP), conforme Portaria STN nº 877/2018, bem como da Instrução de Procedimentos Contábeis (IPC) nº 04.

Os fenômenos contábeis de natureza orçamentária, patrimonial e de controle que deram suporte a elaboração deste balanço sofreram interferência de maneira subsidiária pelas normas brasileiras de contabilidade aplicadas ao setor público, editadas pelo Conselho Federal de Contabilidade.

As operações que deram suporte ao levantamento deste balanço foram registradas em sistemas informatizados em partidas dobradas os quais atendem ao padrão mínimo exigido pelo Decreto Federal nº 7.185, de 27 de maio de 2010.

O Balanço Patrimonial é a demonstração contábil que evidencia, qualitativamente e quantitativamente, a situação patrimonial da entidade pública por meio de contas representativas do patrimônio público, bem como os atos potenciais, que serão registrados em contas de compensação ou controle.

Analisando os dados do balanço patrimonial de 2023, observamos que o total do Ativo Circulante foi de R\$ 5.474.225,33 enquanto o Ativo Não Circulante foi de R\$ 11.802.600,75. O Passivo Circulante apresentou o valor de R\$ 6.996.844,50, enquanto o Passivo Não Circulante, apresentou o valor de R\$ 9.625.363,59. Utilizando a equação patrimonial, o balanço apresentou Patrimônio Líquido em 31/12/2023 de R\$ 654.617,99(superavitário).



Estado da Paraíba
MUNICÍPIO DE SOBRADO

Bases de mensuração utilizadas e demais informações pertinentes:

- 01) O Balanço Patrimonial foi elaborado seguindo o regime de competência, exceto para as contas de controle por sua natureza gerencial.
- 02) A moeda funcional do município é o real (R\$). Não houve registros em moedas estrangeiras que viessem a ser convertidas para a moeda funcional vigente.
- 03) Não houve nenhum registro contábil resultante de empreendimentos de coligadas ou controladas que viesse a utilizar o método da equivalência patrimonial.
- 04) O quadro principal do Balanço Patrimonial foi elaborado utilizando-se a classe 1 (Ativo) e a classe 2 (Passivo e Patrimônio Líquido) do Plano de Contas Aplicado ao Setor Público, em contas sintéticas até no mínimo o 3º nível (subgrupo).
- 05) A apresentação de ativos e passivos está segregada em circulante e não circulante em atendimento as exigências da NBC TSP nº 11.
- 06) Quanto a base temporal para definição de circulante e não circulante, utilizou-se os seguintes critérios:
 - a) para ativos circulantes, quando se espera que sejam realizados até 12 meses após a data das demonstrações contábeis;
 - b) para ativos não circulantes, todos os ativos que não se enquadrem na classificação anterior;
 - c) para passivo circulante, para passivos que devem ser pagos no período de até doze meses após a data das demonstrações contábeis; e
 - d) para o passivo não circulante, todos os demais passivos que não se enquadrem na classificação anterior.
- 07) As contas patrimoniais estão destacadas com a sigla (F), para “Financeiro”, e (P), para “Permanente”, conforme regras estabelecidas no MCASP.
- 08) Em algumas situações poderão estar registrados no caixa e equivalentes de caixa, valores no grupo “depósitos restituíveis”, que são ativos financeiros de natureza extraorçamentária e que representam entradas transitórias do atributo “F” de financeiro. Poderá a equipe contábil, analisado cada caso, e decorrente do prazo de realização destes valores, proceder os lançamentos de ajustes do curto para o longo prazo, alterando o atributo das contas para “P” de permanente, sempre utilizando



Estado da Paraíba
MUNICÍPIO DE SOBRADO

variações patrimoniais aumentativas e diminutivas, ao tempo que não prejudica o resultado do exercício.

- 09) Não houve ganhos ou perdas durante o exercício decorrentes da alienação de ativos ou pagamento de passivos.
 - 10) A maior parte dos elementos patrimoniais foi mensurado pelo valor de custo.
 - 11) As contas intituladas no grupo “Caixa e equivalentes de caixa” são mensuradas e avaliadas pelo valor de custo, e quando estes recursos são aplicados, são acrescidos os rendimentos auferidos até a data das demonstrações contábeis.
 - 12) As contas intituladas no grupo “Créditos e valores a curto prazo” são mensuradas e avaliadas pelo valor original, acrescido das atualizações monetárias e juros, quando aplicável. É registrado também o ajuste para perdas, com base na análise dos riscos de realização dos créditos a receber, destacados a seguir.
 - 13) Não houve ajuste para perdas dos Créditos tributários.
 - 14) As contas intituladas no grupo “Investimentos e aplicações temporárias a curto prazo” são avaliadas e mensuradas pelo valor de custo e, quando aplicável, são acrescidas dos rendimentos auferidos até a data das demonstrações contábeis. Quando mensuráveis, são registrados os ajustes para perdas de tais ativos.
 - 15) Até a data de fechamento deste balanço, não foram disponibilizados a esta contabilidade, as informações relativas ao estoque, ficando o tratamento contábil dado mensalmente ao material de consumo (elemento 3.3.90.30), registrado diretamente numa variação patrimonial diminutiva. O setor contábil informou ao controle interno a situação para que adote as medidas necessárias para sanar a questão.
- As contas intituladas no grupo “Imobilizado” foram reconhecidas inicialmente com base no valor de aquisição, construção ou produção. Após o reconhecimento inicial, ficam sujeitos à depreciação, amortização ou exaustão (quando possuírem vida útil definida), bem como à redução ao valor recuperável e à reavaliação. Os gastos posteriores à aquisição, construção ou produção são incorporados ao valor do imobilizado desde que tais gastos aumentem a vida útil do bem e sejam capazes de gerar benefícios econômicos futuros. Se os gastos não gerarem tais benefícios, eles são reconhecidos diretamente como variações patrimoniais diminutivas do período.



Prefeitura Municipal de Sobrado

Secretaria de Finanças

Departamento de Contabilidade

DEMONSTRAÇÃO DAS VARIAÇÕES PATRIMONIAIS - Analítico

Balancos Gerais - Exercício de 2023 - Consolidado

2898

Exercício Atual

Exercício Anterior

Variações Patrimoniais Aumentativas

Impostos, Taxas e Contribuições de Melhoria

Impostos, Taxas e Contribuições de Melhoria	1.273.555,13	1.365.696,75
4.1.0.0.0.00.00 - Impostos, Taxas E Contribuições De Melhoria	1.273.555,13	1.365.696,75
4.1.1.0.0.00.00 - Impostos	1.269.427,13	1.361.456,51
4.1.1.2.0.00.00 - Impostos Sobre Patrimônio E A Renda	745.425,09	0,00
4.1.1.2.1.00.00 - Impostos Sobre Patrimônio E A Renda - Consolidação	745.425,09	0,00
4.1.1.3.0.00.00 - Impostos Sobre A Produção E A Circulação	524.002,04	0,00
4.1.1.3.1.00.00 - Impostos Sobre A Produção E A Circulação - Consolidação	524.002,04	0,00
4.1.1.9.0.00.00 - Outros Impostos	0,00	1.361.456,51
4.1.1.9.1.00.00 - Outros Impostos - Consolidação	0,00	1.361.456,51
4.1.2.0.0.00.00 - Taxas	4.128,00	4.240,24
4.1.2.1.0.00.00 - Taxas Pelo Exercício Do Poder De Policia	3.320,00	0,00
4.1.2.1.1.00.00 - Taxas Pelo Exercício Do Poder De Policia - Consolidação	3.320,00	0,00
4.1.2.2.0.00.00 - Taxas Pela Prestação De Serviços	808,00	4.240,24
4.1.2.2.1.00.00 - Taxas Pela Prestação De Serviços - Consolidação	808,00	4.240,24

Exploração e Venda de Bens, Serviços e Direitos

Exploração e Venda de Bens, Serviços e Direitos	0,00	553.215,43
4.3.0.0.0.00.00 - Exploração E Venda De Bens, Serviços E Direitos	0,00	553.215,43
4.3.1.0.0.00.00 - Venda De Mercadorias	0,00	553.215,43
4.3.1.1.0.00.00 - Venda Bruta De Mercadorias	0,00	553.215,43
4.3.1.1.1.00.00 - Venda Bruta De Mercadorias - Consolidação	0,00	553.215,43

Variações Patrimoniais Aumentativas Financeiras

Variações Patrimoniais Aumentativas Financeiras	520.555,79	369.343,27
4.4.0.0.0.00.00 - Variações Patrimoniais Aumentativas Financeiras	520.555,79	369.343,27
4.4.2.0.0.00.00 - Juros E Encargos De Mora	367,24	0,00
4.4.2.4.0.00.00 - Juros E Encargos De Mora Sobre Créditos Tributários	367,24	0,00
4.4.2.4.1.00.00 - Juros E Encargos De Mora Sobre Créditos Tributários - Consolidação	367,24	0,00
4.4.5.0.0.00.00 - Remuneração De Depósitos Bancários E Aplicações Financeiras	520.188,55	369.343,27
4.4.5.1.0.00.00 - Remuneração De Depósitos Bancários	0,00	369.343,27
4.4.5.1.1.00.00 - Remuneração De Depósitos Bancários - Consolidação	0,00	369.343,27
4.4.5.2.0.00.00 - Remuneração De Aplicações Financeiras	520.188,55	0,00
4.4.5.2.1.00.00 - Remuneração De Aplicações Financeiras - Consolidação	520.188,55	0,00



Prefeitura Municipal de Sobrado

Secretaria de Finanças

Departamento de Contabilidade

DEMONSTRAÇÃO DAS VARIAÇÕES PATRIMONIAIS - Analítico

Balanços Gerais - Exercício de 2023 - Consolidado

2899

	Exercício Atual	Exercício Anterior
Transferências e Delegações Recebidas	38.940.167,17	37.786.608,76
4.5.0.0.0.00.00 - Transferências E Delegações Recebidas	38.940.167,17	37.786.608,76
4.5.1.0.0.00.00 - Transferências Intragovernamentais	1.372.646,64	1.186.715,60
4.5.1.1.0.00.00 - Transferências Recebidas Para A Execução Orçamentária	1.372.646,64	1.186.715,60
4.5.1.1.2.00.00 - Transferências Recebidas Para A Execução Orçamentária - Intra Ofss	1.372.646,64	1.186.715,60
4.5.2.0.0.00.00 - Transferências Inter Governamentais	37.567.520,53	36.573.872,25
4.5.2.1.0.00.00 - Transferências Constitucionais E Legais De Receitas	22.170.234,94	0,00
4.5.2.1.3.00.00 - Transferências Constitucionais E Legais De Receitas - Inter Ofss - União	19.289.712,76	0,00
4.5.2.1.4.00.00 - Transferências Constitucionais E Legais De Receitas - Inter Ofss - Estado	2.880.522,18	0,00
4.5.2.2.0.00.00 - Transferências Do Fundeb	12.172.919,23	0,00
4.5.2.2.3.00.00 - Transferências Do Fundeb - Inter Ofss - União	2.859.431,09	0,00
4.5.2.2.4.00.00 - Transferências Do Fundeb - Inter Ofss - Estado	9.313.488,14	0,00
4.5.2.3.0.00.00 - Transferências Voluntárias	2.782.801,82	0,00
4.5.2.3.3.00.00 - Transferências Voluntárias - Inter Ofss - União	1.800.000,00	0,00
4.5.2.3.4.00.00 - Transferências Voluntárias - Inter Ofss - Estado	982.801,82	0,00
4.5.2.4.0.00.00 - Outras Transferências	441.564,54	36.573.872,25
4.5.2.4.1.00.00 - Outras Transferências - Consolidação	0,00	36.573.872,25
4.5.2.4.3.00.00 - Outras Transferências - Inter Ofss - União	441.564,54	0,00
4.5.7.0.0.00.00 - Execução Orçamentária Delegada	0,00	26.020,91
4.5.7.1.0.00.00 - Execução Orçamentária Delegada De Entes	0,00	26.020,91
4.5.7.1.5.00.00 - Execução Orçamentária Delegada De Entes - Inter Ofss - Municipio	0,00	26.020,91
Outras Variações Patrimoniais Aumentativas	293.771,52	22.008,22
4.9.0.0.0.00.00 - Outras Variações Patrimoniais Aumentativas	293.771,52	22.008,22
4.9.9.0.0.00.00 - Diversas Variações Patrimoniais Aumentativas	293.771,52	22.008,22
4.9.9.9.0.00.00 - Variações Patrimoniais Aumentativas Decorrentes De Fatos Geradores Diversos	293.771,52	22.008,22
4.9.9.9.1.00.00 - Variações Patrimoniais Aumentativas Decorrentes De Fatos Geradores Diversos - Consolidação	293.771,52	22.008,22
Total das Variações Patrimoniais Aumentativas (I)	41.028.049,61	40.096.872,43



Prefeitura Municipal de Sobrado

Secretaria de Finanças

Departamento de Contabilidade

DEMONSTRAÇÃO DAS VARIAÇÕES PATRIMONIAIS - Analítico

Balancos Gerais - Exercício de 2023 - Consolidado

2900

Exercício Atual

Exercício Anterior

Variações Patrimoniais Diminutivas

Pessoal e Encargos

31.044.292,78

18.783.063,92

3.1.0.0.0.00.00 - Pessoal E Encargos

31.044.292,78

18.783.063,92

3.1.1.0.0.00.00 - Remuneração A Pessoal

17.255.359,40

15.604.577,78

3.1.1.1.0.00.00 - Remuneração A Pessoal Ativo Civil - Abrangidos Pelo Rpps

4.844,83

15.604.577,78

3.1.1.1.1.00.00 - Remuneração A Pessoal Ativo Civil - Abrangidos Pelo Rpps - Consolidação

4.844,83

15.604.577,78

3.1.1.2.0.00.00 - Remuneração A Pessoal Ativo Civil - Abrangidos Pelo Rgps

17.250.514,57

0,00

3.1.1.2.1.00.00 - Remuneração A Pessoal Ativo Civil - Abrangidos Pelo Rgps - Consolidação

17.250.514,57

0,00

3.1.2.0.0.00.00 - Encargos Patronais

13.788.933,38

3.178.486,14

3.1.2.1.0.00.00 - Encargos Patronais - Rpps

0,00

3.178.486,14

3.1.2.1.2.00.00 - Encargos Patronais - Rpps - Intra Ofss

0,00

3.178.486,14

3.1.2.2.0.00.00 - Encargos Patronais - Rgps

62.599,74

0,00

3.1.2.2.3.00.00 - Encargos Patronais - Rgps - Inter Ofss - União

62.599,74

0,00

3.1.2.3.0.00.00 - Encargos Patronais - Fgts

4.411.011,62

0,00

3.1.2.3.1.00.00 - Encargos Patronais - Fgts - Consolidação

4.411.011,62

0,00

3.1.2.4.0.00.00 - Contribuições Sociais Gerais

9.315.322,02

0,00

3.1.2.4.3.00.00 - Contribuições Sociais Gerais - Inter Ofss - União

9.315.322,02

0,00

Benefícios Previdenciários e Assiste

443.948,23

0,00

3.2.0.0.0.00.00 - Benefícios Previdenciários E Assistenciais

443.948,23

0,00

3.2.4.0.0.00.00 - Benefícios Eventuais

443.948,23

0,00

3.2.4.3.0.00.00 - Benefícios Eventuais Por Situações De Vulnerabilidade Temporária

443.948,23

0,00

3.2.4.3.1.00.00 - Benefícios Eventuais Por Situações De Vulnerabilidade Temporária - Consolidação

443.948,23

0,00

Uso de Bens, Serviços e Consumo de Capital Fixo

15.622.965,06

13.200.842,12

3.3.0.0.0.00.00 - Uso De Bens, Serviços E Consumo De Capital Fixo

15.622.965,06

13.200.842,12

3.3.1.0.0.00.00 - Uso De Material De Consumo

6.845.128,71

5.861.260,18

3.3.1.1.0.00.00 - Consumo De Material

6.737.128,71

5.861.260,18

3.3.1.1.1.00.00 - Consumo De Material - Consolidação

6.737.128,71

5.861.260,18

3.3.1.2.0.00.00 - Distribuição De Material Gratuito

108.000,00

0,00

3.3.1.2.1.00.00 - Distribuição De Material Gratuito - Consolidação

108.000,00

0,00

3.3.2.0.0.00.00 - Serviços

8.777.836,35

7.339.581,94



Prefeitura Municipal de Sobrado

Secretaria de Finanças

Departamento de Contabilidade

DEMONSTRAÇÃO DAS VARIAÇÕES PATRIMONIAIS - Analítico

Balancos Gerais - Exercício de 2023 - Consolidado

2901

	Exercício Atual	Exercício Anterior
3.3.2.1.0.00.00 - Diárias	128.100,00	0,00
3.3.2.1.1.00.00 - Diárias - Consolidação	128.100,00	0,00
3.3.2.2.0.00.00 - Serviços Terceiros - Pf	1.516.821,57	0,00
3.3.2.2.1.00.00 - Serviços Terceiros - Pf - Consolidação	1.516.821,57	0,00
3.3.2.3.0.00.00 - Serviços Terceiros - Pj	7.132.914,78	7.339.581,94
3.3.2.3.1.00.00 - Serviços Terceiros - Pj - Consolidação	7.132.914,78	7.339.581,94
Variações Patrimoniais Diminutivas Financeiras	180.173,78	0,00
3.4.0.0.0.00.00 - Variações Patrimoniais Diminutivas Financeiras	180.173,78	0,00
3.4.2.0.0.00.00 - Juros E Encargos De Mora	180.173,78	0,00
3.4.2.3.0.00.00 - Juros E Encargos De Mora De Aquisição De Bens E Serviços	180.173,78	0,00
3.4.2.3.1.00.00 - Juros E Encargos De Mora De Aquisição De Bens E Serviços - Consolidação	180.173,78	0,00
Transferências e Delegações Concedidas	1.372.646,64	5.257.473,10
3.5.0.0.0.00.00 - Transferências E Delegações Concedidas	1.372.646,64	5.257.473,10
3.5.1.0.0.00.00 - Transferências Intragovernamentais	1.372.646,64	1.097.838,00
3.5.1.1.0.00.00 - Transferências Concedidas Para A Execução Orcamentária	1.372.646,64	1.097.838,00
3.5.1.1.2.00.00 - Transferências Concedidas Para A Execução Orçamentária - Intra Ofss	1.372.646,64	1.097.838,00
3.5.2.0.0.00.00 - Transferências Inter Governamentais	0,00	3.325.560,74
3.5.2.4.0.00.00 - Outras Transferências	0,00	3.325.560,74
3.5.2.4.1.00.00 - Outras Transferências - Consolidação	0,00	3.325.560,74
3.5.3.0.0.00.00 - Transferências A Instituições Privadas	0,00	785.536,11
3.5.3.1.0.00.00 - Transferências A Instituições Privadas Sem Fins Lucrativos	0,00	785.536,11
3.5.3.1.1.00.00 - Transferências A Instituições Privadas Sem Fins Lucrativos - Consolidação	0,00	785.536,11
3.5.7.0.0.00.00 - Execução Orçamentária Delegada	0,00	48.538,25
3.5.9.0.0.00.00 - Outras Transferências E Delegações Concedidas	0,00	48.538,25
3.5.9.1.0.00.00 - Outras Transferências E Delegações Concedidas	0,00	48.538,25
3.5.9.1.1.00.00 - Outras Transferências E Delegações Concedidas - Consolidação	0,00	48.538,25
Tributárias	298.511,94	342.282,20
3.7.0.0.0.00.00 - Tributárias	298.511,94	342.282,20
3.7.1.0.0.00.00 - Impostos, Taxas E Contribuições De Melhoria	298.511,94	0,00
3.7.1.1.0.00.00 - Impostos	298.511,94	0,00



Prefeitura Municipal de Sobrado

Secretaria de Finanças

Departamento de Contabilidade

DEMONSTRAÇÃO DAS VARIAÇÕES PATRIMONIAIS - Analítico

Balancos Gerais - Exercício de 2023 - Consolidado

2902

	Exercício Atual	Exercício Anterior
3.7.1.1.3.00.00 - Impostos- Inter Ofss - União	298.511,94	0,00
3.7.2.1.0.00.00 - Contribuições Sociais	0,00	342.282,20
3.7.2.1.1.00.00 - Contribuições Sociais - Consolidação	0,00	342.282,20
Outras Variações Patrimoniais Diminutivas	159.301,39	12.650,00
3.9.0.0.0.00.00 - Outras Variações Patrimoniais Diminutivas	159.301,39	12.650,00
3.9.1.0.0.00.00 - Premiações	71.589,66	0,00
3.9.1.1.0.00.00 - Premiações Culturais	71.589,66	0,00
3.9.1.1.1.00.00 - Premiações Culturais - Consolidação	71.589,66	0,00
3.9.4.0.0.00.00 - Incentivos	0,00	12.650,00
3.9.4.9.0.00.00 - Outros Incentivos	0,00	12.650,00
3.9.4.9.1.00.00 - Outros Incentivos - Consolidação	0,00	12.650,00
3.9.9.0.0.00.00 - Diversas Variações Patrimoniais Diminutivas	87.711,73	0,00
3.9.9.6.0.00.00 - Indenizações, Restituições E Ressarcimentos	1.158,78	0,00
3.9.9.6.1.00.00 - Indenizações, Restituições E Ressarcimentos - Consolidação	1.158,78	0,00
3.9.9.9.0.00.00 - Variações Patrimoniais Diminutivas Decorrentes De Fatos Geradores Diversos	86.552,95	0,00
3.9.9.9.1.00.00 - Variações Patrimoniais Diminutivas Decorrentes De Fatos Geradores Diversos - Consolidação	86.552,95	0,00
Total das Variações Patrimoniais Diminutivas (II)	49.121.839,82	37.596.311,34
RESULTADO PATRIMONIAL DO PERÍODO (III) = (I - II)	(8.093.790,21)	2.500.561,09



Prefeitura Municipal de Sobrado

Secretaria de Finanças

Departamento de Contabilidade

DEMONSTRAÇÃO DAS VARIAÇÕES PATRIMONIAIS - Analítico

Balancos Gerais - Exercício de 2023 - Consolidado

Exercício Atual

Exercício Anterior

OLINALDO MARTINS DA
SILVA
Prefeito



Estado da Paraíba
MUNICÍPIO DE SOBRADO

NOTAS EXPLICATIVAS ÀS DEMONSTRAÇÕES CONTÁBEIS
DEMONSTRAÇÃO DAS VARIAÇÕES PATRIMONIAIS – CONSOLIDADO
EXERCÍCIO DE 2023

Este Balanço foi elaborado de acordo com a estrutura definida no Anexo 18 da Lei Federal nº 4.320/64, atualizado pela portaria STN nº 877, de 18 de dezembro de 2018 que estabeleceu o Manual de Contabilidade Aplicada ao Setor Público (MCASP), 8ª Edição e Instruções de Procedimentos Contábeis (IPC) nº 08.

Os registros contábeis estão aderentes as regras estabelecidas na Portaria Conjunta STN/SOF nº 06, de 18 de dezembro de 2018, Portaria Conjunta STN/SOF nº 07, de 18 de dezembro de 2018 e Normas Brasileiras de Contabilidade Aplicadas ao Setor Público (NBCASP) do Conselho Federal de Contabilidade (CFC), com destaque para a NBC TSP nº “00” Estrutura Conceitual e NBC T nº 11 Apresentação das Demonstrações Contábeis.

Quanto aos aspectos de escrituração este demonstrativo atende as exigências contidas no art. 50 da Lei de Responsabilidade Fiscal (LRF). Por fim, declaramos que este demonstrativo atende as exigências normativas e legais estabelecidas para a contabilidade aplicada ao setor público.

Bases de mensuração utilizadas e demais informações pertinentes:

- 01) Em conformidade com a NBC T nº 11, e alinhados a estrutura do Plano de Contas Aplicado ao Setor Público (PCASP), o detalhamento das variações patrimoniais diminutivas (VPD) foram estruturadas por natureza, inexistindo legislação local que estabelece o critério por função.
- 02) Foram utilizados o custo histórico para o registro dos fenômenos contábeis, sendo excepcionalmente aplicados outros modelos de quantificação.
- 03) As operações desta entidade de natureza Intra-Orçamentárias foram somadas durante o processo de consolidação. Desta forma, as contas contábeis com o 5º nível igual a



Estado da Paraíba
MUNICÍPIO DE SOBRADO

- 2, do Plano de Contas Aplicado ao Setor Público (PCASP) não foram excluídas nas demonstrações contábeis individuais e consolidadas.
- 04) A moeda funcional do município é o real (R\$). Não houve registros em moedas estrangeiras que viessem a ser convertidas para a moeda funcional vigente.
 - 05) A apuração do resultado patrimonial consistiu no confronto das variações patrimoniais aumentativas (VPA) e das variações patrimoniais diminutivas (VPD). As VPA são reconhecidas quando for provável que benefícios econômicos fluirão para o município e quando puderem ser mensuradas confiavelmente, utilizando-se o regime de competência. As VPD são reconhecidas quando for provável que ocorrerão decréscimos nos benefícios econômicos para o município, implicando em saída de recursos ou em redução de ativos ou na assunção de passivos, seguindo o regime de competência. A apuração do resultado se dá pelo encerramento das contas de VPA e VPD, em contrapartida a uma conta de apuração. Após a apuração, o resultado é transferido para a conta de Superávit/Déficit do Exercício.
 - 06) No quadro principal da DVP as contas de VPA e VPD foram detalhadas até o 3º nível do PCASP que trata de subgrupo, melhorando a qualidade da informação contábil.
 - 07) A soma das contas da VPA e VPD poderão constar acima ou embaixo de cada grupo de contas.
 - 08) A DVP foi elaborada utilizando-se as classes 3 (variações patrimoniais diminutivas) e 4 (variações patrimoniais aumentativas) do PCASP.
 - 09) Não houve compensações entre contas de VPA em relação a contas de VPD.
 - 10) Integram a VPA todas as receitas orçamentárias efetivas arrecadadas pelo município.
 - 11) Integram a VPD todas as despesas orçamentárias efetivas realizadas pelo município.
 - 12) Não houve nenhum registro contábil resultante de empreendimentos de coligadas ou controladas que viesse a utilizar o método da equivalência patrimonial.
 - 13) Não houve ganhos ou perdas durante o exercício decorrentes da alienação de ativos ou pagamento de passivos.

Dívida Fundada Interna

Jurisdicionado Prefeitura Municipal de Sobrado

Prestação de Contas do Exercício 2023

Emitido em 27/03/2024 17:51

Contrato / Lei	Data da Assinatura	Especificação / Descrição	Saldo do Exercício Anterior	Movimento Financeiro			Saldo para o Exercício Seguinte
				Acréscimo / Emissão	Baixa		
					Pagamento	Anulação	
Lei Nº 01/01 - DATA DO CONTRATO 01/01/2001 - CREDOR PREFEITURA MUNICIPAL DE SOBRADO FINALIDADE PARC	01/01/2001	DIVIDA CONTRATUAL- PARCELAMENTO DE TRIBUTOS FEDERAIS	272.973,53	0,00	0,00	0,00	272.973,53
Lei Nº 01/01 - DATA DO CONTRATO 23/08/2022 - CREDOR INSS -INSTITUTO NACIONAL DO SEGURO FINALIDADE.	23/08/2022	INSS	212.747,47	0,00	0,00	0,00	212.747,47
Lei Nº 1 - DATA DO CONTRATO 01/01/2018 - CREDOR INSTITUTO NACIONAL DO SEGURO SICIAL FINALIDADE PARCEL	01/01/2018	INSS	3.879.663,61	0,00	40.548,21	0,00	3.839.115,40

Contrato / Lei	Data da Assinatura	Especificação / Descrição	Saldo do Exercício Anterior	Movimento Financeiro			Saldo para o Exercício Seguinte
				Acréscimo / Emissão	Baixa		
					Pagamento	Anulação	
Lei Nº 1 - DATA DO CONTRATO 01/01/2022 - CREDOR INSS-FINALIDADE PARCELAMENTO INSS	01/01/2022	INSS	143.487,76	0,00	0,00	0,00	143.487,76
Lei Nº 01/01 - DATA DO CONTRATO 01/06/2022 - CREDOR PREFEITURA MUNICIPAL DE SOBRADO FINALIDADE PREFER	01/06/2022	INSS	320.758,75	0,00	0,00	0,00	320.758,75
Lei Nº 01/01 - Data do Contrato 01/01/2020 - CREDOR ENERGISA PARAIBA DISTRIBUIDOR A DE ENERGIA S.A.	01/01/2020	DIVIDA CONTRATUAL - COM INSTITUIÇÕES NÃO FINANCEIRAS	153.720,17	0,00	0,00	79.401,51	74.318,66
Lei Nº 8987/95 - DATA CONTRATO 23/12/2023 - CREDOR ENERGISA PARAIBA ENERGISA PARAIBA - DISTRIBUIDOR A.	23/12/2023	RESTRUTURAÇÃO DA DIVIDA DE ESTADOS E MUNICIPIOS	0,00	86.552,95	0,00	0,00	86.552,95
TOTAL			4.983.351,29	86.552,95	40.548,21	79.401,51	4.949.954,52

ANEXO 17 - Lei 4.320 / 64 - Dívida Flutuante**Jurisdicionado: Prefeitura Municipal de Sobrado****Prestação de Contas do Exercício 2023**

Descrição	Saldos do Exercício Anterior	Movimento do Exercício			Saldo para o Exercício Seguinte
		Inscrição	Baixa		
			Pagamento	Cancelament	
Restos a Pagar	2.560.242,56	3.261.994,01	0,00	0,00	5.822.236,57
Serviços da Dívida a Pagar	0,00	0,00	0,00	0,00	0,00
Depósitos	0,00	0,00	0,00	0,00	0,00
Débitos de Tesouraria	744.697,84	2.796.889,89	2.115.253,74	0,00	1.426.333,99
Total	3.304.940,40	6.058.883,90	2.115.253,74	0,00	7.248.570,56

Emitido em 27/03/2024 17:51



Prefeitura Municipal de Sobrado

Secretaria de Finanças

Departamento de Contabilidade

Quadro Resumo das Incorporações de Bens, Direitos e Valores ao Ativo Permanente da Instituição(Resolução RN-TCE/PB - 03/2010)

Balancos Gerais - Exercício de 2023

Tipo de Bem	Nº do Empenho	Descrição da Aquisição	Total Liquidado	Nº do Tombamento
1-Bens Móveis - Investimentos			988.370,20	
Prefeitura Municipal de Sobrado			988.370,20	
900005		APARELHOS, EQUIPAMENTOS E UTENSÍLIOS MÉDICOS, ODONTOLÓGICOS, LABORATORIAIS E	106.760,00	
	2597		30.420,00	
	3584		15.910,00	
	5136		5.300,00	
	6296		0,00	
		AUTOCLAVE EC12D 220V		
		AVENTAL PLUMBIFERO ADULTO		
		BALANÇA DIGITAL PORTATIL DE VIDRO		
		BALANÇA DIGITAL PORTATIL DE VIDRO		
		COMPRESSOR ODONTOLOGICO		
		FOTOPOLIMERIZADOR BLUESTAR		
		LAVADORA ULTRASSOM 50/6.0HZ 170		
		MINI INCUBADORA BIVOLT		
		MOCHO ODONTOLOGICO		
		OXIMETRO DE PULSO ADULTO OLED GRAPH-GTECH		
		SELADORA PROTECT SEAL BASIC 31CM		
		TERMOMETRO DIGITAL		
		ULTRASSOM COM JATO -DENTEMED		
	6755		0,00	
		AUTOCLAVE EC12D 220V		
		AVENTAL PLUMBIFERO ADULTO		
		CAMARA DE ESCURA GOLD LINE-ESSENCIAL DENTAL		
		COMPRESSOR ODONTOLOGICO		
		FOTOPOLIMERIZADOR BLUESTAR		
		LAVADORA ULTRASSOM 50/6.0HZ 170		
		MINI INCUBADORA BIVOLT		
		MOCHO ODONTOLOGICO		
		SELADORA PROTECT SEAL BASIC 31CM		
		ULTRASSOM COM JATO -DENTEMED		



Prefeitura Municipal de Sobrado

Secretaria de Finanças

Departamento de Contabilidade

Quadro Resumo das Incorporações de Bens, Direitos e Valores ao Ativo Permanente da Instituição(Resolução RN-TCE/PB - 03/2010)

Balancos Gerais - Exercício de 2023

Tipo de Bem	Nº do Empenho	Descrição da Aquisição	Total Liquidado	Nº do Tombamento
1-Bens Móveis - Investimentos			988.370,20	
Prefeitura Municipal de Sobrado			988.370,20	
900005		APARELHOS, EQUIPAMENTOS E UTENSÍLIOS MÉDICOS, ODONTOLÓGICOS, LABORATORIAIS E	106.760,00	
	6763	BALANÇA DIGITAL PORTATIL DE VIDRO OXIMETRO DE PULSO ADULTO OLED GRAPH-GTECH TERMOMETRO DIGITAL	9.400,00	
	6999	AUTOCLAVE EC12D 220V AVENTAL PLUMBIFERO ADULTO CAMARA DE ESCURA GOLD LINE-ESSENCIAL DENTAL COMPRESSOR ODONTOLOGICO FOTOPOLIMERIZADOR BLUESTAR LAVADORA ULTRASSOM 50/6.0HZ 170 MINI INCUBADORA BIVOLT MOCHO ODONTOLOGICO SELADORA PROTECT SEAL BASIC 31CM ULTRASSOM COM JATO -DENTEMED	0,00	
	7892	AUTOCLAVE EC12D 220V AVENTAL PLUMBIFERO ADULTO CAMARA DE ESCURA GOLD LINE-ESSENCIAL DENTAL COMPRESSOR ODONTOLOGICO FOTOPOLIMERIZADOR BLUESTAR LAVADORA ULTRASSOM 50/6.0HZ 170 MINI INCUBADORA BIVOLT MOCHO ODONTOLOGICO SELADORA PROTECT SEAL BASIC 31CM ULTRASSOM COM JATO -DENTEMED	45.730,00	
900032		INSTRUMENTOS MUSICAIS E ARTÍSTICOS	1.342,00	
	7629	Microfone	82,00	



Prefeitura Municipal de Sobrado

Secretaria de Finanças

Departamento de Contabilidade

Quadro Resumo das Incorporações de Bens, Direitos e Valores ao Ativo Permanente da Instituição(Resolução RN-TCE/PB - 03/2010)

Balancos Gerais - Exercício de 2023

Tipo de Bem	Nº do Empenho	Descrição da Aquisição	Total Liquidado	Nº do Tombamento
1-Bens Móveis - Investimentos			988.370,20	
Prefeitura Municipal de Sobrado			988.370,20	
900032		INSTRUMENTOS MUSICAIS E ARTÍSTICOS	1.342,00	
	7630		1.260,00	
		Caixa de Som		
900030		MOBILIÁRIO EM GERAL	10.029,00	
	487		3.260,00	
	1560		1.749,00	
	1664		5.020,00	
900024		OUTRAS MÁQUINAS, APARELHOS, EQUIPAMENTOS E FERRAMENTAS	544.578,00	
	301		3.200,00	
	476		17.500,00	
	1675		1.698,00	
	2148		0,00	
	2149		12.587,00	
	4217		4.750,00	
	6079		103.320,00	
		ARMARIO EM AÇO		
		AUTOCLAVE		
		CADEIRA DE BANHO HIGIENICA PARA OBESO		
		CADEIRA ESTUFADA PARA OBESO		
		CADEIRA ODONTOLOGICA EM AÇO		
		CAMARA DE ESCURA GOLD LINE-ESSENCIAL DENTAL		
		COMPUTADOR PORTATIL		
		ELETROCARDIOGRAFO		
		MESA EM MDF COM DUAS GAVETAS COM CHAVE .		
		MESA TIPO BIRO DUAS GAVETAS		
		PROJETOR MULTIMIDEA		



Prefeitura Municipal de Sobrado

Secretaria de Finanças

Departamento de Contabilidade

Quadro Resumo das Incorporações de Bens, Direitos e Valores ao Ativo Permanente da Instituição (Resolução RN-TCE/PB - 03/2010)

Balancos Gerais - Exercício de 2023

Tipo de Bem	Nº do Empenho	Descrição da Aquisição	Total Liquidado	Nº do Tombamento
1-Bens Móveis - Investimentos			988.370,20	
Prefeitura Municipal de Sobrado			988.370,20	
900024		OUTRAS MÁQUINAS, APARELHOS, EQUIPAMENTOS E FERRAMENTAS	544.578,00	
	6823		377.130,00	
		AR CONDICIONADO 18 MIL BTUS		
		ARMARIO MADEIRA DUAS PORTAS		
		ARMARIO VITRINE EM AÇO		
		ARQUIVO DE AÇO		
		AUTOCLAVE		
		BALANÇA ANTROPROMEDICA INFANTIL		
		BALANÇA ANTROPOMETRICA ADULTO		
		BRACADEIRA DE INJEÇÃO EM AÇO		
		CADEIRA DE BANHO HIGIENICA PARA OBESO		
		CADEIRA ESTUFADA PARA OBESO		
		CADEIRA GIRATORIA TIPO SECRETARIA SEM BRAÇO.		
		CARRO DE CURATIVO		
		COMPUTADOR PORTATIL NOTEBOOK		
		CONSULTORIO ODONTOLOGICO PORTATIL EM AÇO		
		ELETROCARDIOGRAFO		
		ESCADA DOIS DE GRAUS EM AÇO		
		LAVADORA ULTRASONICA		
		LONGARINA EM AÇO		
		MESA AUXILIAR HOSPITALAR EM AÇO		
		MESA DE ESCRITORIO		
		MESA DE EXAME		
		MESA DE REUNIÃO		
		PROJETOR MULTIMIDEA		
		SUPORTE DE SORO		
	7889		24.393,00	
		AR CONDICIONADO 12 MIL BTUS		
		AR CONDICIONADO 18 MIL BTUS		
		AR CONDICIONADO 18 MIL BTUS		
900046			117.661,20	



Prefeitura Municipal de Sobrado

Secretaria de Finanças

Departamento de Contabilidade

Quadro Resumo das Incorporações de Bens, Direitos e Valores ao Ativo Permanente da Instituição (Resolução RN-TCE/PB - 03/2010)

Balancos Gerais - Exercício de 2023

Tipo de Bem	Nº do Empenho	Descrição da Aquisição	Total Liquidado	Nº do Tombamento
1-Bens Móveis - Investimentos			988.370,20	
Prefeitura Municipal de Sobrado			988.370,20	
OUTROS BENS MÓVEIS				
	282		6.269,00	
	642		2.999,00	
	795		4.790,00	
	965		5.400,00	
	1015		2.540,00	
	1016		2.540,00	
	1153		2.250,00	
	1199		2.540,00	
	1306		2.540,00	
	1483		2.468,00	
	1484		2.468,00	
	1557		2.120,00	
	1599		2.540,00	
	1646		1.300,00	
	1831		0,00	
	1897		1.330,20	
	2158		4.790,00	
	2197		848,00	
	2245		8.000,00	
	2377		3.120,00	
	3241		4.500,00	
	4549		2.540,00	
	4735		2.250,00	
	4999		2.250,00	
	5072		2.540,00	
	5081		2.999,00	
		Impressora		
	5326		2.540,00	
		equipamentos em geral para sec de saude		



Prefeitura Municipal de Sobrado

Secretaria de Finanças

Departamento de Contabilidade

Quadro Resumo das Incorporações de Bens, Direitos e Valores ao Ativo Permanente da Instituição (Resolução RN-TCE/PB - 03/2010)

Balancos Gerais - Exercício de 2023

Tipo de Bem	Nº do Empenho	Descrição da Aquisição	Total Liquidado	Nº do Tombamento
1-Bens Móveis - Investimentos			988.370,20	
Prefeitura Municipal de Sobrado			988.370,20	
900046		OUTROS BENS MÓVEIS	117.661,20	
	5590	equipamentos em geral para sec de saude MOTOB.SCHIN.SUB25	5.515,00	
	5893	equipamentos em geral para sec de saude	2.925,00	
	6086	equipamentos em geral para sec de saude	2.925,00	
	6557	equipamentos em geral para sec de saude	1.950,00	
	6670	equipamentos em geral para sec de saude	2.925,00	
	6841	equipamentos em geral para sec de saude MOTOB.SCHIN.SUB25	2.925,00	
	7393	equipamentos em geral para sec de saude	2.950,00	
	7638	CADEIRA GIRATORIA TIPO SECRETARIA SEM BRAÇO. COMPUTADOR PORTATIL NOTEBOOK PROJETOR MULTIMIDEA	10.200,00	
	7888	ARMARIO MADEIRA DUAS PORTAS Freezer ECH500 Horizontal Esmaltec	4.875,00	
900036		VEÍCULOS DE TRACÇÃO MECÂNICA	208.000,00	
	6817	VEICULOS	83.000,00	
	6825	VEICULOS	100.000,00	
	6826	VEICULOS	25.000,00	



Prefeitura Municipal de Sobrado

Secretaria de Finanças

Departamento de Contabilidade

Quadro Resumo das Incorporações de Bens, Direitos e Valores ao Ativo Permanente da Instituição(Resolução RN-TCE/PB - 03/2010)

Balancos Gerais - Exercício de 2023

Tipo de Bem	Nº do Empenho	Descrição da Aquisição	Total Liquidado	Nº do Tombamento
2-Bens Imóveis - Investimentos (Obras em Andamento, Estudos e Projetos)			1.982.338,04	
Prefeitura Municipal de Sobrado			1.982.338,04	
900100	OBRAS EM ANDAMENTO		1.982.338,04	
	133		111.216,95	
	179		0,00	
	545		33.851,73	
	546		26.148,27	
	592		113.797,21	
	1223		102.896,08	
	1224		102.896,08	
	1283		127.308,96	
	2270		72.505,41	
	2271		72.868,62	
	2392		110.404,62	
	2598		114.666,09	
	3195		70.789,57	
	3865		54.167,45	
	4883		197.091,00	
	4929		55.342,00	
	5080		91.868,16	
	5139		4.022,27	
	6089		115.700,38	
		Obra		
	6104		72.572,43	
		Obra		
	6106		136.894,54	
		Obra		
	6293		69.027,03	
		Obra		
	7498		80.002,59	
		Obra		
	7865		46.300,60	
		Obra		



Prefeitura Municipal de Sobrado

Secretaria de Finanças

Departamento de Contabilidade

Quadro Resumo das Incorporações de Bens, Direitos e Valores ao Ativo Permanente da Instituição(Resolução RN-TCE/PB - 03/2010)

Balancos Gerais - Exercício de 2023

Tipo de Bem	Nº do Empenho	Descrição da Aquisição	Total Liquidado	Nº do Tombamento
8-Bens Imóveis - Inversões (Aquisições) /Obras Concluídas			115.000,00	
Prefeitura Municipal de Sobrado			115.000,00	
900159	EDIFÍCIOS		115.000,00	
	640		70.000,00	
	1157		45.000,00	
Total Geral			3.085.708,24	

OLINALDO MARTINS DA
SILVA
Prefeito



Prefeitura Municipal de Sobrado

Secretaria de Finanças

Departamento de Contabilidade

Demonstrativo das Origens e Aplicações de Recursos não Consignados no Orçamento (Resolução RN-TCE/PB - 03/2010)

Balancos Gerais - Exercício de 2023

Títulos	Saldo do Exercício Anterior	Movimento do Exercício		Saldo Atual
		Inscrição	Baixas	
0-Contas Devedoras (Ativo)	450.456,01	171.133,74	27.228,29	594.361,46
2-Outros Depósitos	450.456,01	171.133,74	27.228,29	594.361,46
Agentes Pagadores-Diversos	3.852,85	0,00	0,00	3.852,85
000081 OUTROS CRÉDITOS A RECEBER E VALORES DE CURTO PRAZO	3.852,85	0,00	0,00	3.852,85
Agentes Pagadores-Salário Família	251.078,52	62.126,38	13.507,42	299.697,48
000020 Salário Família - INSS Saúde	27.830,93	5.795,52	2.800,69	30.825,76
000021 Salário Família - INSS Geral	115.022,00	48.733,72	5.342,36	158.413,36
000023 Salário Família - INSS Fundeb	108.225,59	7.597,14	5.364,37	110.458,36
Agentes Pagadores-Salário Maternidade	195.524,64	109.007,36	13.720,87	290.811,13
000022 Salário Maternidade - INSS Saúde	75.658,36	9.523,67	5.565,07	79.616,96
000024 Salário Maternidade - INSS Geral	(13.070,52)	60.466,70	8.155,80	39.240,38
000061 Salário Maternidade - INSS Fundeb	132.936,80	39.016,99	0,00	171.953,79
1-Contas Credoras (Passivo)	3.302.931,77	5.949.839,88	2.014.047,90	7.238.723,75
0-Consignações	743.059,21	2.699.844,01	2.014.047,90	1.428.855,32
Consignações – INSS	704.284,17	1.636.935,85	961.466,42	1.379.753,60
000006 INSS - Saúde	760.363,59	405.145,99	165.351,47	1.000.158,11
000007 INSS - Geral	(993.281,06)	294.454,65	264.332,45	(963.158,86)
000009 INSS - FUNDEB - 30%	676.315,62	537,22	1.762,65	675.090,19
000012 INSS - FUNDEB 60%	546.582,77	936.797,99	530.019,85	953.360,91
000080 TRANSFERENCIA DO INSS PATRONAL FUNDEB 60%	(285.696,75)	0,00	0,00	(285.696,75)
Consignações – IR	12.753,00	0,00	0,00	12.753,00
000077 IMPOSTO SOBRE A RENDA RETIDO NA FONTE IRRF	12.753,00	0,00	0,00	12.753,00
Consignações - ISS	589,00	0,00	0,00	589,00
000078 ISS (INTRA OFSS)	589,00	0,00	0,00	589,00
Consignações – Outras	2.360,23	48.263,74	48.122,30	2.501,67
000008 RETENÇÃO SEST- SENAT	501,55	839,60	851,35	489,80
000010 MENSALIDADE SINDICAL - Geral	(2.373,66)	220,18	203,68	(2.357,16)
000013 MENSALIDADE SINDICAL - FUNDEB 60%	36.601,52	41.722,36	41.567,44	36.756,44
000018 MENSALIDADE SINDICAL - Saúde	995,42	5.481,60	5.447,48	1.029,54
000059 MENSALIDADE SINDICAL - FUNBE 40%	(33.364,60)	0,00	52,35	(33.416,95)



Prefeitura Municipal de Sobrado

Secretaria de Finanças

Departamento de Contabilidade

Demonstrativo das Origens e Aplicações de Recursos não Consignados no Orçamento (Resolução RN-TCE/PB - 03/2010)

Balancos Gerais - Exercício de 2023

Títulos	Saldo do Exercício Anterior	Movimento do Exercício		Saldo Atual
		Inscrição	Baixas	
1-Contas Credoras (Passivo)	3.302.931,77	5.949.839,88	2.014.047,90	7.238.723,75
0-Consignações	743.059,21	2.699.844,01	2.014.047,90	1.428.855,32
Consignações Empréstimos	25.134,61	1.014.644,42	1.004.459,18	35.319,85
000011 EMPRÉSTIMOS - CEF GERAL	(76.669,29)	9.115,68	9.115,68	(76.669,29)
000014 EMPRÉSTIMOS - CEF FUNDEB 60%	59.772,85	30.415,53	30.212,20	59.976,18
000015 EMPRÉSTIMOS - BRADESCO - Fundeb	121.577,87	665.194,04	654.950,94	131.820,97
000016 EMPRÉSTIMOS - BRADESCO - GERAL	(173.405,08)	87.039,82	87.652,30	(174.017,56)
000017 EMPRÉSTIMOS - CEF Saúde	54.963,43	24.837,69	25.691,92	54.109,20
000019 EMPRÉSTIMOS - BRADESCO - SAÚDE	184.771,56	198.041,66	196.461,90	186.351,32
000058 EMPRÉSTIMOS CEF - FUNDEB 40%	(151.127,79)	0,00	374,24	(151.502,03)
000073 BB EMPRESTIMO CONSIGNADO (CMS)	0,04	0,00	0,00	0,04
000074 EMPRESTIMO CONSIGNADO - BB (PMS)	1.773,19	0,00	0,00	1.773,19
000075 EMPRESTIMO - BB GERAL	499,50	0,00	0,00	499,50
000076 EMPRESTIMO BB - FUNBED 40%	2.978,33	0,00	0,00	2.978,33
Consignações Pensões Alimentícias	(2.061,80)	0,00	0,00	(2.061,80)
000079 PENSÃO ALIMENTICIA - GERAL	(2.061,80)	0,00	0,00	(2.061,80)
1-Restos a Pagar	2.559.872,56	3.249.995,87	0,00	5.809.868,43
Exercício de 2006	1.748,05	0,00	0,00	1.748,05
000025 RESTOS A PAGAR 2006 UO 00.202	0,01	0,00	0,00	0,01
000026 RESTOS A PAGAR 2006 UO 00.212	1.748,04	0,00	0,00	1.748,04
Exercício de 2016	110.291,84	0,00	0,00	110.291,84
000027 RESTOS A PAGAR 2016 UO 02.070	110.291,84	0,00	0,00	110.291,84
Exercício de 2017	235.895,89	0,00	0,00	235.895,89
000028 RESTOS A PAGAR 2017 UO 02.050	219.015,97	0,00	0,00	219.015,97
000029 RESTOS A PAGAR 2017 UO 02.060	16.879,92	0,00	0,00	16.879,92
Exercício de 2018	418.380,60	0,00	0,00	418.380,60
000030 RESTOS A PAGAR 2018 UO 02.020	63.483,89	0,00	0,00	63.483,89
000031 RESTOS A PAGAR 2018 UO 02.030	126.372,31	0,00	0,00	126.372,31
000032 RESTOS A PAGAR 2018 UO 02.050	100.978,20	0,00	0,00	100.978,20
000033 RESTOS A PAGAR 2018 UO 02.060	19.968,81	0,00	0,00	19.968,81
000034 RESTOS A PAGAR 2018 UO 02.070	36.552,42	0,00	0,00	36.552,42
000035 RESTOS A PAGAR 2018 UO 02.080	7.081,95	0,00	0,00	7.081,95
000036 RESTOS A PAGAR 2018 UO 02.090	63.943,02	0,00	0,00	63.943,02



Prefeitura Municipal de Sobrado

Secretaria de Finanças

Departamento de Contabilidade

Demonstrativo das Origens e Aplicações de Recursos não Consignados no Orçamento (Resolução RN-TCE/PB - 03/2010)

Balancos Gerais - Exercício de 2023

Títulos	Saldo do Exercício Anterior	Movimento do Exercício		Saldo Atual
		Inscrição	Baixas	
1-Contas Credoras (Passivo)	3.302.931,77	5.949.839,88	2.014.047,90	7.238.723,75
1-Restos a Pagar	2.559.872,56	3.249.995,87	0,00	5.809.868,43
Exercício de 2019	958.040,44	0,00	0,00	958.040,44
000037 RESTOS A PAGAR 2019 UO 00.201	24.629,54	0,00	0,00	24.629,54
000038 RESTOS A PAGAR 2019 UO 00.202	106.956,05	0,00	0,00	106.956,05
000039 RESTOS A PAGAR 2019 UO 00.203	28.419,32	0,00	0,00	28.419,32
000040 RESTOS A PAGAR 2019 UO 00.205	503.589,70	0,00	0,00	503.589,70
000041 RESTOS A PAGAR 2019 UO 00.208	126.450,00	0,00	0,00	126.450,00
000042 RESTOS A PAGAR 2019 UO 00.211	86.977,43	0,00	0,00	86.977,43
000043 RESTOS A PAGAR 2019 UO 00.212	81.018,40	0,00	0,00	81.018,40
Exercício de 2020	636.320,65	0,00	0,00	636.320,65
000044 RESTOS A PAGAR 2020 UO 00.201	10.317,94	0,00	0,00	10.317,94
000045 RESTOS A PAGAR 2020 UO 00.202	41.609,47	0,00	0,00	41.609,47
000046 RESTOS A PAGAR 2020 UO 00.203	5.946,28	0,00	0,00	5.946,28
000047 RESTOS A PAGAR 2020 UO 00.205	276.392,60	0,00	0,00	276.392,60
000048 RESTOS A PAGAR 2020 UO 00.211	31.408,51	0,00	0,00	31.408,51
000049 RESTOS A PAGAR 2020 UO 00.212	270.645,85	0,00	0,00	270.645,85
Exercício de 2021	195.449,49	0,00	0,00	195.449,49
000050 RESTOS A PAGAR 2021 UO 00.201	2.565,35	0,00	0,00	2.565,35
000051 RESTOS A PAGAR 2021 UO 00.202	37.531,12	0,00	0,00	37.531,12
000052 RESTOS A PAGAR 2021 UO 00.203	6.480,32	0,00	0,00	6.480,32
000053 RESTOS A PAGAR 2021 UO 00.205	33.764,38	0,00	0,00	33.764,38
000054 RESTOS A PAGAR 2021 UO 00.211	25.103,65	0,00	0,00	25.103,65
000055 RESTOS A PAGAR 2021 UO 00.212	90.004,67	0,00	0,00	90.004,67
Exercício de 2022	3.745,60	0,00	0,00	3.745,60
000056 RESTOS A PAGAR 2022 UO 00.203	49,00	0,00	0,00	49,00
000057 RESTOS A PAGAR 2022 UO 00.205	3.696,60	0,00	0,00	3.696,60



Prefeitura Municipal de Sobrado

Secretaria de Finanças

Departamento de Contabilidade

Demonstrativo das Origens e Aplicações de Recursos não Consignados no Orçamento (Resolução RN-TCE/PB - 03/2010)

Balancos Gerais - Exercício de 2023

Títulos	Saldo do Exercício Anterior	Movimento do Exercício		Saldo Atual
		Inscrição	Baixas	
1-Contas Credoras (Passivo)	3.302.931,77	5.949.839,88	2.014.047,90	7.238.723,75
1-Restos a Pagar	2.559.872,56	3.249.995,87	0,00	5.809.868,43
Exercício de 2023	0,00	3.249.995,87	0,00	3.249.995,87
000201 GABINETE DO PREFEITO	0,00	84.513,52	0,00	84.513,52
000202 SECRETARIA DE ADMINISTRAÇÃO	0,00	241.923,14	0,00	241.923,14
000203 SECRETARIA DE FINANÇAS	0,00	75.666,91	0,00	75.666,91
000205 SECRETARIA DE EDUCAÇÃO	0,00	1.690.798,65	0,00	1.690.798,65
000207 SEC DE INFRA-ESTRUTURA, OBRAS E SERVIÇOS URBANOS	0,00	33.520,00	0,00	33.520,00
000208 SECRETARIA DA AGRICULTURA	0,00	1.302,00	0,00	1.302,00
000209 SECRETARIA DE DESENVOLVIMENTO SOCIAL	0,00	27.907,56	0,00	27.907,56
000211 FUNDO MUNICIPAL DE ASSISTÊNCIA SOCIAL	0,00	188.046,19	0,00	188.046,19
000212 FUNDO MUNICIPAL DE SAÚDE	0,00	894.358,90	0,00	894.358,90
000216 Secretaria de Desportos	0,00	11.959,00	0,00	11.959,00
Total Geral	3.753.387,78	6.120.973,62	2.041.276,19	7.833.085,21

OLINALDO MARTINS DA SILVA
Prefeito



ESTADO DA PARAÍBA
PREFEITURA MUNICIPAL DE SOBRADO
SECRETARIA DE ADMINISTRAÇÃO

RELAÇÃO DOS SECRETÁRIOS MUNICIPAIS
ANO - 2023

01 – Chefe de Gabinete do Prefeito

Nome: JEANE DE FATIMA PEREIRA PINTO

CPF – 965.299.974-15

Contato – (83)99301-7715

02 – Secretária Municipal de Finanças

Nome: ANA VERÔNICA DA SILVA COUTINHO

CPF - 050.681.594-33

Contato – (83)99179-8934

03 – Secretario Municipal de Administração

Nome: ANTONIO EDSON DA SILVA

CPF – 951.257.014-91

Contato – (83)99109-1636

04 – Secretária Municipal de Desenvolvimento Social

Nome: MARIA DAS GRAÇAS DA COSTA BATISTA

CPF –768.291.204-97

Contato – (83)99343-5757

05 – Secretária Municipal de Saúde

Nome: PAULO CESAR DA SILVA BARBOSA

CPF – 055.977.024-32

Contato – (83)98866-2471

06 – Secretária Municipal de Educação

Nome: MARCIA VALERIA DA SILVA

CPF –854.540.874-91

Contato – (83)99131-7353

Rua Manoel Sales, S/N – Centro, Sobrado - PB, CEP: 58.342-000
 Fone / Fax: (083) 661-1018, E-mail: prefeitura@sobrado.pb.gov.br





ESTADO DA PARAÍBA
PREFEITURA MUNICIPAL DE SOBRADO
SECRETARIA DE ADMINISTRAÇÃO

07 – Secretária Municipal de Cultura e Turismo

Nome: YEDJA DANTAS FERREIRA DIAS

CPF – 053.156.664-17

Contato – (83)99158-4882

08 – Secretario Municipal de Agricultura

Nome: EDSON FRANCISCO DA SILVA

CPF - 236.658.744-91

Contato – (83)99131-1170

09 – Secretario Municipal de Infraestrutura, Obras e Serviços Urbanos

Nome: ANTONIO JOSE DO NASCIMENTO

CPF - 020.763.804-77

Contato – (83)99185-8381

10 – Secretario Municipal de Meio Ambiente

Nome: MARIA DE FATIMA BARBOSA DOS SANTOS

CPF – 071.112.624-09

Contato – (83)99116-3715

11 – Secretario Municipal de Articulação Política

Nome: ROBERTO GOMES FERREIRA

CPF – 035.473.224-21

Contato – (83)99328-8870

12 – Secretario Municipal de Esportes

Nome: LUCIANO FERREIRA DA SILVA

CPF – 030.960.574-19

Contato – (83) 99165-3535

Sobrado/PB, em 30 de dezembro de 2023.

ANTONIO EDSON DA SILVA
SEC.ADM

Rua Manoel Sales, S/N – Centro, Sobrado - PB, CEP: 58.342-000
Fone / Fax: (083) 661-1018, E-mail: prefeitura@sobrado.pb.gov.br



Remuneração dos Agentes Políticos

Jurisdicionado: Prefeitura Municipal de Sobrado

Prestação de Contas do Exercício 2023

Emitido em 27/03/2024 17:51

Mês	CPF	Nome	Cargo	Remuneração Recebida(R\$)
Janeiro	02449928430	OLINALDO MARTINS DA SILVA	Prefeito Municipal	13.000,00
Janeiro	03094864406	JOILSON PEREIRA DA SILVA	Vice-Prefeito Municipal	6.500,00
Fevereiro	02449928430	OLINALDO MARTINS DA SILVA	Prefeito Municipal	13.000,00
Fevereiro	03094864406	JOILSON PEREIRA DA SILVA	Vice-Prefeito Municipal	6.500,00
Março	02449928430	OLINALDO MARTINS DA SILVA	Prefeito Municipal	13.000,00
Março	03094864406	JOILSON PEREIRA DA SILVA	Vice-Prefeito Municipal	6.500,00
Abril	02449928430	OLINALDO MARTINS DA SILVA	Prefeito Municipal	13.000,00
Abril	03094864406	JOILSON PEREIRA DA SILVA	Vice-Prefeito Municipal	6.500,00
Maiο	02449928430	OLINALDO MARTINS DA SILVA	Prefeito Municipal	13.000,00
Maiο	03094864406	JOILSON PEREIRA DA SILVA	Vice-Prefeito Municipal	6.500,00
Junho	02449928430	OLINALDO MARTINS DA SILVA	Prefeito Municipal	13.000,00
Junho	03094864406	JOILSON PEREIRA DA SILVA	Vice-Prefeito Municipal	6.500,00
Julho	02449928430	OLINALDO MARTINS DA SILVA	Prefeito Municipal	13.000,00
Julho	03094864406	JOILSON PEREIRA DA SILVA	Vice-Prefeito Municipal	6.500,00
Agosto	02449928430	OLINALDO MARTINS DA SILVA	Prefeito Municipal	13.000,00
Agosto	03094864406	JOILSON PEREIRA DA SILVA	Vice-Prefeito Municipal	6.500,00
Setembro	02449928430	OLINALDO MARTINS DA SILVA	Prefeito Municipal	13.000,00
Setembro	03094864406	JOILSON PEREIRA DA SILVA	Vice-Prefeito Municipal	6.500,00
Outubro	02449928430	OLINALDO MARTINS DA SILVA	Prefeito Municipal	13.000,00
Outubro	03094864406	JOILSON PEREIRA DA SILVA	Vice-Prefeito Municipal	6.500,00
Novembro	02449928430	OLINALDO MARTINS DA SILVA	Prefeito Municipal	13.000,00
Novembro	03094864406	JOILSON PEREIRA DA SILVA	Vice-Prefeito Municipal	6.500,00
Dezembro	02449928430	OLINALDO MARTINS DA SILVA	Prefeito Municipal	13.000,00
Dezembro	03094864406	JOILSON PEREIRA DA SILVA	Vice-Prefeito Municipal	6.500,00
TOTAL				234.000,00

PREFEITURA MUNICIPAL DE SOBRADO

CRIADO PELA LEI MUNICIPAL N.º 072, DE 17 DE FEVEREIRO DE 2005.

05 / NOVEMBRO / 2020

PODER EXECUTIVO

ADMINISTRAÇÃO: "GEORGE JOSÉ PORCIUNCULA PEREIRA COELHO".

ATOS DO PODER EXECUTIVO

Lei 329/2020

"Dispõe sobre a Fixação dos Subsídios do Prefeito, do Vice-Prefeito e dos Secretários Municipais de Sobrado para o mandato de 2021 a 2024, e dá outras providências".

A Mesa Diretora da Câmara Municipal de Sobrado-PB, no uso das atribuições legais que lhe são conferidas pelas legislações vigentes, com fulcro no Art. 14, inciso XII, alínea "a" e "b" da Lei Orgânica Municipal e Art. 245, do Regimento Interno, aprovou a seguinte Lei:

Art. 1º - O Subsídio do Prefeito Municipal, para a legislatura 2021 a 2024 fica fixado em parcela única no valor de R\$ 13.000,00 (treze mil reais), vedado o recebimento de qualquer espécie de gratificação adicional.

§ 1º - Quando o prefeito for Servidor Municipal lotado em cargo efetivo da Prefeitura Municipal, deverá fazer a opção pelo vencimento do cargo ou pelo subsídio.

§ 2º - O Prefeito Municipal não terá direito ao 13º subsídio.

Art. 2º - O Subsídio mensal do Vice - Prefeito para a legislatura 2021 a 2024 fica fixado em parcela única no valor de R\$ 6.500,00 (seis mil e quinhentos reais), vedado o recebimento de qualquer espécie de gratificação adicional.

§ 1º - O Vice - Prefeito Municipal, quando do exercício de um cargo comissionado, deverá fazer opção pelo subsídio devido ao cargo de Vice - Prefeito ou pelo subsídio ou vencimento devido a outro cargo ao qual for nomeado, vedado o recebimento de qualquer outra espécie de gratificação adicional.

§ 2º - Quando o Vice - Prefeito for Servidor Municipal lotado em cargo efetivo da Prefeitura ou qualquer outro cargo público incompatível, deverá fazer a opção pelo vencimento do cargo ou pelo subsídio.

Art. 3º - Os ocupantes de cargos em comissão de Secretários Municipais, fixado em R\$ 2.700,00 (dois mil e setecentos reais) o subsídio mensal em espécie remuneratória pelo exercício da função pertinente no decorrer do mandato de 2021 a 2024

Art. 3º - O valor do Subsídio, fixado nos artigos 1º, 2º e 3º desta lei poderão ser revistos anualmente, de conformidade com o disposto nos incisos X e XI do art. 37 da Constituição Federal.

§ 1º - O índice usado para revisão gera anual será o INPC - IBGE (índice Nacional de Preços ao Consumidor) ou outro que vier a substituí-lo.

§ 2º - Por subsídio, entende-se o valor pago ao agente político pelo exercício ininterrupto do cargo.

Art. 4º - A partir da vigência da presente Lei, fica o Chefe do poder Executivo Municipal autorizado a proceder a limitações ou reduções nos valores dos subsídios fixados através dos artigos 1º, 2º e 3º sempre que o total das despesas com pessoal atingir os limites estabelecidos pela Lei de Responsabilidade Fiscal, incluindo os subsídios do Prefeito, do Vice e Secretárias.

Art. 4º - As despesas decorrentes desta lei correrão à conta das dotações orçamentárias próprias, suplementadas se necessário.

Art. 5º - A presente Lei entra em vigor na data de sua publicação, com efeitos a partir de 1º de janeiro de 2021, revogadas as disposições em contrário.

Sobrado, 05 de Novembro de 2020.


GEORGE JOSÉ PORCIUNCULA PEREIRA COELHO
Prefeito Constitucional do Município de Sobrado (PB)



Prefeitura Municipal de Sobrado

Secretaria de Finanças

Departamento de Contabilidade

Demonstrativo da Despesa por Função e Fonte de Recurso - Anexo 5 - Lei Federal nº 4.320/64

Balanços Gerais - Exercício de 2023 - Consolidado

2925

Função	Fonte de Recurso	Valor	%
01	Legislativa	1.381.113,94	3,15
15000000	Recursos não Vinculados de Impostos	1.381.113,94	3,15
04	Administração	7.123.113,54	16,27
15000000	Recursos não Vinculados de Impostos	6.768.007,70	15,45
17000000	Outras Transferências de Convênios ou Instrumentos Congêneres da União	22,00	0,00
17010000	Outras Transferências de Convênios ou Instrumentos Congêneres dos Estados	270.140,30	0,62
17060000	Transferência Especial da União	84.943,54	0,19
08	Assistência Social	2.512.357,20	5,74
15000000	Recursos não Vinculados de Impostos	1.721.720,76	3,93
16600000	Transferência de Recursos do Fundo Nacional de Assistência Social - FNAS	790.636,44	1,81
10	Saúde	9.842.719,85	22,48
15000000	Recursos não Vinculados de Impostos	4.189.659,93	9,57
16000000	Transferências Fundo a Fundo de Recursos do SUS provenientes do Governo Federal - Bloco de	5.110.256,31	11,67
16010000	Transferências Fundo a Fundo de Recursos do SUS provenientes do Governo Federal - Bloco de	83.011,00	0,19
16040000	Transferências provenientes do Governo Federal destinadas ao vencimento dos agentes comunitários de	150.504,29	0,34
16050000	Assistência financeira da União destinada à complementação ao pagamento dos pisos salariais para	163.558,32	0,37
16210000	Transferências Fundo a Fundo de Recursos do SUS provenientes do Governo Estadual	145.730,00	0,33
12	Educação	18.083.617,69	41,29
15000000	Recursos não Vinculados de Impostos	2.212.004,42	5,05
15010000	Outros Recursos não Vinculados	46.485,00	0,11
15400000	Transferências do FUNDEB - Impostos e Transferências de Impostos	11.251.897,40	25,69
15410000	Transferências do FUNDEB - Complementação da União - VAAF	1.680.944,35	3,84
15420000	Transferências do FUNDEB - Complementação da União - VAAT	1.477.794,96	3,37
15500000	Transferência do Salário- Educação	65.597,30	0,15
15520000	Transferências de Recursos do FNDE referentes ao Programa Nacional de Alimentação Escolar (PNAE)	511.476,60	1,17
15530000	Transferências de Recursos do FNDE Referentes ao Programa Nacional de Apoio ao Transporte Escolar	340.938,50	0,78
15690000	Outras Transferências de Recursos do FNDE Controle dos demais recursos originários de transferências do	5.986,36	0,01
15710000	Transferências do Estado referentes a Convênios e Instrumentos Congêneres vinculados à Educação	490.492,80	1,12
13	Cultura	731.641,08	1,67
15000000	Recursos não Vinculados de Impostos	644.078,66	1,47
17000000	Outras Transferências de Convênios ou Instrumentos Congêneres da União	55,00	0,00
17150000	Transferências Destinadas ao Setor Cultural - LC nº 195/2022 - Art. 5º - Audiovisual	62.276,82	0,14
17160000	Transferências Destinadas ao Setor cultural - LC nº 195/2022 - Art. 8º - Demais Setores da Cultura	25.230,60	0,06
15	Urbanismo	3.580,00	0,01
15000000	Recursos não Vinculados de Impostos	3.580,00	0,01
18	Gestão Ambiental	25.988,16	0,06
15000000	Recursos não Vinculados de Impostos	25.988,16	0,06
20	Agricultura	444.022,89	1,01
15000000	Recursos não Vinculados de Impostos	444.022,89	1,01
27	Desporto e Lazer	1.359.258,67	3,10
15000000	Recursos não Vinculados de Impostos	197.260,22	0,45
17000000	Outras Transferências de Convênios ou Instrumentos Congêneres da União	521.362,70	1,19
17010000	Outras Transferências de Convênios ou Instrumentos Congêneres dos Estados	640.635,75	1,46
28	Encargos Especiais	967.694,73	2,21
15000000	Recursos não Vinculados de Impostos	967.694,73	2,21
Total Geral:		42.475.107,75	96,99



Prefeitura Municipal de Sobrado

Secretaria de Finanças

Departamento de Contabilidade

Demonstrativo da Despesa por Função e Fonte de Recurso - Anexo 5 - Lei Federal nº 4.320/64

Balancos Gerais - Exercício de 2023 - Consolidado

Função	Fonte de Recurso	Valor	%
--------	------------------	-------	---

OLINALDO MARTINS DA
SILVA
Prefeito



Processo: 02383/24

Subcategoria: PCA - Prestação de Contas Anuais

Jurisdicionado: Prefeitura Municipal de Sobrado

Exercício: 2023

CERTIDÃO CERTIDÃO TÉCNICA

O Tribunal de Contas do Estado da Paraíba certifica que na data de 10/12/2024 os seguintes prazos processuais foram alterados, devido à suspensão de prazos processuais ocorrida no período entre 20/12/2024 e 20/01/2025, em virtude RESOLUÇÃO NORMATIVA RN-TC N° 11/2024:

Prazo para Defesa - Noemia Lisboa Alves da Fonseca

Antes da alteração - 31/12/2024

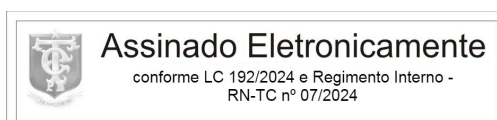
Após alteração - 30/01/2025

Prazo para Defesa - Olinaldo Martins da Silva

Antes da alteração - 31/12/2024

Após alteração - 30/01/2025

João Pessoa, 10 de Dezembro de 2024



Sistema de Processo Eletrônico do TCE-PB



Documento: 32757/24

Subcategoria: Solicitação de Instituições/Órgãos/Entidades Oficiais

Jurisdicionado: Ministério Público

Exercício: 2024

CERTIDÃO CERTIDÃO TÉCNICA

O Tribunal de Contas do Estado da Paraíba certifica que na data de 20/03/2024 às 12h:12 o usuário Luciano Gomes Félix de Medeiros realizou no sistema Tramita a operação de alterar a publicidade do Doc. 32757/24, atribuindo a classificação de informação reservada. Para fundamentar a realização da operação foi informada a seguinte justificativa:

documento em caráter reservado por ter relação com investigação realizada pelo Ministério Público Estadual, que está em sigilo..

João Pessoa, 20 de Março de 2024



Luciano Gomes Félix de Medeiros

Assistente de Gabinete