



Tribunal de Contas do Estado da Paraíba

Documento Nº

00867/22

EXERCÍCIO: 2022

SUBCATEGORIA: PPA - Plano Plurianual

JURISDICIONADO: Prefeitura Municipal de Sobrado

DATA DE ENTRADA: 06/01/2022

ASSUNTO: Encaminhamento de PLANO PLURIANUAL relativo ao período de 2022/2025.

INTERESSADOS: Olinaldo Martins da Silva



Estado da Paraíba
MUNICÍPIO DE SOBRADO

LEI Nº 345/2021

Dispõe sobre o Plano Plurianual do Município de Sobrado para o quadriênio de 2022 a 2025 e dá outras providências.

O PREFEITO CONSTITUCIONAL DO MUNICÍPIO DE SOBRADO, no uso das atribuições legais, faz saber que a Câmara Municipal de Sobrado aprovou e é sancionada a seguinte Lei:

Art. 1º - Fica instituído o Plano Plurianual para o quadriênio de 2022 a 2025, em cumprimento ao disposto no art. 165, § 1º, da Constituição Federal de 1.988, estabelecendo, para o período, os programas com seus respectivos objetivos, indicadores e montantes de recursos a serem aplicados em despesas de capital e outras delas decorrentes e nas despesas de duração continuada, na forma de seus anexos.

Parágrafo único. O disposto nesta Lei compreende todos os órgãos da Administração Direta e Indireta dos Poderes Executivo e Legislativo.

Art. 2º - A exclusão ou alteração de programas constantes desta Lei, bem como a inclusão de novos programas serão propostos pelo Poder Executivo, através de projeto de lei de revisão do plano ou projeto de lei específico.

Art. 3º - A inclusão, exclusão ou alteração de ações orçamentárias no Plano Plurianual poderão ocorrer por intermédio da Lei Orçamentária Anual ou de seus créditos adicionais, inserindo no respectivo programa, as modificações subsequentes.

Parágrafo único. De acordo com o disposto no caput deste artigo fica o Poder Executivo autorizado a adequar as metas das ações orçamentárias para compatibilizá-las com as alterações de valor ou com outras modificações efetivadas na Lei Orçamentária Anual.



Estado da Paraíba
MUNICÍPIO DE SOBRADO

Art. 4º - O Poder Executivo poderá alterar as metas fiscais estabelecidas, a fim de compatibilizar a despesa orçada com a receita estimada em cada exercício, de forma a assegurar o permanente equilíbrio das contas públicas e a conjuntura do momento.

Art. 5º - Esta Lei entra em vigor na data de sua publicação.

Sobrado/PB, 09 de dezembro de 2021.


OLINALDO MARTINS DA SILVA
Prefeito Constitucional



Estado da Paraíba
MUNICÍPIO DE SOBRADO

MENSAGEM

Senhor Presidente,

Senhores Vereadores do Município de Sobrado.

A PREFEITURA MUNICIPAL DE SOBRADO, Estado da Paraíba, submete, por intermédio de Vossa Excelência, à apreciação dessa Egrégia Câmara Municipal, o anexo Projeto de Lei que “**DISPÕE SOBRE O PLANO PLURIANUAL DO MUNICÍPIO DE SOBRADO, PARA O QUADRIÊNIO 2022/2025 E DÁ OUTRAS PROVIDÊNCIAS**”.

O Princípio básico da Lei de Responsabilidade Fiscal – LRF, impõe as administrações municipais a necessidade de um planejamento eficaz onde se requer o equilíbrio entre as receitas e despesas, isto é, não gastar mais do que se arrecada, evitando comprometer os orçamentos dos próximos exercícios.

O Plano Plurianual – PPA é o instrumento de planejamento estratégico das ações do governo para um período de quatro anos. O PPA visa expressar com clareza os resultados pretendidos pelo governante que o elabora, e deve estar comprometido com o desenvolvimento e com a evolução das estruturas de gerenciamento dos órgãos da administração municipal.

Na formalização do PPA que ora submeteremos análise dessa casa, procuramos produzir um documento que tenha constituído os seguintes objetivos:

- **Organização por Programas** – Onde, todas as ações a serem desenvolvidas pela Prefeitura, assegurem o alinhamento com a nossa orientação estratégica e com as previsões de recursos por área.
- **Transparência** – No sentido de tornar público a execução de nosso programa de governo possibilitando uma participação mais efetiva da sociedade.



Estado da Paraíba
MUNICÍPIO DE SOBRADO

- **Parcerias** – Estamos igualmente projetando a participação de outras esferas de governo, na busca de fontes alternativas ao financiamento de programas.

Em razão da limitação dos recursos disponíveis, procuramos dar ênfase primeiramente aos programas e ações com aplicações de percentuais obrigatórios exemplos de Educação, Saúde e FUNDEB, não esquecendo as limitações com gastos com o pessoal. Igualmente foram contempladas com programas e ações, as demais funções governamentais tais como: Legislativa, Administração, Assistência Social, Previdência, Urbanismo, Cultura, Transportes e Encargos Especiais.

Em anexo próprio, é apresentado todos os programas e ações inseridos no PPA 2022/2025 para que possam os senhores Vereadores apreciar a viabilidade de sua aplicação.

Este projeto, Senhor Presidente e demais Vereadores, se reflete e se traduz no mais alto alcance social, quando busca a melhoria da qualidade de vida da coletividade, ampliando os benefícios da população, objetivo essencial desta Administração.

Estas são as considerações preliminares de apresentação do Plano a todos que fazem esse Poder, esperando então, contar com o apoio e concessão dos autógrafos de sua aprovação.

Diante do exposto, e certos da importância do projeto de lei, solicitamos que o mesmo seja apreciado por essa Casa Legislativa e na oportunidade, reiteramos os nossos protestos de admiração e apreço aos dignos componentes desta Câmara Municipal.

Atenciosamente,


OLINALDO MARTINS DA SILVA
Prefeito Constitucional



PREFEITURA MUNICIPAL DE
SOBRADO

INTRODUÇÃO

APRESENTAÇÃO

ESTRUTURA METODOLÓGICA

CONCEITUALIZAÇÃO DOS ATRIBUTOS

CONTEXTUALIZAÇÃO MUNICIPAL



Estado da Paraíba
MUNICÍPIO DE SOBRADO

1. INTRODUÇÃO

Em cumprimento à Constituição Federal, o Poder Executivo Municipal apresenta o Plano Plurianual para o período de 2022/2025 (PPA 2022/2025). O documento contempla as prioridades das políticas públicas para o município de Sobrado, tendo o cidadão como foco principal das suas ações.

O Plano Plurianual - PPA 2022/2025 integra um projeto de desenvolvimento municipal que concilia inclusão social, com a ampliação do acesso aos bens e serviços públicos integrada à oferta de infraestrutura urbana.

Atualmente, as demandas da população exigem esforços cada vez maiores, seja por mais investimentos em infraestrutura ou oferta de serviços públicos de qualidade.

O presente planejamento foi elaborado de maneira compatível com a capacidade de realização da despesa, com o objetivo de contribuir para melhorar a qualidade do gasto público. Da mesma forma, se buscou alocar de forma adequada e estratégica os recursos, para permitir o desenvolvimento sustentável do município, mesmo em tempos de ajustes fiscais significativos.

Ao construir esse novo projeto, a Administração Municipal traz como diretriz o resgate do planejamento com base na Visão de Futuro, que antecipa e propõe a concepção de caminhos possíveis e desejáveis.

Neste sentido, o PPA 2022–2025 possui uma estrutura que reflete uma concepção de planejamento influenciada pelo Pacto Federativo e no estabelecimento de parcerias com os Governos Federal e Estadual, na formulação e implementação das principais agendas a serem executadas no quadriênio.



Estado da Paraíba
MUNICÍPIO DE SOBRADO

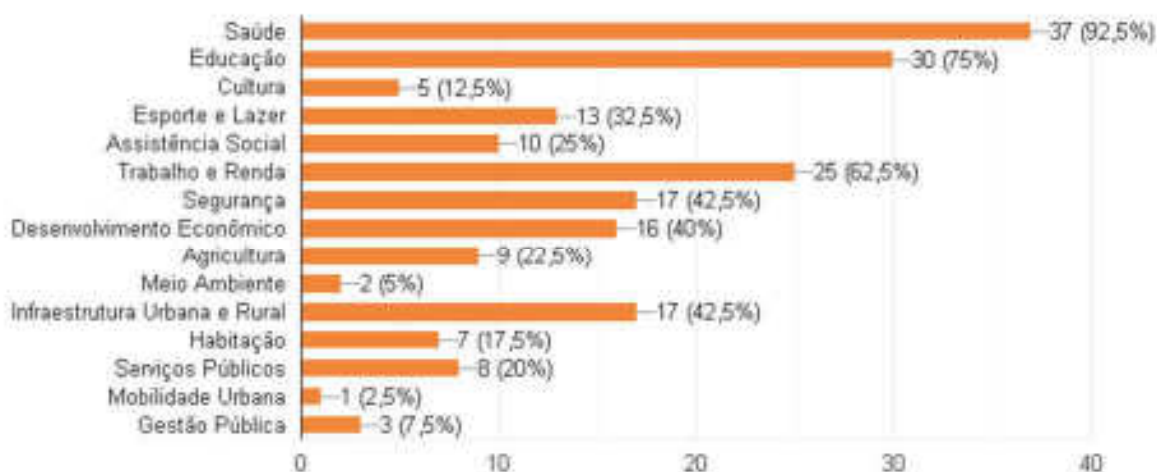
2. APRESENTAÇÃO

Os desafios para o momento atual remetem ao aperfeiçoamento das políticas públicas na busca pela melhor distribuição das oportunidades e do acesso a bens e serviços públicos de qualidade por toda a população.

O PPA 2022 - 2025 define as escolhas estratégicas para atender às novas demandas de uma sociedade que, em constante movimento, se transforma e evolui frente aos fenômenos sociais e cenário econômico vigentes.

Para enfrentar esses desafios e aproximar ainda mais as políticas públicas da realidade e anseios da sociedade, foram empreendidas ações com a finalidade de aprimorar tanto o próprio PPA quanto o seu processo de construção, fortalecendo seu caráter de espaço institucional de participação da sociedade civil.

Nas consultas populares foram recebidas 40 contribuições nos temas abaixo demonstrados:





Estado da Paraíba
MUNICÍPIO DE SOBRADO

A elaboração do plano está baseada no conteúdo do Programa de Governo, que agrega propostas desafiadoras, mas que tendem a assegurar à melhoria da qualidade de vida dos Sobradenses. As contribuições colhidas durante a realização de audiências e conferências realizadas durante o exercício de 2021 foram acatadas, adequando-as a realidade dos recursos disponíveis, a luz das projeções realizadas.

A importância da participação social nas decisões e atividades desenvolvidas pelo governo se constitui em relevante instrumento de interação, o que possibilita o aperfeiçoamento das políticas públicas e contribui para a prática da responsabilidade compartilhada.



Estado da Paraíba
MUNICÍPIO DE SOBRADO

3. **ESTRUTURA METODOLÓGICA**

O PPA 2022-2025 trouxe inovações às metodologias de elaboração anteriormente vigentes. A mudança de estrutura e conceito relacionado ocorreu, principalmente, com o intuito de dotar o Plano da capacidade de interpretar a realidade na qual é implantado e as especificidades de cada política pública nele inserida e, assim, comunicar melhor os compromissos do governo, evitando a linguagem rigidamente técnica e facilitando a incorporação das agendas do Governo e a apropriação do Plano pela Sociedade.

Este modelo, fundamentado em uma leitura por temas de políticas públicas, buscou fortalecer o caráter estratégico do Plano, evitando sua identificação com uma visão de curto prazo, mais própria dos orçamentos.

Neste contexto, o PPA foi estruturado a partir da visão de desenvolvimento sustentável, da difusão do conhecimento e informação; concepções estas que estimularam a elaboração de políticas públicas, em áreas temáticas prioritárias de atuação, integrando políticas de Saúde e Assistência Social, Educação, Cultura, Esporte e Lazer, Saneamento, Gestão Ambiental, e Modernização Administrativa.



Estado da Paraíba
MUNICÍPIO DE SOBRADO

4. CONCEITUALIZAÇÃO DOS ATRIBUTOS

O Plano Plurianual - PPA é o principal instrumento de Planejamento Estratégico para implementação de políticas públicas. Estabelece as diretrizes, objetivos e metas da Administração Pública para as despesas de capital e outras delas decorrentes, e para as relativas aos Programas de duração continuada, para um período de 04 (quatro) anos, conforme disposto nos marcos legais.

Conforme o Art. 167, inciso I, da Constituição Federal, é vedado o início de quaisquer Programas e ações que não constem no Plano Plurianual, ou seja, todas as ações que integram a LOA devem estar presentes previamente no PPA, conforme determina o Art. 165, §7º, da Constituição Federal, de modo a inserir as dotações orçamentárias em uma perspectiva de planejamento de curto e médio prazo, compatibilizando os dois instrumentos.

O PPA, enquanto principal instrumento do planejamento estratégico possibilita a integração entre Planejamento e Orçamento de tal forma que as prioridades e metas estabelecidas na LDO sejam retiradas do Plano. Integração similar ocorre entre PPA e a LOA, com a inserção das prioridades e metas.

Os programas vão constar nos orçamentos, tendo suas entregas traduzidas em ações: projetos e atividades, assegurando uma efetiva integração entre o planejamento e sua execução, objetivo recomendado pelas melhores práticas administrativas, as quais requerem transparência por se tratar de pressuposto para que a população acompanhe a execução do orçamento e monitore o uso dos recursos públicos.



Estado da Paraíba
MUNICÍPIO DE SOBRADO

Com base nesta definição, como instrumento de planejamento norteador do desenvolvimento municipal, relacionando-os às proposições do Programa do Governo e às demandas sociais, determinou-se os Macroobjetivo e os Programas.

O Programa retrata a ação governamental para a gestão de políticas públicas expressas em temas estruturantes.

A Ação é uma operação ou um conjunto de operações da qual pode resultar um produto (bem ou serviço) que contribui para o atingimento das Metas e alcance dos Objetivos do programa. Podendo ser classificadas como Atividades, Projetos ou Operações Especiais. As Ações refletem as entregas à sociedade de bens e serviços resultantes da execução das políticas públicas e comunicam-se diretamente com Orçamento a ser especificado anualmente na Lei Orçamentária Anual – LOA.

Como atributo do PPA 2022–2025 temos ainda os Programas de Manutenção da Administração do Poder Executivo e do Poder Legislativo. Estes programas são compostos por um conjunto de ações destinadas ao apoio, à gestão e à manutenção da atuação governamental. Traduzem-se na oferta de produtos ao próprio Município e são normalmente associados às finalidades das áreas meio, não havendo a obrigatoriedade de Indicadores.

Vinculado aos Programas, o Valor Global expressa a estimativa do total dos recursos que serão investidos pela Gestão Municipal no período do Plano para o alcance do seu objetivo. O Valor Global dos Programas será especificado pelas respectivas categorias econômicas, e por outras fontes passíveis de captação de recursos.



Estado da Paraíba
MUNICÍPIO DE SOBRADO

Para uma melhor compreensão das estimativas das disponibilidades para o próximo quadriênio, foram apresentados os programas e ações relativos à dívida pública, pagamento de inativos e pensionistas, indenizações, restituições. Vale salientar que essas despesas estão dispensadas de sua inclusão no Plano pela sua natureza, uma vez que se tratam de despesas assumidas pelo ente público e que não geram bens e serviços à população.

Na elaboração do presente Plano Plurianual, foram considerados os recentes cenários divulgados para a economia para 2022, 2023 e 2024 que se refletem nas estimativas da receita do Município pela projeção das expectativas de crescimento da economia brasileira, sendo que, em alguns casos, foram utilizados índices diferenciados, maiores ou menores, conforme as peculiaridades de cada receita estudada.

Apesar das particularidades, procurou-se observar o seguinte cenário macroeconômico nas projeções dos recursos:

Variáveis	2022	2023	2024
PIB real (crescimento % anual)	2,50	2,5	2,5
Taxa real de juro s/a dívida líquida do Governo (média % anual)	4,74	5,63	5,90
Cambio (R\$/US\$ - Final do Ano)	5,15	5,04	5,00
Inflação Média (%anual) projetada em índice oficial de inflação	3,57%	4,05%	4,00%
Projeção do PIB do Estado - R\$ milhares	NÃO DIVULGADO	NÃO DIVULGADO	NÃO DIVULGADO

Fonte: Projeto LDO 2022 – União



Estado da Paraíba
MUNICÍPIO DE SOBRADO

No âmbito municipal trabalhou-se com as projeções macroeconômicas acima citadas, com valores previstos de receitas e despesas do orçamento do exercício em curso e suas adequações perante a presente conjuntura econômica, revisões e suas respectivas projeções para 2022, 2023, 2024 e 2025.

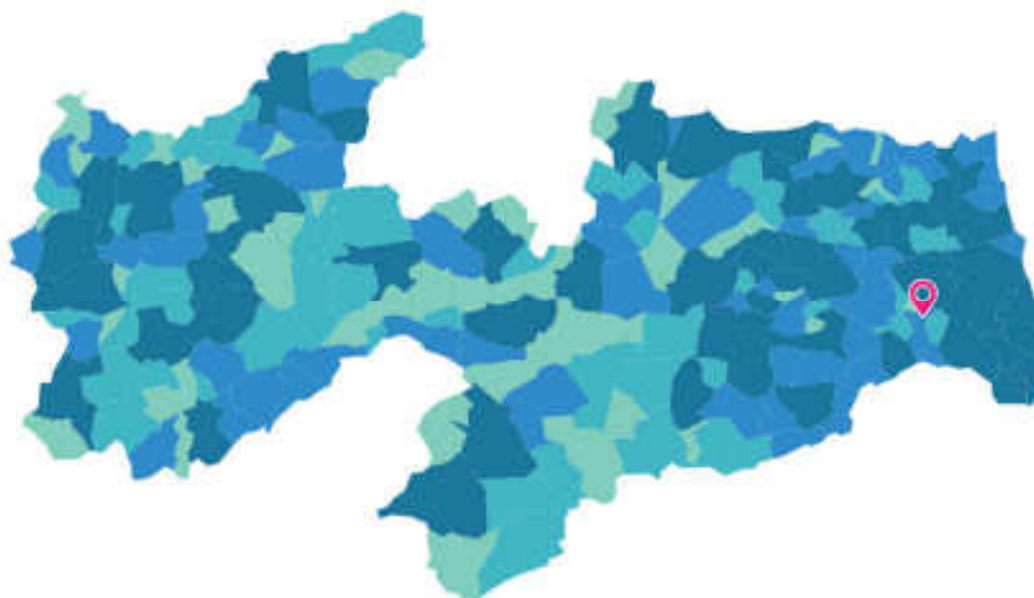
Tanto as projeções de crescimento e expectativas de inflação, quanto os valores estimados para as receitas e as despesas serão revistos anualmente por ocasião da elaboração das respectivas LDO e LOA.



Estado da Paraíba
MUNICÍPIO DE SOBRADO

5. CONTEXTUALIZAÇÃO MUNICIPAL

O Município de Sobrado, localizado na microrregião de Sapé, possui 7.845 habitantes (IBGE, estimativa 2021). Com uma extensão territorial de 61,953 Km² (IBGE, 2020), apresenta densidade demográfica de 119,41 hab/ Km².



Entre 2010 e 2021, a população de Sobrado teve um crescimento estimado de 6,40%, considerando que a população no último censo (IBGE, 2010) era de 7.373 pessoas.

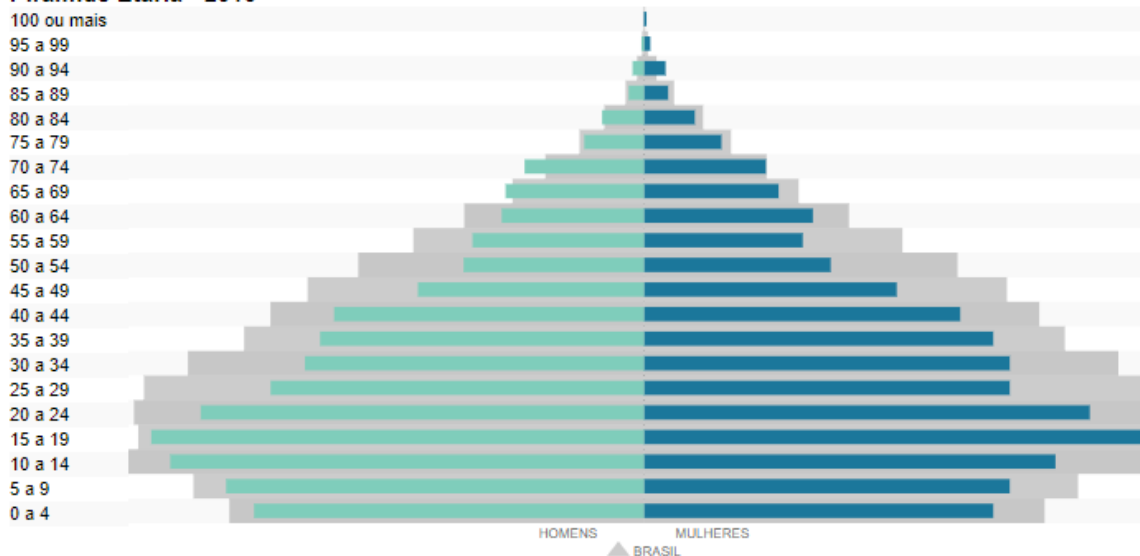
A composição da população residente no município apresenta um equilíbrio entre os sexos, onde as mulheres representam pouco mais da metade da população,



Estado da Paraíba
MUNICÍPIO DE SOBRADO

representando 50,39% dos sobradenses, como se observa no Quadro da Distribuição da População por Sexo, segundo o grupo de idade, Censo do IBGE 2010.

Pirâmide Etária - 2010

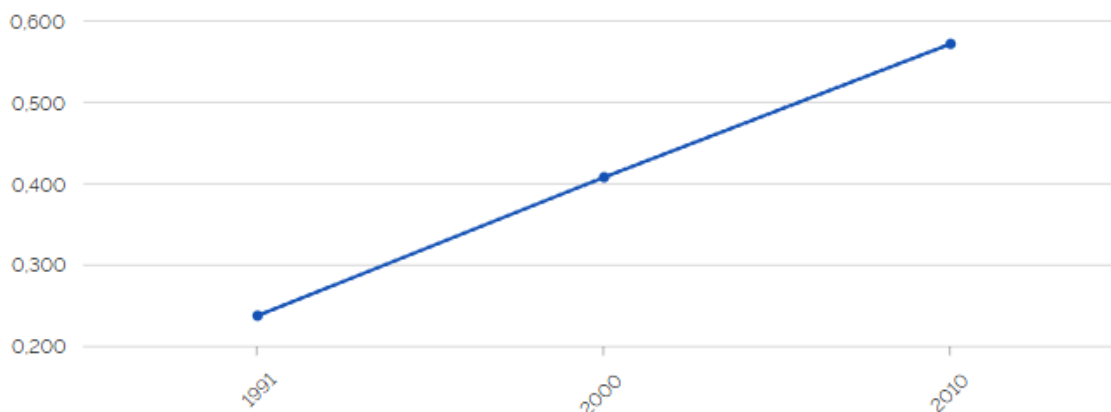


Fonte: IBGE – 2010

O Índice de Desenvolvimento Humano (IDHM) de Sobrado é 0,573. Comparando o período de 1991 a 2010, o IDHM do município passou de 0,239, em 1991, para 0,573, em 2010, tendo um incremento no seu IDHM de 41,71%,. No entanto, o IDHM municipal (0,573) é menor que o IDHM estadual (0,658).



Estado da Paraíba
MUNICÍPIO DE SOBRADO



Fonte: IBGE, 2010

Segundo o IBGE, em 2019, o salário médio mensal era de 1.6 salários-mínimos. A proporção de pessoas ocupadas em relação à população total era de 7.6%. Na comparação com os outros municípios do estado, ocupava as posições 127 de 223 e 130 de 223, respectivamente. Já na comparação com cidades do país todo, ficava na posição 4352 de 5570 e 4280 de 5570, respectivamente.

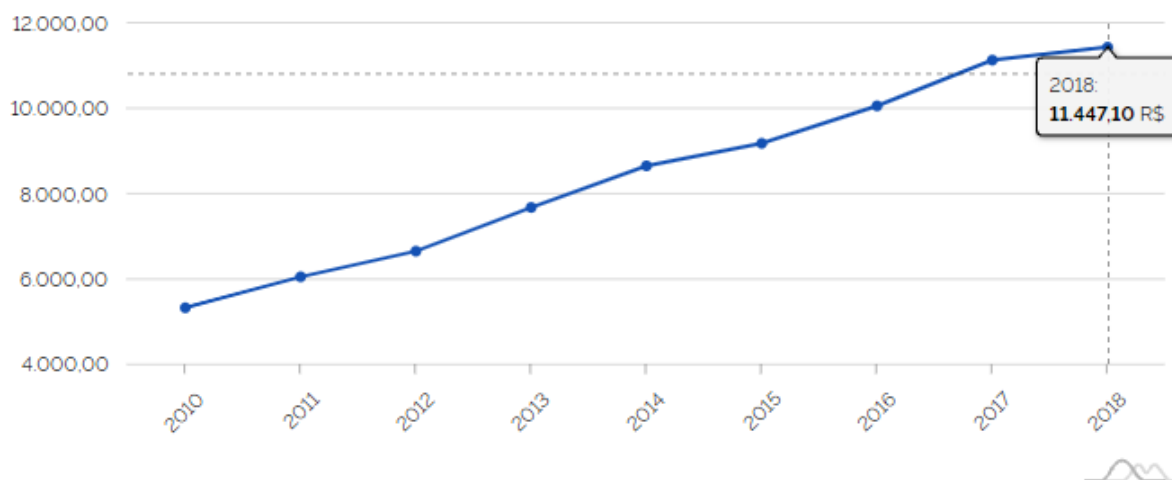
Considerando domicílios com rendimentos mensais de até meio salário-mínimo por pessoa, tinha 55.1% da população nessas condições, o que o colocava na posição 14 de 223 dentre as cidades do estado.

Considerando domicílios com rendimentos mensais de até meio salário-mínimo por pessoa, tinha 50.5% da população nessas condições, o que o colocava na posição 119 de 223 dentre as cidades do estado.

A renda per capita média de Sobrado teve um significativo crescimento, passando de R\$ 5.350,71, em 2010, para R\$ 11.447,10, em 2018.



Estado da Paraíba
MUNICÍPIO DE SOBRADO



<https://www.ibge.gov.br/cidades-e-estados/pb/sobrado.html>

A economia local merece uma especial atenção, tendo em vista que o Produto Interno Bruto *per capita* do município apresenta um grande distanciamento das médias estadual e nacional.

Comparando a outros municípios do estado, Sobrado ocupa a 37^o lugar, já no comparativo no país, ocupa o 3770^o lugar.

O cenário apresentado exige ações de governo tecnicamente consistentes e politicamente viáveis para potencializar projetos, reduzir a pobreza e a desigualdade, buscando a geração de trabalho, emprego e renda e a ampliação do acesso à saúde, assistência, educação, cultura, esporte e lazer.

Neste contexto, a Gestão Municipal busca a implantar as ações que estimulem o desenvolvimento local articulado com a melhoria dos índices de qualidade de vida da população.



Estado da Paraíba
MUNICÍPIO DE SOBRADO

SAÚDE

A política pública de saúde de Sobrado é promovida a partir de ações estratégicas para a qualificação das práticas gerenciais do Sistema Único de Saúde – SUS e fortalecimento da Gestão.

As ações de promoção à saúde vêm se intensificando, por meio da efetivação de políticas de saúde específicas para a mulher, criança, homem, pessoa com deficiência, pessoa idosa; na atenção psicossocial, saúde bucal; na vigilância em saúde e de humanização no atendimento, objetivando a qualidade de vida dos usuários do Sistema Municipal de Saúde, a priorização da atenção básica e o combate às causalidades dos agravos à saúde.

EDUCAÇÃO

A Lei de Diretrizes e Bases da Educação Nacional - Lei nº 9.394/96, baseada no princípio do direito universal à educação para todos, estabelece a responsabilidade prioritária ao governo municipal pelo atendimento com qualidade à Educação Infantil, Ensino Fundamental regular e à modalidade da Educação de Jovens e Adultos (EJA).

Neste sentido, a política de educação, com base no Plano Municipal de Educação visa promover a melhoria da qualidade da educação com a ampliação do investimento, assegurando a qualidade e equidade no atendimento às necessidades de expansão; a valorização dos trabalhadores da educação; e o desenvolvimento da política de educação inclusiva, intensificando esforços para implementar e consolidar políticas educacionais e a elevação da qualidade do ensino escolar.



Estado da Paraíba
MUNICÍPIO DE SOBRADO

Esses esforços são essenciais para a melhoria da qualidade de vida da população, para a superação de desigualdades sociais e educacionais e para a qualificação da força de trabalho.

ASSISTÊNCIA SOCIAL

Na presente conjuntura, o Município de Sobrado apresenta um cenário que, apesar de demonstrar importantes avanços econômicos e sociais, traz em seu bojo significativas preocupações que solicitam do Executivo Municipal intervenções eficientes e eficazes para atender às necessidades básicas da população que vivenciam, no cotidiano, situações de vulnerabilidade e risco pessoal e social.

CULTURA E ESPORTE

A política pública de cultura deve ser entendida nas suas dinâmicas, simbólica, cidadã e econômica. Neste sentido, pauta-se para o fomento da produção cultural valorizando o patrimônio artístico como bens comuns de acesso à população, incentivando as manifestações culturais e artísticas pertencentes à sociedade.

O direito de acessar bens e serviços culturais envolve mais do que entretenimento, trata-se de uma questão de cidadania. A gestão municipal tem como objetivo a execução e o apoio a eventos do calendário cultural do Município.

O acesso à cultura é formador, gera conhecimento e poder de crítica, fomenta o espírito criativo e incentiva novas formas de expressão, tornando o cidadão um agente ativo de transformação de sua realidade.

A política pública com intuito de promover inclusão social e a qualidade de vida da população é realizada em Sobrado por meio do acesso ao esporte e ao lazer à



Estado da Paraíba
MUNICÍPIO DE SOBRADO

população no resgate a sua identidade, respeito dos seus direitos e cumprimento dos deveres sociais.

Deste modo, a Gestão Municipal atua no fomento ao desenvolvimento do esporte e lazer em projetos de alcance social que priorizam crianças, adolescentes e a juventude.



DEMONSTRATIVO DA ESTIMATIVA DA RECEITA

ESPECIFICAÇÃO	ARRECADADA	ORÇADA	PREVISÃO - PPA				PPA
	2020	2021	2022	2023	2024	2025	2022-2025
RECEITAS CORRENTES	25.614.512,57	23.781.000,00	25.663.000,00	26.626.000,00	27.671.000,00	29.026.520,00	108.986.520,00
Receita Tributária	977.139,36	729.000,00	858.000,00	938.400,00	961.000,00	999.100,00	3.756.500,00
Impostos	934.176,30	705.000,00	815.000,00	889.400,00	908.000,00	943.500,00	3.555.900,00
Taxas	42.963,06	24.000,00	43.000,00	49.000,00	53.000,00	55.600,00	200.600,00
Receita de Contribuições	-	-	-	-	-	-	-
Receita Patrimonial	10.280,93	105.000,00	95.000,00	135.000,00	188.000,00	182.500,00	600.500,00
Receita de Serviços	-	-	-	-	-	-	-
Receita Agropecuária	-	-	-	-	-	-	-
Transferências Correntes	24.604.503,31	22.708.000,00	24.500.000,00	25.311.600,00	26.197.000,00	27.504.920,00	103.513.520,00
Transferências Intergovernamentais	18.243.426,42	16.140.000,00	17.672.000,00	18.335.600,00	19.095.000,00	20.047.820,00	75.150.420,00
Transferências da União	15.892.062,24	13.352.000,00	14.814.000,00	15.419.000,00	15.905.000,00	16.697.700,00	62.835.700,00
Transferências do Estado	2.351.364,18	2.788.000,00	2.858.000,00	2.916.600,00	3.190.000,00	3.350.120,00	12.314.720,00
Transferências Multigovernamentais	6.361.076,89	6.568.000,00	6.828.000,00	6.976.000,00	7.102.000,00	7.457.100,00	28.363.100,00
Outras Receitas Correntes	22.588,97	239.000,00	210.000,00	241.000,00	325.000,00	340.000,00	1.116.000,00
RECEITAS CORRENTES (Intraorçamentária)	-	-	-	-	-	-	-
Receita de Contribuições	-	-	-	-	-	-	-
Receita de Serviços	-	-	-	-	-	-	-
RECEITAS DE CAPITAL	1.583.613,68	4.229.000,00	3.520.000,00	3.630.000,00	3.850.000,00	4.002.500,00	15.002.500,00
Operações de crédito	-	-	-	-	-	-	-
Amortizações de Empréstimos	-	-	-	-	-	-	-
Alienações de Bens	-	29.000,00	20.000,00	30.000,00	50.000,00	50.000,00	150.000,00
Trasferências de Convênios	1.583.613,68	4.200.000,00	3.500.000,00	3.600.000,00	3.800.000,00	3.952.500,00	14.852.500,00
(-) Receitas Redutoras - FUNDEB	(2.089.628,63)	(2.228.000,00)	(2.393.000,00)	(2.476.000,00)	(2.631.000,00)	(3.052.020,00)	(10.552.020,00)
TOTAL	25.108.497,62	25.782.000,00	26.790.000,00	27.780.000,00	28.890.000,00	29.977.000,00	113.437.000,00



DEMONSTRATIVO DA ESTIMATIVA DA RECEITA

ESPECIFICAÇÃO	ARRECADADA	ORÇADA	PREVISÃO - PPA				PPA
	2020	2021	2022	2023	2024	2025	2022-2025
RECEITAS CORRENTES	25.614.512,57	23.781.000,00	25.663.000,00	26.626.000,00	27.671.000,00	29.026.520,00	108.986.520,00
Receita Tributária	977.139,36	729.000,00	858.000,00	938.400,00	961.000,00	999.100,00	3.756.500,00
Impostos	934.176,30	705.000,00	815.000,00	889.400,00	908.000,00	943.500,00	3.555.900,00
Taxas	42.963,06	24.000,00	43.000,00	49.000,00	53.000,00	55.600,00	200.600,00
Receita de Contribuições	-	-	-	-	-	-	-
Receita Patrimonial	10.280,93	105.000,00	95.000,00	135.000,00	188.000,00	182.500,00	600.500,00
Receita de Serviços	-	-	-	-	-	-	-
Receita Agropecuária	-	-	-	-	-	-	-
Transferências Correntes	24.604.503,31	22.708.000,00	24.500.000,00	25.311.600,00	26.197.000,00	27.504.920,00	103.513.520,00
Transferências Intergovernamentais	18.243.426,42	16.140.000,00	17.672.000,00	18.335.600,00	19.095.000,00	20.047.820,00	75.150.420,00
Transferências da União	15.892.062,24	13.352.000,00	14.814.000,00	15.419.000,00	15.905.000,00	16.697.700,00	62.835.700,00
Transferências do Estado	2.351.364,18	2.788.000,00	2.858.000,00	2.916.600,00	3.190.000,00	3.350.120,00	12.314.720,00
Transferências Multigovernamentais	6.361.076,89	6.568.000,00	6.828.000,00	6.976.000,00	7.102.000,00	7.457.100,00	28.363.100,00
Outras Receitas Correntes	22.588,97	239.000,00	210.000,00	241.000,00	325.000,00	340.000,00	1.116.000,00
RECEITAS CORRENTES (Intraorçamentária)	-	-	-	-	-	-	-
Receita de Contribuições	-	-	-	-	-	-	-
Receita de Serviços	-	-	-	-	-	-	-
RECEITAS DE CAPITAL	1.583.613,68	4.229.000,00	3.520.000,00	3.630.000,00	3.850.000,00	4.002.500,00	15.002.500,00
Operações de crédito	-	-	-	-	-	-	-
Amortizações de Empréstimos	-	-	-	-	-	-	-
Alienações de Bens	-	29.000,00	20.000,00	30.000,00	50.000,00	50.000,00	150.000,00
Trasferências de Convênios	1.583.613,68	4.200.000,00	3.500.000,00	3.600.000,00	3.800.000,00	3.952.500,00	14.852.500,00
(-) Receitas Redutoras - FUNDEB	(2.089.628,63)	(2.228.000,00)	(2.393.000,00)	(2.476.000,00)	(2.631.000,00)	(3.052.020,00)	(10.552.020,00)
TOTAL	25.108.497,62	25.782.000,00	26.790.000,00	27.780.000,00	28.890.000,00	29.977.000,00	113.437.000,00



RESUMO DOS PROGRAMAS E AÇÕES POR UNIDADES ORÇAMENTÁRIAS

Unidade Orçamentária	Programa	Ação		
Camara Municipal				5.116.800,00
	Ações do Poder Legislativo Municipal		5.116.800,00	
		Aquisição de Equipamentos para Câmara Municipal	127.500,00	
		Operacionalização das Atividades Administrativas	4.989.300,00	
Fundo Municipal de Assistência Social				5.012.782,00
	Ações Voltadas à Valorização do Cidadão		4.322.182,00	
		Manutenção de Programas de Assistência à Comunidade	1.831.682,00	
		IGDBF-Índice Gestão Descentralizada do Programa Bolsa Família	152.700,00	
		Manutenção das Atividades do Programa - SCFV	161.000,00	
		Manutenção das Atividades do CRAS/PAIF	140.100,00	
		Manutenção das Atividades do IDOSO	152.700,00	
		Manutenção das Ações dos Programas - Cras e Creas	1.249.100,00	
		Manutenção das Atividades do Programa - Criança Feliz	634.900,00	
	Programa de Apoio Administrativo		690.600,00	
		Manutenção do Fundo de Assistência Social	563.100,00	
		Aquisição de Veículo	127.500,00	
Fundo Municipal de Saúde				21.070.500,00
	Qualidade na Gestão da Saúde no Município		1.862.800,00	
		Aquisição de Veículos e/ou Ambulância	1.862.800,00	
	Gestão do Sistema Único de Saúde Municipal		17.433.000,00	
		Manutenção das Atividades do Programa de Atenção Básica	8.598.700,00	
		Manutenção de Ações de Suporte à Administração Geral - Secretaria de Saúde	5.698.000,00	
		Manutenção do Conselho Municipal de Saúde	34.100,00	
		Construção, Reforma e/ou Ampliação de Unidades Básicas de Saúde	2.339.800,00	
		Manutenção do Programa de Assistência Farmacêutica	762.400,00	
	Ampliação e Qualificação da Rede de Atenção Básica		635.300,00	
		Construção de Academia da Saúde	635.300,00	
	Ampliação e Melhoria da Média e Alta Complexidade e Especialidades Médicas		859.600,00	
		Manutenção do Programa de Atenção de Média e Alta Complexidade Ambulatória	859.600,00	
	Vigilância e Promoção da Saúde		279.800,00	
		Manutenção do Programa de Vigilância em Saúde	279.800,00	



RESUMO DOS PROGRAMAS E AÇÕES POR UNIDADES ORÇAMENTÁRIAS

Unidade Orçamentária	Programa	Ação			
Gabinete do Prefeito					2.561.400,00
	Melhoramento das Ações Administrativas			2.561.400,00	
		Manutenção do Gabinete do Prefeito	2.561.400,00		
Secretaria da Agricultura					2.090.300,00
	Desenvolvimento do Setor Primário do Município			790.200,00	
		Aquisição de Trator e Equipamentos Agrícolas	635.300,00		
		Programa Nacional de Fortalecimento da Agricultura Familiar - PRONAF	154.900,00		
	Programa de Apoio Administrativo			1.300.100,00	
		Manutenção da Secretaria de Agricultura	1.300.100,00		
Secretaria de Administração					4.121.800,00
	Melhoramento das Ações Administrativas			169.600,00	
		Aquisição de Veículos	169.600,00		
	Programa de Apoio Administrativo			3.952.200,00	
		Manutenção da Secretaria de Administração	3.952.200,00		
Secretaria de Articulação Política					245.800,00
	Melhoramento das Ações Administrativas			245.800,00	
		Manutenção da Secretaria de Articulação Política	245.800,00		
Secretaria de Cultura, Desportos e Turismo					2.366.100,00
	Incentivos à Cultura, Esporte e Lazer no Município			2.366.100,00	
		Construção, Ampliação e/ou Reforma de Campo de Futebol	466.000,00		
		Apoio e Promoção de Eventos Artísticos, Culturais e Outros	324.200,00		
		Construção, Ampliação e/ou Recuperação de Área de Lazer (Praça de Eventos)	402.400,00		
		Manutenção da Secretaria de Cultura, Desportos e Turismo	580.300,00		
		Manutenção e Apoio das Atividades de Premiações Esportiva, Lazer e Eventos	148.400,00		
		Construção, Ampliação e/ou Reforma de Ginásios e Quadras poliesportivas	444.800,00		
Secretaria de Desenvolvimento Social					1.901.800,00
	Ações Voltadas à Valorização do Cidadão			436.500,00	
		Construção, Ampliação e/ou Recuperação de Centro de Atividades para o Idoso	101.700,00		
		Aquisição de Peixe para Doação	334.800,00		
	Programa de Apoio Administrativo			1.465.300,00	
		Manutenção do Conselho Tutelar	250.000,00		
		Manutenção da Secretaria de Desenvolvimento Social	1.215.300,00		



RESUMO DOS PROGRAMAS E AÇÕES POR UNIDADES ORÇAMENTÁRIAS

Unidade Orçamentária	Programa	Ação		
Secretaria de Educação				48.520.800,00
	Qualidade dos Serviços da Educação na Rede Municipal		44.203.700,00	
		Construção, Ampliação e/ou Reforma de Unidades Escolares	2.561.400,00	
		Construção de Creches	1.990.300,00	
		Manutenção da Secretaria de Educação	3.302.600,00	
		Manutenção de Outros Programas - FNDE	1.086.700,00	
		Alfabetização de Jovens e Adultos	931.400,00	
		Aquisição de Veículos	464.400,00	
		Manutenção do Ensino Fundamental	30.267.800,00	
		Manutenção da Educação Infantil	2.328.800,00	
		Construção, Ampliação e/ou Reforma de Ginásios e Quadras poliesportivas	1.270.300,00	
	APOIO AO ESTUDANTE		2.104.200,00	
		Aquisição e Distribuição de Material Escolar	305.100,00	
		Manutenção da Merenda Escolar	1.163.800,00	
		Aquisição e Distribuição de Fardamento Escolar	635.300,00	
	TRANSPORTE ESCOLAR		2.212.900,00	
		Aquisição de Veículo para o Transporte Escolar	1.481.900,00	
		Manutenção do Serviço de Transporte Escolar	731.000,00	
Secretaria de Finanças				9.257.750,00
	Programa de Apoio Administrativo		6.259.250,00	
		Contribuições ao PASEP	1.016.500,00	
		Manutenção da Secretaria de Finanças	4.442.250,00	
		Manutenção dos Encargos Previdenciários e Contributivos	800.500,00	
	RESERVA DE CONTIGÊNCIA		1.355.000,00	
		Reserva de Contigência	1.355.000,00	
	ENCARGOS ESPECIAIS		1.643.500,00	
		Amortização da Dívida Contratada	106.300,00	
		Amortização da Dívida Previdenciária	1.367.600,00	
		Amortização da Dívida de Precatórios e Sentenças Judiciais	169.600,00	
Secretaria de Infra-Estrutura, Obras e Serviços Urbanos				10.789.668,00
	Melhoria e Modernização da Infraestrutura Municipal		4.387.700,00	
		Recuperação de Prédios Municipais	347.500,00	
		Pavimentação	720.000,00	
		Expansão da Rede de Iluminação Pública	220.600,00	
		Construção e Recuperação de Estradas Vicinais	286.300,00	



RESUMO DOS PROGRAMAS E AÇÕES POR UNIDADES ORÇAMENTÁRIAS

Unidade Orçamentária	Programa	Ação			
		Construção, Ampliação e/ou Recuperação de Praças, Parques e Jardins	389.800,00		
		Construção e Melhorias em Habitações Populares na Zona Rural e Urbana	93.600,00		
		Aquisição de Veículos	212.000,00		
		Construção, Ampliação e/ou Reforma de Passagem Molhada	220.600,00		
		Manutenção dos Serviços de Limpeza (Urbana e Rural)	381.500,00		
		Construção, Ampliação e/ou Reforma de Matadouro Público	592.900,00		
		Perfuração e Instalação de Poços Artesianos	329.700,00		
		Construção de Privadas	161.000,00		
		Expansão da Rede de Esgotamento Sanitário (Zona Urbana e Rural)	432.200,00		
	Programa de Apoio Administrativo			6.401.968,00	
		Aquisição de Patrol, Caçamba, Caminhão, Retroescavadeira e Outros	601.500,00		
		Manutenção da Secretaria de Infra-Estrutura, Obras e Serviços Urbanos	5.800.468,00		
Secretaria de Infra-Estrutura, Obras e Serviços Urbanos					381.500,00
	Implantação de Abastecimento D'água			381.500,00	
		Implantação de Abastecimento D'água na Zona Rural e Urbana	381.500,00		
TOTAL					113.437.000,00



DEMONSTRATIVO DA DESPESA POR CATEGORIA ECONÔMICA

CATEGORIA ECONÔMICA E GRUPOS DE NATUREZA DE DESPESA	EXECUTADA	ORÇADA	PREVISÃO				PPA 2022-2025
	2020	2021	2022	2023	2024	2025	
DESPESAS CORRENTES (I)	21.842.642,58	19.232.000,00	21.112.000,00	21.690.000,00	22.590.000,00	23.447.000,00	88.839.000,00
Pessoal e Encargos Sociais	13.408.109,24	11.685.000,00	12.280.000,00	12.615.000,00	13.140.000,00	13.757.000,00	51.792.000,00
Juros e Encargos da Dívida	-	10.000,00	10.000,00	10.000,00	10.000,00	10.000,00	40.000,00
Outras Despesas Correntes	8.434.533,34	7.537.000,00	8.822.000,00	9.065.000,00	9.440.000,00	9.680.000,00	37.007.000,00
DESPESAS CORRENTES (I) Intraorçamentárias	-	-	-	-	-	-	-
Pessoal e Encargos Sociais	-	-	-	-	-	-	-
Juros e Encargos da Dívida	-	-	-	-	-	-	-
Outras Despesas Correntes	-	-	-	-	-	-	-
DESPESAS DE CAPITAL (II)	2.671.535,12	6.240.000,00	5.358.000,00	5.740.000,00	5.930.000,00	6.140.000,00	23.168.000,00
Investimentos	2.173.737,69	5.920.000,00	5.020.000,00	5.380.000,00	5.550.000,00	5.750.000,00	21.700.000,00
Inversões Financeiras	-	-	-	-	-	-	-
Amortização Financeira	497.797,43	320.000,00	338.000,00	360.000,00	380.000,00	390.000,00	1.468.000,00
DESPESAS DE CAPITAL (II) Intraorçamentárias	-	-	-	-	-	-	-
Amortização da Dívida	-	-	-	-	-	-	-
RESERVA DE CONTINGÊNCIA (III)	-	310.000,00	320.000,00	350.000,00	370.000,00	390.000,00	1.430.000,00
TOTAL (IV)=(I+II+III)	24.514.177,70	25.782.000,00	26.790.000,00	27.780.000,00	28.890.000,00	29.977.000,00	113.437.000,00



RESUMO DAS AÇÕES POR FUNÇÃO

FUNÇÃO		VALOR
01	Legislativa	5.116.800,00
04	Administração	19.548.218,00
08	Assistência Social	6.914.582,00
10	Saúde	21.070.500,00
12	Educação	48.520.800,00
13	Cultura	1.306.900,00
15	Urbanismo	2.304.800,00
16	Habitação	93.600,00
17	Saneamento	593.200,00
18	Gestão Ambiental	711.200,00
20	Agricultura	2.691.800,00
26	Transporte	506.900,00
27	Desporto e Lazer	1.059.200,00
28	Encargos Especiais	1.643.500,00
99	Reserva de Contingências	1.355.000,00
TOTAL		113.437.000,00

RESUMO DAS AÇÕES POR SUBFUNÇÃO

SUBFUNÇÃO	VALOR
031 Ação Legislativa	5.116.800,00
122 Administração Geral	23.334.518,00
241 Assistência ao Idoso	254.400,00
243 Assistência à Criança e ao Adolescente	884.900,00
244 Assistência Comunitária	3.869.382,00
301 Atenção Básica	19.168.700,00
302 Assistência Hospitalar e Ambulatorial	859.600,00
303 Suporte Profilático e Terapêutico	762.400,00
305 Vigilância Epidemiológica	279.800,00
361 Ensino Fundamental	43.270.300,00
365 Educação Infantil	4.319.100,00
366 Educação de Jovens e Adultos	931.400,00
392 Difusão Cultural	726.600,00
451 Infra-Estrutura Urbana	1.923.300,00
452 Serviços Urbanos	381.500,00
482 Habitação Urbana	93.600,00
511 Saneamento Básico Rural	161.000,00
512 Saneamento Básico Urbano	432.200,00
544 Recursos Hídricos	711.200,00
606 Extensão Rural	1.236.800,00
608 Promoção da Produção Agropecuária	154.900,00
782 Transporte Rodoviário	506.900,00
812 Desporto Comunitário	1.059.200,00
843 Serviço da Dívida Interna	1.643.500,00
999 Reserva de Contingências	1.355.000,00
TOTAL	113.437.000,00



RESUMO DOS PROGRAMAS POR MACROOBJETIVO

MACROOBJETIVO	PROGRAMA / OBJETIVO	VALOR
Ações do Legislativo		5.116.800,00
	0001 Ações do Poder Legislativo Municipal	5.116.800,00
	Ações do Poder Legislativo Municipal	
Ações Executivas		23.836.418,00
	0002 Melhoramento das Ações Administrativas	2.976.800,00
	Melhorar as condições de atendimento da população	
	0007 Desenvolvimento do Setor Primário do Município	790.200,00
	Garantir melhores condições de assentamento do homem no campo através de ações básicas para o setor primário	
	0009 Programa de Apoio Administrativo	20.069.418,00
	Programa de Apoio Administrativo	
Educação de Qualidade para Todos		44.203.700,00
	0003 Qualidade dos Serviços da Educação na Rede Municipal	44.203.700,00
	Assegurar condições de acesso, permanência e êxito do aluno do ensino fundamental, educação infantil e de jovens e adultos	
Cultura, Esporte e Lazer		2.366.100,00
	0004 Incentivos à Cultura, Esporte e Lazer no Município	2.366.100,00
	Garantia de acesso da população aos espaços e atividades de cultura, desporto e lazer	



RESUMO DOS PROGRAMAS POR MACROOBJETIVO

MACROOBJETIVO	PROGRAMA / OBJETIVO	VALOR
Ações Voltadas à Saúde		1.862.800,00
	0005 Qualidade na Gestão da Saúde no Município	1.862.800,00
	Dar melhor condições de atendimento aos usuários do município, através de ações e serviços de saúde	
Desenvolvimento Urbano e Rural		4.769.200,00
	0006 Melhoria e Modernização da Infraestrutura Municipal	4.387.700,00
	Garantia de acesso aos logradouros públicos, habitabilidade e melhoria da mobilidade urbana	
	0644 Implantação de Abastecimento Dágua	381.500,00
	Implantação de Abastecimento Dágua	
Socialização da Comunidade		4.758.682,00
	0008 Ações Voltadas à Valorização do Cidadão	4.758.682,00
	Dar condições de sociabilidade as pessoas carentes e possibilitar a geração de renda aos necessitados do município	
Cada Dia Uma Saúde Melhor		19.207.700,00
	0010 Gestão do Sistema Único de Saúde Municipal	17.433.000,00
	Qualificar a gestão do SUS Sobrado	
	0011 Ampliação e Qualificação da Rede de Atenção Básica	635.300,00
	Aumentar a rede de cobertura, ampliar o acesso e a qualidade da Atenção Básica	
	0012 Ampliação e Melhoria da Média e Alta Complexidade e Especialidades Medicas	859.600,00
	Melhorar a resolutividade do Sistema Único de Saúde	



RESUMO DOS PROGRAMAS POR MACROOBJETIVO

MACROOBJETIVO	PROGRAMA / OBJETIVO	VALOR
	0013 Vigilância e Promoção da Saúde	279.800,00
	Expandir as ações de vigilância em saúde, reduzir a morbimortalidade	
Reserva de Contigência		1.355.000,00
	9999 RESERVA DE CONTIGÊNCIA	1.355.000,00
	Reserva de Contigência	
Manter o Equilíbrio Fiscal		1.643.500,00
	0101 ENCARGOS ESPECIAIS	1.643.500,00
	Redução da Dívida Municipal e Regularidade Fiscal	
Elevar o nível educacional da população.		4.317.100,00
	0102 APOIO AO ESTUDANTE	2.104.200,00
	Criar condições de apoio aos estudantes que favoreçam sua frequência e permanência na escola, assegurando merenda escolar adequada e de qualidade, fardamento e distribuição de material didático e escolar.	
	0103 TRANSPORTE ESCOLAR	2.212.900,00
	Garantir o Transporte Escolar aos alunos matriculados na rede municipal de Ensino.	
TOTAL		<u>113.437.000,00</u>

ESTADO DA PARAÍBA

-PREFEITURA MUNICIPAL DE SOBRADO-

CRIADO PELA LEI MUNICIPAL N.º 072, DE 17 DE FEVEREIRO DE 2005.

09 / DEZEMBRO / 2021

PODER EXECUTIVO

ADMINISTRAÇÃO: "OLINALDO MARTINS DA SILVA".

ATOS DO PODER EXECUTIVO

LEI N° 345/2021

Dispõe sobre o Plano Plurianual do Município de Sobrado para o quadriênio de 2022 a 2025 e dá outras providências.

O PREFEITO CONSTITUCIONAL DO MUNICÍPIO DE SOBRADO, no uso das atribuições legais, faz saber que a Câmara Municipal de Sobrado aprovou e é sancionada a seguinte Lei:

Art. 1º - Fica instituído o Plano Plurianual para o quadriênio de 2022 a 2025, em cumprimento ao disposto no art. 165, § 1º, da Constituição Federal de 1.988, estabelecendo, para o período, os programas com seus respectivos objetivos, indicadores e montantes de recursos a serem aplicados em despesas de capital e outras delas decorrentes e nas despesas de duração continuada, na forma de seus anexos.

Parágrafo único. O disposto nesta Lei compreende todos os órgãos da Administração Direta e Indireta dos Poderes Executivo e Legislativo.

Art. 2º - A exclusão ou alteração de programas constantes desta Lei, bem como a inclusão de novos programas serão propostos pelo Poder Executivo, através de projeto de lei de revisão do plano ou projeto de lei específico.

Art. 3º - A inclusão, exclusão ou alteração de ações orçamentárias no Plano Plurianual poderão ocorrer por intermédio da Lei Orçamentária Anual ou de seus créditos adicionais, inserindo no respectivo programa, as modificações subsequentes.

Parágrafo único. De acordo com o disposto no caput deste artigo fica o Poder Executivo autorizado a adequar as metas das ações orçamentárias para compatibilizá-las com as alterações de valor ou com outras modificações efetivadas na Lei Orçamentária Anual.

ESTADO DA PARAÍBA

-PREFEITURA MUNICIPAL DE SOBRADO-

CRIADO PELA LEI MUNICIPAL N.º 072, DE 17 DE FEVEREIRO DE 2005.

09 / DEZEMBRO / 2021

PODER EXECUTIVO

ADMINISTRAÇÃO: "OLINALDO MARTINS DA SILVA".

ATOS DO PODER EXECUTIVO

Art. 4º - O Poder Executivo poderá alterar as metas fiscais estabelecidas, a fim de compatibilizar a despesa orçada com a receita estimada em cada exercício, de forma a assegurar o permanente equilíbrio das contas públicas e a conjuntura do momento.

Art. 5º - Esta Lei entra em vigor na data de sua publicação.

Sobrado/PB, 09 de dezembro de 2021.



OLINALDO MARTINS DA SILVA
Prefeito Constitucional



PREFEITURA MUNICIPAL DE
SOBRADO

DETALHAMENTO DA PROGRAMAÇÃO

Resumo dos Programas Finalísticos

Resumo dos Programas de Gestão

Resumo dos Programas dos Encargos Especiais

Resumo dos Programas por Macroobjetivo

Resumo dos Programas Finalístico por Macroobjetivo



RESUMO DOS PROGRAMAS FINALÍSTICOS

PROGRAMA	OBJETIVO	VALOR
0003 Qualidade dos Serviços da Educação na Rede Municipal	Assegurar condições de acesso, permanência e êxito do aluno do ensino fundamental, educação infantil e de jovens e adultos	44.203.700,00
0004 Incentivos à Cultura, Esporte e Lazer no Município	Garantia de acesso da população aos espaços e atividades de cultura, desporto e lazer	2.366.100,00
0005 Qualidade na Gestão da Saúde no Município	Dar melhor condições de atendimento aos usuários do município, através de ações e serviços de saúde	1.862.800,00
0006 Melhoria e Modernização da Infraestrutura Municipal	Garantia de acesso aos logradouros públicos, habitabilidade e melhoria da mobilidade urbana	4.387.700,00
0007 Desenvolvimento do Setor Primário do Município	Garantir melhores condições de assentamento do homem no campo através de ações básicas para o setor primário	790.200,00
0008 Ações Voltadas à Valorização do Cidadão	Dar condições de sociabilidade as pessoas carentes e possibilitar a geração de renda aos necessitados do município	4.758.682,00
0010 Gestão do Sistema Único de Saúde Municipal	Qualificar a gestão do SUS Sobrado	17.433.000,00
0011 Ampliação e Qualificação da Rede de Atenção Básica	Aumentar a rede de cobertura, ampliar o acesso e a qualidade da Atenção Básica	635.300,00
0012 Ampliação e Melhoria da Média e Alta Complexidade e Especialidades Medicas	Melhorar a resolutividade do Sistema Único de Saúde	859.600,00
0013 Vigilância e Promoção da Saúde	Expandir as ações de vigilância em saúde, reduzir a morbimortalidade	279.800,00
0644 Implantação de Abastecimento Dágua	Implantação de Abastecimento Dágua	381.500,00



RESUMO DOS PROGRAMAS FINALÍSTICOS

PROGRAMA	OBJETIVO	VALOR
0102 APOIO AO ESTUDANTE	Criar condições de apoio aos estudantes que favoreçam sua frequência e permanência na escola, assegurando merenda escolar adequada e de qualidade, fardamento e distribuição de material didático e escolar.	2.104.200,00
0103 TRANSPORTE ESCOLAR	Garantir o Transporte Escolar aos alunos matriculados na rede municipal de Ensino.	2.212.900,00
TOTAL		82.275.482,00



RESUMO DOS PROGRAMAS DE GESTÃO

PROGRAMA	OBJETIVO	VALOR
0001 Ações do Poder Legislativo Municipal	Ações do Poder Legislativo Municipal	5.116.800,00
0002 Melhoramento das Ações Administrativas	Melhorar as condições de atendimento da população	2.976.800,00
0009 Programa de Apoio Administrativo	Programa de Apoio Administrativo	20.069.418,00
9999 RESERVA DE CONTIGÊNCIA	Reserva de Contigência	1.355.000,00
TOTAL		29.518.018,00



ESTADO DA PARAIBA
MUNICÍPIO DE SOBRADO
 PLANO PLURIANUAL 2022-2025

RESUMO DOS PROGRAMAS DOS ENCARGOS ESPECIAIS

PROGRAMA	OBJETIVO	VALOR
0101 ENCARGOS ESPECIAIS	Redução da Dívida Municipal e Regularidade Fiscal	1.643.500,00
TOTAL		1.643.500,00



RESUMO DOS PROGRAMAS POR MACROOBJETIVO

MACROOBJETIVO	PROGRAMA / OBJETIVO	VALOR
Ações do Legislativo	0001 Ações do Poder Legislativo Municipal Ações do Poder Legislativo Municipal	5.116.800,00
Ações Executivas	0002 Melhoria das Ações Administrativas Melhorar as condições de atendimento da população	2.976.800,00
	0007 Desenvolvimento do Setor Primário do Município Garantir melhores condições de assentamento do homem no campo através de ações básicas para o setor primário	790.200,00
	0009 Programa de Apoio Administrativo Programa de Apoio Administrativo	20.069.418,00
Educação de Qualidade para Todos	0003 Qualidade dos Serviços da Educação na Rede Municipal Assegurar condições de acesso, permanência e êxito do aluno do ensino fundamental, educação infantil e de jovens e adultos	44.203.700,00
Cultura, Esporte e Lazer	0004 Incentivos à Cultura, Esporte e Lazer no Município Garantia de acesso da população aos espaços e atividades de cultura, desporto e lazer	2.366.100,00



RESUMO DOS PROGRAMAS POR MACROOBJETIVO

MACROOBJETIVO	PROGRAMA / OBJETIVO	VALOR
Ações Voltadas à Saúde	0005 Qualidade na Gestão da Saúde no Município Dar melhor condições de atendimento aos usuários do município, através de ações e serviços de saúde	1.862.800,00
Desenvolvimento Urbano e Rural	0006 Melhoria e Modernização da Infraestrutura Municipal Garantia de acesso aos logradouros públicos, habitabilidade e melhoria da mobilidade urbana	4.387.700,00
	0644 Implantação de Abastecimento Dágua Implantação de Abastecimento Dágua	381.500,00
Socialização da Comunidade	0008 Ações Voltadas à Valorização do Cidadão Dar condições de sociabilidade as pessoas carentes e possibilitar a geração de renda aos necessitados do município	4.758.682,00
Cada Dia Uma Saúde Melhor	0010 Gestão do Sistema Único de Saúde Municipal Qualificar a gestão do SUS Sobrado	17.433.000,00
	0011 Ampliação e Qualificação da Rede de Atenção Básica Aumentar a rede de cobertura, ampliar o acesso e a qualidade da Atenção Básica	635.300,00
	0012 Ampliação e Melhoria da Média e Alta Complexidade e Especialidades Medicas Melhorar a resolutividade do Sistema Único de Saúde	859.600,00



RESUMO DOS PROGRAMAS POR MACROOBJETIVO

MACROOBJETIVO	PROGRAMA / OBJETIVO	VALOR
	0013 Vigilância e Promoção da Saúde	
	Expandir as ações de vigilância em saúde, reduzir a morbimortalidade	279.800,00
Reserva de Contigência		
	9999 RESERVA DE CONTIGÊNCIA	
	Reserva de Contigência	1.355.000,00
Manter o Equilíbrio Fiscal		
	0101 ENCARGOS ESPECIAIS	
	Redução da Dívida Municipal e Regularidade Fiscal	1.643.500,00
Elevar o nível educacional da população.		
	0102 APOIO AO ESTUDANTE	
	Criar condições de apoio aos estudantes que favoreçam sua frequência e permanência na escola, assegurando merenda escolar adequada e de qualidade, fardamento e distribuição de material didático e escolar.	2.104.200,00
	0103 TRANSPORTE ESCOLAR	
	Garantir o Transporte Escolar aos alunos matriculados na rede municipal de Ensino.	2.212.900,00
TOTAL		113.437.000,00



RESUMO DOS PROGRAMAS FINALÍSTICOS POR MACROOBJETIVO

MACROOBJETIVO	PROGRAMA / OBJETIVO	VALOR
Educação de Qualidade para Todos	0003 Qualidade dos Serviços da Educação na Rede Municipal Assegurar condições de acesso, permanência e êxito do aluno do ensino fundamental, educação infantil e de jovens e adultos	44.203.700,00
Cultura, Esporte e Lazer	0004 Incentivos à Cultura, Esporte e Lazer no Município Garantia de acesso da população aos espaços e atividades de cultura, desporto e lazer	2.366.100,00
Ações Voltadas à Saúde	0005 Qualidade na Gestão da Saúde no Município Dar melhor condições de atendimento aos usuários do município, através de ações e serviços de saúde	1.862.800,00
Desenvolvimento Urbano e Rural	0006 Melhoria e Modernização da Infraestrutura Municipal Garantia de acesso aos logradouros públicos, habitabilidade e melhoria da mobilidade urbana	4.387.700,00
	0644 Implantação de Abastecimento Dágua Implantação de Abastecimento Dágua	381.500,00
Ações Executivas	0007 Desenvolvimento do Setor Primário do Município Garantir melhores condições de assentamento do homem no campo através de ações básicas para o setor primário	790.200,00



RESUMO DOS PROGRAMAS FINALÍSTICOS POR MACROOBJETIVO

MACROOBJETIVO	PROGRAMA / OBJETIVO	VALOR
Socialização da Comunidade	0008 Ações Voltadas à Valorização do Cidadão	
	Dar condições de sociabilidade as pessoas carentes e possibilitar a geração de renda aos necessitados do município	4.758.682,00
Cada Dia Uma Saúde Melhor	0010 Gestão do Sistema Único de Saúde Municipal	
	Qualificar a gestão do SUS Sobrado	17.433.000,00
	0011 Ampliação e Qualificação da Rede de Atenção Básica	
	Aumentar a rede de cobertura, ampliar o acesso e a qualidade da Atenção Básica	635.300,00
	0012 Ampliação e Melhoria da Média e Alta Complexidade e Especialidades Medicas	
	Melhorar a resolutividade do Sistema Único de Saúde	859.600,00
	0013 Vigilância e Promoção da Saúde	
	Expandir as ações de vigilância em saúde, reduzir a morbimortalidade	279.800,00
Elevar o nível educacional da população.	0102 APOIO AO ESTUDANTE	
	Criar condições de apoio aos estudantes que favoreçam sua frequência e permanência na escola, assegurando merenda escolar adequada e de qualidade, fardamento e distribuição de material didático e escolar.	2.104.200,00
	0103 TRANSPORTE ESCOLAR	
	Garantir o Transporte Escolar aos alunos matriculados na rede municipal de Ensino.	2.212.900,00
		<hr/>
		82.275.482,00



RESUMO DOS PROGRAMAS POR MACROOBJETIVO

MACROOBJETIVO	VALOR
Ações do Legislativo	5.116.800,00
Ações Executivas	23.836.418,00
Educação de Qualidade para Todos	44.203.700,00
Cultura, Esporte e Lazer	2.366.100,00
Ações Voltadas à Saúde	1.862.800,00
Desenvolvimento Urbano e Rural	4.769.200,00
Socialização da Comunidade	4.758.682,00
Cada Dia Uma Saúde Melhor	19.207.700,00
Reserva de Contingência	1.355.000,00
Manter o Equilíbrio Fiscal	1.643.500,00
Elevar o nível educacional da população.	4.317.100,00
TOTAL	113.437.000,00



PREFEITURA MUNICIPAL DE
SOBRADO

**ESTIMATIVAS DOS RECURSOS E DAS
DESPESAS PREVISTAS**

Demonstrativo da estimativa da Receita

Demonstrativo da Receita por fontes

Resumo das Ações por Função e Subfunção

Resumo dos Prog/Ações por Função e Subfunção

Resumo dos Prog/Ações por Unidade Orçamentária

Resumo dos Programas e Ações

Resumo dos Programas

Resumo das Ações

Resumo dos Programas por Objetivo do Milênio

Detalhamento dos Programas por Ações



DEMONSTRATIVO DA ESTIMATIVA DA RECEITA

ESPECIFICAÇÃO	ARRECADADA	ORÇADA	PREVISÃO - PPA				PPA
	2020	2021	2022	2023	2024	2025	2022-2025
RECEITAS CORRENTES	25.614.512,57	23.781.000,00	25.663.000,00	26.626.000,00	27.671.000,00	29.026.520,00	108.986.520,00
Receita Tributária	977.139,36	729.000,00	858.000,00	938.400,00	961.000,00	999.100,00	3.756.500,00
Impostos	934.176,30	705.000,00	815.000,00	889.400,00	908.000,00	943.500,00	3.555.900,00
Taxas	42.963,06	24.000,00	43.000,00	49.000,00	53.000,00	55.600,00	200.600,00
Receita de Contribuições	-	-	-	-	-	-	-
Receita Patrimonial	10.280,93	105.000,00	95.000,00	135.000,00	188.000,00	182.500,00	600.500,00
Receita de Serviços	-	-	-	-	-	-	-
Receita Agropecuária	-	-	-	-	-	-	-
Transferências Correntes	24.604.503,31	22.708.000,00	24.500.000,00	25.311.600,00	26.197.000,00	27.504.920,00	103.513.520,00
Transferências Intergovernamentais	18.243.426,42	16.140.000,00	17.672.000,00	18.335.600,00	19.095.000,00	20.047.820,00	75.150.420,00
Transferências da União	15.892.062,24	13.352.000,00	14.814.000,00	15.419.000,00	15.905.000,00	16.697.700,00	62.835.700,00
Transferências do Estado	2.351.364,18	2.788.000,00	2.858.000,00	2.916.600,00	3.190.000,00	3.350.120,00	12.314.720,00
Transferências Multigovernamentais	6.361.076,89	6.568.000,00	6.828.000,00	6.976.000,00	7.102.000,00	7.457.100,00	28.363.100,00
Outras Receitas Correntes	22.588,97	239.000,00	210.000,00	241.000,00	325.000,00	340.000,00	1.116.000,00
RECEITAS CORRENTES (Intraorçamentária)	-	-	-	-	-	-	-
Receita de Contribuições	-	-	-	-	-	-	-
Receita de Serviços	-	-	-	-	-	-	-
RECEITAS DE CAPITAL	1.583.613,68	4.229.000,00	3.520.000,00	3.630.000,00	3.850.000,00	4.002.500,00	15.002.500,00
Operações de crédito	-	-	-	-	-	-	-
Amortizações de Empréstimos	-	-	-	-	-	-	-
Alienações de Bens	-	29.000,00	20.000,00	30.000,00	50.000,00	50.000,00	150.000,00
Trasferências de Convênios	1.583.613,68	4.200.000,00	3.500.000,00	3.600.000,00	3.800.000,00	3.952.500,00	14.852.500,00
-	-	-	-	-	-	-	-
(-) Receitas Redutoras - FUNDEB	(2.089.628,63)	(2.228.000,00)	(2.393.000,00)	(2.476.000,00)	(2.631.000,00)	(3.052.020,00)	(10.552.020,00)
TOTAL	25.108.497,62	25.782.000,00	26.790.000,00	27.780.000,00	28.890.000,00	29.977.000,00	113.437.000,00



DEMONSTRATIVO DA ESTIMATIVA DA RECEITA POR FONTE

ESPECIFICAÇÃO	PREVISÃO - PPA				PPA
	2022	2023	2024	2025	2022-2025
500 Recursos não vinculados de Impostos	12.805.100,00	13.350.100,00	13.787.200,00	14.177.280,00	54.119.680,00
501 Outros Recursos não Vinculados	438.100,00	480.200,00	605.600,00	632.720,00	2.156.620,00
540 Transferências do FUNDEB - Impostos e Transferências de Impostos	6.851.800,00	7.010.700,00	7.148.100,00	7.495.500,00	28.506.100,00
541 Transferências do FUNDEB - Complementação da União - VAAF	595.200,00	617.600,00	642.300,00	674.400,00	2.529.500,00
542 Transferências do FUNDEB - Complementação da União - VAAT	821.200,00	852.200,00	886.300,00	930.600,00	3.490.300,00
544 Recursos de Precatórios do FUNDEF	-	-	-	-	-
550 Transferência do Salário-Educação	194.500,00	208.200,00	216.500,00	227.300,00	846.500,00
551 Transferências de Recursos do FNDE (PDDE)	2.100,00	2.200,00	2.300,00	2.400,00	9.000,00
552 Transferências de Recursos do FNDE (PNAE)	204.800,00	212.500,00	221.000,00	232.100,00	870.400,00
553 Transferências de Recursos do FNDE (PNATE)	111.000,00	115.200,00	139.800,00	146.800,00	512.800,00
569 Outras Transferências de Recursos do FNDE	60.000,00	62.300,00	64.800,00	68.000,00	255.100,00
570 Transferências do Governo Federal ref a Convênios vinculados à Educação	350.000,00	870.000,00	900.000,00	1.000.000,00	3.120.000,00
571 Transferências do Estado ref a Convênios vinculados à Educação	524.600,00	525.200,00	526.200,00	552.500,00	2.128.500,00
600 Transferências Fundo a Fundo de Recursos do SUS - CUSTEIO	690.100,00	726.100,00	765.100,00	798.400,00	2.979.700,00
601 Transferências Fundo a Fundo de Recursos do SUS - INVESTIMENTO	607.600,00	507.900,00	508.200,00	508.600,00	2.132.300,00
602 Transferências Fundo a Fundo de Recursos do SUS CUSTEIO - COVID-19	-	-	-	-	-
621 Transferências Fundo a Fundo de Recursos do SUS Governo Estadual	494.900,00	654.100,00	695.100,00	729.800,00	2.573.900,00
660 Transferência de Recursos do Fundo Nacional de Assistência Social - FNAS	420.400,00	436.300,00	453.800,00	476.500,00	1.787.000,00
661 Transferência de Recursos dos Fundos Estaduais de Assistência Social	20.000,00	10.300,00	10.700,00	11.200,00	52.200,00
665 Transferências de Convênios e outros Repasses vinculados à Assistência Social	-	-	-	-	-
700 Outras Transferências de Convênios ou Repasses da União	1.031.000,00	601.000,00	751.000,00	721.100,00	3.104.100,00
701 Outras Transferências de Convênios ou Repasses dos Estados	540.000,00	500.000,00	500.000,00	525.000,00	2.065.000,00
749 Outras vinculações de transferências	-	-	-	-	-
750 Recursos da Contribuição de Intervenção no Domínio Econômico - CIDE	7.600,00	7.900,00	16.000,00	16.800,00	48.300,00
751 Recursos da Contribuição para o Custeio do Serviço de Iluminação Pública - COSIP	-	-	-	-	-
754 Recursos de Operações de Crédito	-	-	-	-	-
755 Recursos de Alienação de Bens/Ativos - Administração Direta	20.000,00	30.000,00	50.000,00	50.000,00	150.000,00
800 Recursos vinculados ao RPPS - Fundo em Capitalização (Plano Previdenciário)	-	-	-	-	-
802 Recursos vinculados ao RPPS - Taxa de Administração	-	-	-	-	-
TOTAL	26.790.000,00	27.780.000,00	28.890.000,00	29.977.000,00	113.437.000,00



RESUMO DAS AÇÕES POR FUNÇÃO / SUBFUNÇÃO

FUNÇÃO / SUBFUNÇÃO		VALOR
01	Legislativa	5.116.800,00
	031 Ação Legislativa	5.116.800,00
04	Administração	19.548.218,00
	122 Administração Geral	19.548.218,00
	123 Administração Financeira	-
	131 Comunicação Social	-
08	Assistência Social	6.914.582,00
	122 Administração Geral	1.905.900,00
	241 Assistência ao Idoso	254.400,00
	243 Assistência à Criança e ao Adolescente	884.900,00
	244 Assistência Comunitária	3.869.382,00
09	Previdência Social	-
	122 Administração Geral	-
	272 Previdência do Regime Estatutário	-
10	Saúde	21.070.500,00
	304 Vigilância Sanitária	-
	301 Atenção Básica	19.168.700,00
	302 Assistência Hospitalar e Ambulatorial	859.600,00
	303 Suporte Profilático e Terapêutico	762.400,00
	305 Vigilância Epidemiológica	279.800,00
12	Educação	48.520.800,00
	363 Ensino Profissional	-
	361 Ensino Fundamental	43.270.300,00
	365 Educação Infantil	4.319.100,00
	366 Educação de Jovens e Adultos	931.400,00
13	Cultura	1.306.900,00
	122 Administração Geral	580.300,00
	392 Difusão Cultural	726.600,00
15	Urbanismo	2.304.800,00
	122 Administração Geral	-
	451 Infra-Estrutura Urbana	1.923.300,00
	452 Serviços Urbanos	381.500,00
16	Habitação	93.600,00
	482 Habitação Urbana	93.600,00
17	Saneamento	593.200,00
	511 Saneamento Básico Rural	161.000,00
	512 Saneamento Básico Urbano	432.200,00



RESUMO DAS AÇÕES POR FUNÇÃO / SUBFUNÇÃO

FUNÇÃO / SUBFUNÇÃO		VALOR
18	Gestão Ambiental	711.200,00
	541 Preservação e Conservação Ambiental	-
	544 Recursos Hídricos	711.200,00
20	Agricultura	2.691.800,00
	122 Administração Geral	1.300.100,00
	606 Extensão Rural	1.236.800,00
	608 Promoção da Produção Agropecuária	154.900,00
23	Comércio e Serviços	-
	691 Promoção Comercial	-
	692 Comercialização	-
26	Transporte	506.900,00
	782 Transporte Rodoviário	506.900,00
27	Desporto e Lazer	1.059.200,00
	122 Administração Geral	-
	812 Desporto Comunitário	1.059.200,00
28	Encargos Especiais	1.643.500,00
	843 Serviço da Dívida Interna	1.643.500,00
	846 Outros Encargos Especiais	-
99	Reserva de Contingências	1.355.000,00
	997 Reserva do RPPS	-
	999 Reserva de Contingências	1.355.000,00
TOTAL		113.437.000,00

RESUMO DAS AÇÕES POR SUBFUNÇÃO

SUBFUNÇÃO	VALOR	
031	Ação Legislativa	5.116.800,00
122	Administração Geral	23.334.518,00
123	Administração Financeira	-
131	Comunicação Social	-
241	Assistência ao Idoso	254.400,00
243	Assistência à Criança e ao Adolescente	884.900,00
244	Assistência Comunitária	3.869.382,00
272	Previdência do Regime Estatutário	-
301	Atenção Básica	19.168.700,00
302	Assistência Hospitalar e Ambulatorial	859.600,00
303	Suporte Profilático e Terapêutico	762.400,00
305	Vigilância Epidemiológica	279.800,00
361	Ensino Fundamental	43.270.300,00
363	Ensino Profissional	-
365	Educação Infantil	4.319.100,00
366	Educação de Jovens e Adultos	931.400,00
392	Difusão Cultural	726.600,00
451	Infra-Estrutura Urbana	1.923.300,00
452	Serviços Urbanos	381.500,00
482	Habitação Urbana	93.600,00
511	Saneamento Básico Rural	161.000,00
512	Saneamento Básico Urbano	432.200,00
544	Recursos Hídricos	711.200,00
606	Extensão Rural	1.236.800,00
608	Promoção da Produção Agropecuária	154.900,00
691	Promoção Comercial	-
692	Comercialização	-
782	Transporte Rodoviário	506.900,00
812	Desporto Comunitário	1.059.200,00
843	Serviço da Dívida Interna	1.643.500,00
846	Outros Encargos Especiais	-
997	Reserva do RPPS	-
999	Reserva de Contingências	1.355.000,00
TOTAL		113.437.000,00



RESUMO DOS PROGRAMAS E AÇÕES POR FUNÇÃO E SUBFUNÇÃO

Função:	Subfunção	Programa	Ação
01	Legislativa 031 Ação Legislativa	0001 Ações do Poder Legislativo Municipal	1001 Aquisição de Equipamentos para Câmara Municipal
			2001 Operacionalização das Atividades Administrativas
04	Administração 122 Administração Geral	0002 Melhoramento das Ações Administrativas	1003 Aquisição de Veículos
			2002 Manutenção do Gabinete do Prefeito
			2053 Manutenção da Secretaria de Articulação Política
		0006 Melhoria e Modernização da Infraestrutura Municipal	1013 Recuperação de Prédios Municipais
			1019 Aquisição de Veículos
		0009 Programa de Apoio Administrativo	2003 Manutenção da Secretaria de Administração
			2004 Contribuições ao PASEP
			2005 Manutenção da Secretaria de Finanças
			2027 Manutenção da Secretaria de Infra-Estrutura, Obras e Serviços Urbanos
			2104 Manutenção dos Encargos Previdenciários e Contributivos
08	Assistência Social 122 Administração Geral	0009 Programa de Apoio Administrativo	1106 Aquisição de Veículo
			2034 Manutenção da Secretaria de Desenvolvimento Social
			2042 Manutenção do Fundo de Assistência Social
	241 Assistência ao Idoso	0008 Ações Voltadas à Valorização do Cidadão	1026 Construção, Ampliação e/ou Recuperação de Centro de Atividades para o Idoso
			2039 Manutenção das Atividades do IDOSO
	243 Assistência à Criança e ao Adolescente	0008 Ações Voltadas à Valorização do Cidadão	2062 Manutenção das Atividades do Programa - Criança Feliz
			0009 Programa de Apoio Administrativo



RESUMO DOS PROGRAMAS E AÇÕES POR FUNÇÃO E SUBFUNÇÃO

Função:	Subfunção	Programa	Ação
	244	Assistência Comunitária	
		0008 Ações Voltadas à Valorização do Cidadão	2031 Manutenção das Ações dos Programas - Cras e Creas 2032 Manutenção de Programas de Assistência à Comunidade 2035 IGDBF-Índice Gestão Descentralizada do Programa Bolsa Família 2036 Aquisição de Peixe para Doação 2037 Manutenção das Atividades do Programa - SCFV 2038 Manutenção das Atividades do CRAS/PAIF
10	Saúde		
	301	Atenção Básica	
		0005 Qualidade na Gestão da Saúde no Município	1006 Aquisição de Veículos e/ou Ambulância
		0010 Gestão do Sistema Único de Saúde Municipal	2019 Manutenção das Atividades do Programa de Atenção Básica 2021 Manutenção de Ações de Suporte à Administração Geral - Secretaria de Saúde 2051 Manutenção do Conselho Municipal de Saúde 2057 Construção, Reforma e/ou Ampliação de Unidades Básicas de Saúde
		0011 Ampliação e Qualificação da Rede de Atenção Básica	1108 Construção de Academia da Saúde
	302	Assistência Hospitalar e Ambulatorial	
		0012 Ampliação e Melhoria da Média e Alta Complexidade e Especialidades Médicas	2105 Manutenção do Programa de Atenção de Média e Alta Complexidade Ambulatorial e Hospitalar
	303	Suporte Profilático e Terapêutico	
		0010 Gestão do Sistema Único de Saúde Municipal	2113 Manutenção do Programa de Assistência Farmacêutica
	305	Vigilância Epidemiológica	
		0013 Vigilância e Promoção da Saúde	2022 Manutenção do Programa de Vigilância em Saúde
12	Educação		
	361	Ensino Fundamental	
		0003 Qualidade dos Serviços da Educação na Rede Municipal	1004 Construção, Ampliação e/ou Reforma de Unidades Escolares



RESUMO DOS PROGRAMAS E AÇÕES POR FUNÇÃO E SUBFUNÇÃO

Função:	Subfunção	Programa	Ação
			1029 Construção, Ampliação e/ou Reforma de Ginásios e Quadras poliesportivas
			1102 Aquisição de Veículos
			2009 Manutenção da Secretaria de Educação
			2010 Manutenção de Outros Programas - FNDE
			2101 Manutenção do Ensino Fundamental
		0102 APOIO AO ESTUDANTE	
			2106 Manutenção da Merenda Escolar
			2107 Aquisição e Distribuição de Fardamento Escolar
			2112 Aquisição e Distribuição de Material Escolar
			1101 Aquisição de Veículo para o Transporte Escolar
			2108 Manutenção do Serviço de Transporte Escolar
	365 Educação Infantil		
		0003 Qualidade dos Serviços da Educação na Rede Municipal	
			1005 Construção de Creches
			2102 Manutenção da Educação Infantil
	366 Educação de Jovens e Adultos		
		0003 Qualidade dos Serviços da Educação na Rede Municipal	
			2013 Alfabetização de Jovens e Adultos
13	Cultura		
	122 Administração Geral		
		0004 Incentivos à Cultura, Esporte e Lazer no Município	
			2040 Manutenção da Secretaria de Cultura, Desportos e Turismo
	392 Difusão Cultural		
		0004 Incentivos à Cultura, Esporte e Lazer no Município	
			1031 Construção, Ampliação e/ou Recuperação de Área de Lazer (Praça de Eventos)
			2109 Apoio e Promoção de Eventos Artísticos, Culturais e Outros
15	Urbanismo		
	451 Infra-Estrutura Urbana		
		0006 Melhoria e Modernização da Infraestrutura Municipal	
			1014 Pavimentação
			1015 Expansão da Rede de Iluminação Pública
			1017 Construção, Ampliação e/ou Recuperação de Praças, Parques e Jardins
			1105 Construção, Ampliação e/ou Reforma de Matadouro Público
	452 Serviços Urbanos		
		0006 Melhoria e Modernização da Infraestrutura Municipal	
			2026 Manutenção dos Serviços de Limpeza (Urbana e Rural)



RESUMO DOS PROGRAMAS E AÇÕES POR FUNÇÃO E SUBFUNÇÃO

Função:	Subfunção	Programa	Ação
16	Habitação 482 Habitação Urbana	0006 Melhoria e Modernização da Infraestrutura Municipal	1018 Construção e Melhorias em Habitações Populares na Zona Rural e Urbana
17	Saneamento 511 Saneamento Básico Rural	0006 Melhoria e Modernização da Infraestrutura Municipal	1020 Construção de Privadas
	512 Saneamento Básico Urbano	0006 Melhoria e Modernização da Infraestrutura Municipal	1010 Expansão da Rede de Esgotamento Sanitário (Zona Urbana e Rural)
18	Gestão Ambiental 544 Recursos Hídricos	0006 Melhoria e Modernização da Infraestrutura Municipal	1012 Perfuração e Instalação de Poços Artesianos
		0644 Implantação de Abastecimento D'água	1021 Implantação de Abastecimento D'água na Zona Rural e Urbana
20	Agricultura 122 Administração Geral	0009 Programa de Apoio Administrativo	2030 Manutenção da Secretaria de Agricultura
	606 Extensão Rural	0007 Desenvolvimento do Setor Primário do Município	1024 Aquisição de Trator e Equipamentos Agrícolas
		0009 Programa de Apoio Administrativo	1022 Aquisição de Patrol, Caçamba, Caminhão, Retroescavadeira e Outros
	608 Promoção da Produção Agropecuária	0007 Desenvolvimento do Setor Primário do Município	1025 Programa Nacional de Fortalecimento da Agricultura Familiar - PRONAF
26	Transporte 782 Transporte Rodoviário	0006 Melhoria e Modernização da Infraestrutura Municipal	1016 Construção e Recuperação de Estradas Vicinais 1023 Construção, Ampliação e/ou Reforma de Passagem Molhada



RESUMO DOS PROGRAMAS E AÇÕES POR FUNÇÃO E SUBFUNÇÃO

Função:	Subfunção	Programa	Ação
27	Desporto e Lazer 812 Desporto Comunitário	0004 Incentivos à Cultura, Esporte e Lazer no Município	1028 Construção, Ampliação e/ou Reforma de Campo de Futebol 1103 Construção, Ampliação e/ou Reforma de Ginásios e Quadras poliesportivas 2041 Manutenção e Apoio das Atividades de Premiações Esportiva, Lazer e Eventos.
28	Encargos Especiais 843 Serviço da Dívida Interna	0101 ENCARGOS ESPECIAIS	0001 Amortização da Dívida Contratada 0002 Amortização da Dívida Previdenciária 0003 Amortização da Dívida de Precatórios e Sentenças Judiciais
99	### 999 ###	9999 RESERVA DE CONTIGÊNCIA	9999 Reserva de Contigência



RESUMO DOS PROGRAMAS E AÇÕES POR UNIDADES ORÇAMENTÁRIAS

Unidade Orçamentária	Programa	Ação
Camara Municipal	Ações do Poder Legislativo Municipal	Aquisição de Equipamentos para Câmara Municipal Operacionalização das Atividades Administrativas
Fundo Municipal de Assistência Social	Ações Voltadas à Valorização do Cidadão	Manutenção de Programas de Assistência à Comunidade IGDBF-Índice Gestão Descentralizada do Programa Bolsa Família Manutenção das Atividades do Programa - SCFV Manutenção das Atividades do CRAS/PAIF Manutenção das Atividades do IDOSO Manutenção das Ações dos Programas - Cras e Creas Manutenção das Atividades do Programa - Criança Feliz
	Programa de Apoio Administrativo	Manutenção do Fundo de Assistência Social Aquisição de Veículo
Fundo Municipal de Saúde	Qualidade na Gestão da Saúde no Município	Aquisição de Veículos e/ou Ambulância Manutenção do Fundo Municipal de Saúde
	Gestão do Sistema Único de Saúde Municipal	Manutenção das Atividades do Programa de Atenção Básica Manutenção das Atividades dos Agentes Comunitários de Saúde - ACS/PAB Manutenção de Ações de Suporte à Administração Geral - Secretaria de Saúde Manutenção das Atividades da Saúde Bucal - SB/PAB Manutenção das Atividades do Núcleo de Apoio à Saúde da Família - NASF/PAB Manutenção do Conselho Municipal de Saúde Construção, Reforma e/ou Ampliação de Unidades Básicas de Saúde Manutenção do Programa de Assistência Farmacêutica
	Ampliação e Qualificação da Rede de Atenção Básica	Implantação de Estabelecimentos de Saúde Melhoria da qualidade da gestão das Unidades de Saúde da Família Manutenção Operacional dos Estabelecimentos de Saúde Construção de Academia da Saúde
	Ampliação e Melhoria da Média e Alta Complexidade e Especialidades Medicas	Implantação do Laboratório de Análises Clínicas Oferta de Exames de Média Complexidade Manutenção do Programa de Atenção de Média e Alta Complexidade Ambulatorial e Hospitalar



RESUMO DOS PROGRAMAS E AÇÕES POR UNIDADES ORÇAMENTÁRIAS

Unidade Orçamentária	Programa	Ação
Gabinete do Prefeito	Vigilância e Promoção da Saúde	Manutenção do Programa de Vigilância em Saúde
	Melhoramento das Ações Administrativas	Manutenção do Gabinete do Prefeito
Secretaria da Agricultura	Desenvolvimento do Setor Primário do Município	Aquisição de Trator e Equipamentos Agrícolas Programa Nacional de Fortalecimento da Agricultura Familiar - PRONAF
	Programa de Apoio Administrativo	Manutenção da Secretaria de Agricultura
Secretaria de Administração	Melhoramento das Ações Administrativas	Aquisição de Veículos
	Programa de Apoio Administrativo	Manutenção da Secretaria de Administração
Secretaria de Articulação Política	Melhoramento das Ações Administrativas	Manutenção da Secretaria de Articulação Política
	Secretaria de Cultura, Desportos e Turismo	Incentivos à Cultura, Esporte e Lazer no Município
Apoio e Promoção de Eventos Artísticos, Culturais e Outros		
Construção, Ampliação e/ou Recuperação de Área de Lazer (Praça de Eventos)		
Manutenção da Secretaria de Cultura, Desportos e Turismo		
Manutenção e Apoio das Atividades de Premiações Esportiva, Lazer e Eventos.		
Construção, Ampliação e/ou Reforma de Ginásios e Quadras poliesportivas		
Secretaria de Desenvolvimento Social	Ações Voltadas à Valorização do Cidadão	Construção, Ampliação e/ou Recuperação de Centro de Atividades para o Idoso
		Aquisição de Peixe para Doação
	Programa de Apoio Administrativo	Manutenção do Conselho Tutelar Manutenção da Secretaria de Desenvolvimento Social



RESUMO DOS PROGRAMAS E AÇÕES POR UNIDADES ORÇAMENTÁRIAS

Unidade Orçamentária	Programa	Ação	
Secretaria de Educação	Qualidade dos Serviços da Educação na Rede Municipal	Construção, Ampliação e/ou Reforma de Unidades Escolares	
		Construção de Creches	
		Manutenção da Secretaria de Educação	
		Manutenção de Outros Programas - FNDE	
		Alfabetização de Jovens e Adultos	
		Aquisição de Veículos	
		Manutenção do Ensino Fundamental	
		Manutenção da Educação Infantil	
		Construção, Ampliação e/ou Reforma de Ginásios e Quadras poliesportivas	
		APOIO AO ESTUDANTE	Aquisição e Distribuição de Material Escolar
	Manutenção da Merenda Escolar		
	Concessão de Bolsas de Estudos		
	Aquisição e Distribuição de Fardamento Escolar		
	TRANSPORTE ESCOLAR	Aquisição de Veículo para o Transporte Escolar	
		Manutenção do Serviço de Transporte Escolar	
Secretaria de Finanças	Programa de Apoio Administrativo	Contribuições ao PASEP	
		Manutenção da Secretaria de Finanças	
		Manutenção dos Encargos Previdenciários e Contributivos	
		RESERVA DE CONTIGÊNCIA	Reserva de Contigência
		ENCARGOS ESPECIAIS	Amortização da Dívida Contratada
	Amortização da Dívida Previdenciária		
	Amortização da Dívida de Precatórios e Sentenças Judiciais		
Secretaria de Infra-Estrutura, Obras e Serviços Urbanos	Melhoria e Modernização da Infraestrutura Municipal	Recuperação de Prédios Municipais	
		Pavimentação	
		Expansão da Rede de Iluminação Pública	
		Construção e Recuperação de Estradas Vicinais	



RESUMO DOS PROGRAMAS E AÇÕES POR UNIDADES ORÇAMENTÁRIAS

Unidade Orçamentária	Programa	Ação
		Construção, Ampliação e/ou Recuperação de Praças, Parques e Jardins Construção e Melhorias em Habitações Populares na Zona Rural e Urbana Aquisição de Veículos Construção, Ampliação e/ou Reforma de Passagem Molhada Manutenção dos Serviços de Limpeza (Urbana e Rural) Construção, Ampliação e/ou Reforma de Matadero Público Perfuração e Instalação de Poços Artesianos Construção de Privadas Expansão da Rede de Esgotamento Sanitário (Zona Urbana e Rural)
	Programa de Apoio Administrativo	
Secretaria de Infra-Estrutura, Obras e Serviços Urbanos		Aquisição de Patrol, Caçamba, Caminhão, Retroescavadeira e Outros Manutenção da Secretaria de Infra-Estrutura, Obras e Serviços Urbanos
	Implantação de Abastecimento D'água	Implantação de Abastecimento D'água na Zona Rural e Urbana



RESUMO DOS PROGRAMAS E AÇÕES

Programa	Ação	Valor	
		Ação	Programa
0001 Ações do Poder Legislativo Municipal	1001 Aquisição de Equipamentos para Câmara Municipal	127.500,00	5.116.800,00
	2001 Operacionalização das Atividades Administrativas	4.989.300,00	-
0002 Melhoramento das Ações Administrativas	1003 Aquisição de Veículos	169.600,00	2.976.800,00
	2002 Manutenção do Gabinete do Prefeito	2.561.400,00	-
	2053 Manutenção da Secretaria de Articulação Política	245.800,00	-
0003 Qualidade dos Serviços da Educação na Rede Municipal	1004 Construção, Ampliação e/ou Reforma de Unidades Escolares	2.561.400,00	44.203.700,00
	1005 Construção de Creches	1.990.300,00	-
	1029 Construção, Ampliação e/ou Reforma de Ginásios e Quadras poliesportivas	1.270.300,00	-
	1102 Aquisição de Veículos	464.400,00	-
	2009 Manutenção da Secretaria de Educação	3.302.600,00	-
	2010 Manutenção de Outros Programas - FNDE	1.086.700,00	-
	2013 Alfabetização de Jovens e Adultos	931.400,00	-
	2101 Manutenção do Ensino Fundamental	30.267.800,00	-
	2102 Manutenção da Educação Infantil	2.328.800,00	-
0004 Incentivos à Cultura, Esporte e Lazer no Município	1028 Construção, Ampliação e/ou Reforma de Campo de Futebol	466.000,00	2.366.100,00
	1031 Construção, Ampliação e/ou Recuperação de Área de Lazer (Praça de Eventos)	402.400,00	-
	1103 Construção, Ampliação e/ou Reforma de Ginásios e Quadras poliesportivas	444.800,00	-
	2040 Manutenção da Secretaria de Cultura, Desportos e Turismo	580.300,00	-
	2041 Manutenção e Apoio das Atividades de Premiações Esportiva, Lazer e Eventos.	148.400,00	-
	2109 Apoio e Promoção de Eventos Artísticos, Culturais e Outros	324.200,00	-
0005 Qualidade na Gestão da Saúde no Município	1006 Aquisição de Veículos e/ou Ambulância	1.862.800,00	1.862.800,00
	2043 Manutenção do Fundo Municipal de Saúde	-	-



RESUMO DOS PROGRAMAS E AÇÕES

Programa	Ação	Valor			
		Ação	Programa		
0006	Melhoria e Modernização da Infraestrutura Municipal	1010	Expansão da Rede de Esgotamento Sanitário (Zona Urbana e Rural)	432.200,00	4.387.700,00
		1012	Perfuração e Instalação de Poços Artesianos	329.700,00	-
		1013	Recuperação de Prédios Municipais	347.500,00	-
		1014	Pavimentação	720.000,00	-
		1015	Expansão da Rede de Iluminação Pública	220.600,00	-
		1016	Construção e Recuperação de Estradas Vicinais	286.300,00	-
		1017	Construção, Ampliação e/ou Recuperação de Praças, Parques e Jardins	389.800,00	-
		1018	Construção e Melhorias em Habitações Populares na Zona Rural e Urbana	93.600,00	-
		1019	Aquisição de Veículos	212.000,00	-
		1020	Construção de Privadas	161.000,00	-
		1023	Construção, Ampliação e/ou Reforma de Passagem Molhada	220.600,00	-
		1105	Construção, Ampliação e/ou Reforma de Matadoro Público	592.900,00	-
		2026	Manutenção dos Serviços de Limpeza (Urbana e Rural)	381.500,00	-
		0007	Desenvolvimento do Setor Primário do Município	1024	Aquisição de Trator e Equipamentos Agrícolas
1025	Programa Nacional de Fortalecimento da Agricultura Familiar - PRONAF			154.900,00	-
0008	Ações Voltadas à Valorização do Cidadão	1026	Construção, Ampliação e/ou Recuperação de Centro de Atividades para o Idoso	101.700,00	4.758.682,00
		2031	Manutenção das Ações dos Programas - Cras e Creas	1.249.100,00	-
		2032	Manutenção de Programas de Assistência à Comunidade	1.831.682,00	-
		2035	IGDBF-Índice Gestão Descentralizada do Programa Bolsa Família	152.700,00	-
		2036	Aquisição de Peixe para Doação	334.800,00	-
		2037	Manutenção das Atividades do Programa - SCFV	161.000,00	-
		2038	Manutenção das Atividades do CRAS/PAIF	140.100,00	-
		2039	Manutenção das Atividades do IDOSO	152.700,00	-
		2062	Manutenção das Atividades do Programa - Criança Feliz	634.900,00	-



RESUMO DOS PROGRAMAS E AÇÕES

Programa	Ação	Valor		
		Ação	Programa	
0009 Programa de Apoio Administrativo	1022	Aquisição de Patrol, Caçamba, Caminhão, Retroescavadeira e Outros	601.500,00	20.069.418,00
	1106	Aquisição de Veículo	127.500,00	-
	2003	Manutenção da Secretaria de Administração	3.952.200,00	-
	2004	Contribuições ao PASEP	1.016.500,00	-
	2005	Manutenção da Secretaria de Finanças	4.442.250,00	-
	2027	Manutenção da Secretaria de Infra-Estrutura, Obras e Serviços Urbanos	5.800.468,00	-
	2030	Manutenção da Secretaria de Agricultura	1.300.100,00	-
	2033	Manutenção do Conselho Tutelar	250.000,00	-
	2034	Manutenção da Secretaria de Desenvolvimento Social	1.215.300,00	-
	2042	Manutenção do Fundo de Assistência Social	563.100,00	-
	2104	Manutenção dos Encargos Previdenciários e Contributivos	800.500,00	-
0010 Gestão do Sistema Único de Saúde Municipal	2019	Manutenção das Atividades do Programa de Atenção Básica	8.598.700,00	17.433.000,00
	2020	Manutenção das Atividades dos Agentes Comunitários de Saúde - ACS/PAB	-	-
	2021	Manutenção de Ações de Suporte à Administração Geral - Secretaria de Saúde	5.698.000,00	-
	2024	Manutenção das Atividades da Saúde Bucal - SB/PAB	-	-
	2025	Manutenção das Atividades do Núcleo de Apoio à Saúde da Família - NASF/PAB	-	-
	2051	Manutenção do Conselho Municipal de Saúde	34.100,00	-
	2057	Construção, Reforma e/ou Ampliação de Unidades Básicas de Saúde	2.339.800,00	-
	2113	Manutenção do Programa de Assistência Farmacêutica	762.400,00	-
0011 Ampliação e Qualificação da Rede de Atenção Básica	1007	Implantação de Estabelecimentos de Saúde	-	635.300,00
	1108	Construção de Academia da Saúde	635.300,00	-
	2059	Manutenção Operacional dos Estabelecimentos de Saúde	-	-
	2110	Melhoria da qualidade da gestão das Unidades de Saúde da Família	-	-



RESUMO DOS PROGRAMAS E AÇÕES

Programa	Ação	Valor		
		Ação	Programa	
0012	Ampliação e Melhoria da Média e Alta Complexidade e Especializ	1107 Implantação do Laboratório de Análises Clínicas	-	859.600,00
		2061 Oferta de Exames de Média Complexidade	-	-
		2105 Manutenção do Programa de Atenção de Média e Alta Complexidade Ambulatorial e Hospitalar	859.600,00	-
0013	Vigilância e Promoção da Saúde	2022 Manutenção do Programa de Vigilância em Saúde	279.800,00	279.800,00
0101	ENCARGOS ESPECIAIS	0001 Amortização da Dívida Contratada	106.300,00	1.643.500,00
		0002 Amortização da Dívida Previdenciária	1.367.600,00	-
		0003 Amortização da Dívida de Precatórios e Sentenças Judiciais	169.600,00	-
0102	APOIO AO ESTUDANTE	2014 Concessão de Bolsas de Estudos	-	2.104.200,00
		2106 Manutenção da Merenda Escolar	1.163.800,00	-
		2107 Aquisição e Distribuição de Fardamento Escolar	635.300,00	-
		2112 Aquisição e Distribuição de Material Escolar	305.100,00	-
0103	TRANSPORTE ESCOLAR	1101 Aquisição de Veículo para o Transporte Escolar	1.481.900,00	2.212.900,00
		2108 Manutenção do Serviço de Transporte Escolar	731.000,00	-
0644	Implantação de Abastecimento D'água	1021 Implantação de Abastecimento D'água na Zona Rural e Urbana	381.500,00	381.500,00
9999	RESERVA DE CONTIGÊNCIA	9999 Reserva de Contigência	1.355.000,00	1.355.000,00
TOTAL			113.437.000,00	113.437.000,00



RESUMO DOS PROGRAMAS

Programa	Valor
0001 Ações do Poder Legislativo Municipal	5.116.800,00
0002 Melhoramento das Ações Administrativas	2.976.800,00
0003 Qualidade dos Serviços da Educação na Rede Municipal	44.203.700,00
0004 Incentivos à Cultura, Esporte e Lazer no Município	2.366.100,00
0005 Qualidade na Gestão da Saúde no Município	1.862.800,00
0006 Melhoria e Modernização da Infraestrutura Municipal	4.387.700,00
0007 Desenvolvimento do Setor Primário do Município	790.200,00
0008 Ações Voltadas à Valorização do Cidadão	4.758.682,00
0009 Programa de Apoio Administrativo	20.069.418,00
0010 Gestão do Sistema Único de Saúde Municipal	17.433.000,00
0011 Ampliação e Qualificação da Rede de Atenção Básica	635.300,00
0012 Ampliação e Melhoria da Média e Alta Complexidade e Especialidades Medicas	859.600,00
0013 Vigilância e Promoção da Saúde	279.800,00
0101 ENCARGOS ESPECIAIS	1.643.500,00
0102 APOIO AO ESTUDANTE	2.104.200,00
0103 TRANSPORTE ESCOLAR	2.212.900,00
0644 Implantação de Abastecimento Dágua	381.500,00
9999 RESERVA DE CONTIGÊNCIA	1.355.000,00
TOTAL	113.437.000,00



RESUMO DA AÇÕES

Ação	Valor
0001 Amortização da Dívida Contratada	106.300,00
0002 Amortização da Dívida Previdenciária	1.367.600,00
0003 Amortização da Dívida de Precatórios e Sentenças Judiciais	169.600,00
1001 Aquisição de Equipamentos para Câmara Municipal	127.500,00
1003 Aquisição de Veículos	169.600,00
1004 Construção, Ampliação e/ou Reforma de Unidades Escolares	2.561.400,00
1005 Construção de Creches	1.990.300,00
1006 Aquisição de Veículos e/ou Ambulância	1.862.800,00
1010 Expansão da Rede de Esgotamento Sanitário (Zona Urbana e Rural)	432.200,00
1012 Perfuração e Instalação de Poços Artesianos	329.700,00
1013 Recuperação de Prédios Municipais	347.500,00
1014 Pavimentação	720.000,00
1015 Expansão da Rede de Iluminação Pública	220.600,00
1016 Construção e Recuperação de Estradas Vicinais	286.300,00
1017 Construção, Ampliação e/ou Recuperação de Praças, Parques e Jardins	389.800,00
1018 Construção e Melhorias em Habitações Populares na Zona Rural e Urbana	93.600,00
1019 Aquisição de Veículos	212.000,00
1020 Construção de Privadas	161.000,00
1021 Implantação de Abastecimento D'água na Zona Rural e Urbana	381.500,00
1022 Aquisição de Patrol, Caçamba, Caminhão, Retroscavadeira e Outros	601.500,00
1023 Construção, Ampliação e/ou Reforma de Passagem Molhada	220.600,00
1024 Aquisição de Trator e Equipamentos Agrícolas	635.300,00
1025 Programa Nacional de Fortalecimento da Agricultura Familiar - PRONAF	154.900,00
1026 Construção, Ampliação e/ou Recuperação de Centro de Atividades para o Idoso	101.700,00
1028 Construção, Ampliação e/ou Reforma de Campo de Futebol	466.000,00
1029 Construção, Ampliação e/ou Reforma de Ginásios e Quadras poliesportivas	1.270.300,00
1031 Construção, Ampliação e/ou Recuperação de Área de Lazer (Praça de Eventos)	402.400,00
1101 Aquisição de Veículo para o Transporte Escolar	1.481.900,00
1102 Aquisição de Veículos	464.400,00
1103 Construção, Ampliação e/ou Reforma de Ginásios e Quadras poliesportivas	444.800,00
1105 Construção, Ampliação e/ou Reforma de Matadoro Público	592.900,00
1106 Aquisição de Veículo	127.500,00
1108 Construção de Academia da Saúde	635.300,00



RESUMO DA AÇÕES

Ação	Valor
2001 Operacionalização das Atividades Administrativas	4.989.300,00
2002 Manutenção do Gabinete do Prefeito	2.561.400,00
2003 Manutenção da Secretaria de Administração	3.952.200,00
2004 Contribuições ao PASEP	1.016.500,00
2005 Manutenção da Secretaria de Finanças	4.442.250,00
2009 Manutenção da Secretaria de Educação	3.302.600,00
2010 Manutenção de Outros Programas - FNDE	1.086.700,00
2013 Alfabetização de Jovens e Adultos	931.400,00
2019 Manutenção das Atividades do Programa de Atenção Básica	8.598.700,00
2021 Manutenção de Ações de Suporte à Administração Geral - Secretaria de Saúde	5.698.000,00
2022 Manutenção do Programa de Vigilância em Saúde	279.800,00
2026 Manutenção dos Serviços de Limpeza (Urbana e Rural)	381.500,00
2027 Manutenção da Secretaria de Infra-Estrutura, Obras e Serviços Urbanos	5.800.468,00
2030 Manutenção da Secretaria de Agricultura	1.300.100,00
2031 Manutenção das Ações dos Programas - Cras e Creas	1.249.100,00
2032 Manutenção de Programas de Assistência à Comunidade	1.831.682,00
2033 Manutenção do Conselho Tutelar	250.000,00
2034 Manutenção da Secretaria de Desenvolvimento Social	1.215.300,00
2035 IGDBF-Índice Gestão Descentralizada do Programa Bolsa Família	152.700,00
2036 Aquisição de Peixe para Doação	334.800,00
2037 Manutenção das Atividades do Programa - SCFV	161.000,00
2038 Manutenção das Atividades do CRAS/PAIF	140.100,00
2039 Manutenção das Atividades do IDOSO	152.700,00
2040 Manutenção da Secretaria de Cultura, Desportos e Turismo	580.300,00
2041 Manutenção e Apoio das Atividades de Premiações Esportiva, Lazer e Eventos.	148.400,00
2042 Manutenção do Fundo de Assistência Social	563.100,00
2051 Manutenção do Conselho Municipal de Saúde	34.100,00
2053 Manutenção da Secretaria de Articulação Política	245.800,00
2057 Construção, Reforma e/ou Ampliação de Unidades Básicas de Saúde	2.339.800,00
2062 Manutenção das Atividades do Programa - Criança Feliz	634.900,00
2101 Manutenção do Ensino Fundamental	30.267.800,00
2102 Manutenção da Educação Infantil	2.328.800,00
2104 Manutenção dos Encargos Previdenciários e Contributivos	800.500,00



RESUMO DA AÇÕES

Ação	Valor
2105 Manutenção do Programa de Atenção de Média e Alta Complexidade Ambulatorial e Hospitalar	859.600,00
2106 Manutenção da Merenda Escolar	1.163.800,00
2107 Aquisição e Distribuição de Fardamento Escolar	635.300,00
2108 Manutenção do Serviço de Transporte Escolar	731.000,00
2109 Apoio e Promoção de Eventos Artísticos, Culturais e Outros	324.200,00
2112 Aquisição e Distribuição de Material Escolar	305.100,00
2113 Manutenção do Programa de Assistência Farmacêutica	762.400,00
9999 Reserva de Contigência	1.355.000,00
TOTAL	113.437.000,00



RESUMO DOS PROGRAMAS POR OBJETIVO DO MILÊNIO

OBJETIVO DO MILÊNIO		Programa	Objetivo	
1	Acabar com a Fome e a Miséria	0008 Ações Voltadas à Valorização do Cidadão	4.758.682,00	7.296.082,00
		0009 Programa de Apoio Administrativo	2.155.900,00	-
		0644 Implantação de Abastecimento Dágua	381.500,00	-
2	Educação Básica de Qualidade para todos	0003 Qualidade dos Serviços da Educação na Rede Municipal	44.203.700,00	48.520.800,00
		0102 APOIO AO ESTUDANTE	2.104.200,00	-
		0103 TRANSPORTE ESCOLAR	2.212.900,00	-
6	Combater a Aids, a Malária e outras doenças	0005 Qualidade na Gestão da Saúde no Município	1.862.800,00	21.993.400,00
		0006 Melhoria e Modernização da Infraestrutura Municipal	922.900,00	-
		0010 Gestão do Sistema Único de Saúde Municipal	17.433.000,00	-
		0011 Ampliação e Qualificação da Rede de Atenção Básica	635.300,00	-
		0012 Ampliação e Melhoria da Média e Alta Complexidade e Especialidades Medicas	859.600,00	-
		0013 Vigilância e Promoção da Saúde	279.800,00	-
8	Todo Mundo trabalhando pelo Desenvolvimento	0004 Incentivos à Cultura, Esporte e Lazer no Município	1.059.200,00	6.656.300,00
		0006 Melhoria e Modernização da Infraestrutura Municipal	2.905.300,00	-
		0007 Desenvolvimento do Setor Primário do Município	790.200,00	-
		0009 Programa de Apoio Administrativo	1.901.600,00	-
9	Outros Objetivos	0001 Ações do Poder Legislativo Municipal	5.116.800,00	28.970.418,00
		0002 Melhoramento das Ações Administrativas	2.976.800,00	-
		0004 Incentivos à Cultura, Esporte e Lazer no Município	1.306.900,00	-
		0006 Melhoria e Modernização da Infraestrutura Municipal	559.500,00	-
		0009 Programa de Apoio Administrativo	16.011.918,00	-
		9999 RESERVA DE CONTIGÊNCIA	1.355.000,00	-
		0101 ENCARGOS ESPECIAIS	1.643.500,00	-
			113.437.000,00	



DETALHAMENTO DOS PROGRAMAS POR AÇÕES

PROGRAMA: Ações do Poder Legislativo Municipal

OBJETIVO: Ações do Poder Legislativo Municipal

Indicador	Índice mais Recente	Índice Final PPA				TOTAL
		2022	2023	2024	2025	
	Dados Financeiros em R\$ / 2021	1.208.500	1.253.100	1.303.100	1.352.100	5.116.800

Unidade Orçamentária	Ação	Produto	Unid. de medida	Tipo	2022	2023	2024	2025	TOTAL
Camara Municipal	Aquisição de Equipamentos para Câmara Municipal	Equipamentos adquiridos	UNID	A	Meta	-	-	-	-
					Valor	30.000	31.200	32.500	33.800
Camara Municipal	Operacionalização das Atividades Administrativas	Manutenção	UNID	A	Meta	-	-	-	-
					Valor	1.178.500	1.221.900	1.270.600	1.318.300
-	-	-	-	-	Meta	-	-	-	-
					Valor	-	-	-	-
-	-	-	-	-	Meta	-	-	-	-
					Valor	-	-	-	-
-	-	-	-	-	Meta	-	-	-	-
					Valor	-	-	-	-



DETALHAMENTO DOS PROGRAMAS POR AÇÕES

PROGRAMA: Melhoria das Ações Administrativas

OBJETIVO: Melhorar as condições de atendimento da população

Indicador	Índice mais Recente	Índice Final PPA				TOTAL
		2022	2023	2024	2025	
Dados Financeiros em R\$ / 2021		703.000	729.000	758.100	786.700	2.976.800

Unidade Orçamentária	Ação	Produto	Unid. de medida	Tipo	2022	2023	2024	2025	TOTAL
Secretaria de Articulação Política	Manutenção da Secretaria de Articulação Política	Manutenção	-	A	Meta	-	-	-	-
				Valor	58.000	60.200	62.600	65.000	245.800
Gabinete do Prefeito	Manutenção do Gabinete do Prefeito	Manutenção	-	A	Meta	-	-	-	-
				Valor	605.000	627.300	652.300	676.800	2.561.400
Secretaria de Administração	Aquisição de Veículos	Veículo adquirido	UNID	P	Meta	-	-	-	-
				Valor	40.000	41.500	43.200	44.900	169.600
-	-	-	-	-	Meta	-	-	-	-
				Valor	-	-	-	-	-
-	-	-	-	-	Meta	-	-	-	-
				Valor	-	-	-	-	-



DETALHAMENTO DOS PROGRAMAS POR AÇÕES

PROGRAMA: Qualidade dos Serviços da Educação na Rede Municipal

OBJETIVO: Assegurar condições de acesso, permanência e êxito do aluno do ensino fundamental, educação infantil e de jovens e adultos

Indicador	Índice mais Recente	Índice Final PPA				TOTAL
		2022	2023	2024	2025	
Dados Financeiros em R\$ / 2021		2.111.600	2.189.600	2.277.100	2.362.700	8.941.000

Unidade Orçamentária	Ação	Produto	Unid. de medida	Tipo	2022	2023	2024	2025	TOTAL
Secretaria de Educação	Construção, Ampliação e/ou Reforma de Unidades Escolares	Unidade construída	UNID	P	Meta	-	-	-	-
					Valor	605.000	627.300	652.300	676.800
Secretaria de Educação	Construção de Creches	Creche construída	UNID	P	Meta	-	-	-	-
					Valor	470.000	487.400	506.900	526.000
Secretaria de Educação	Manutenção da Secretaria de Educação	Manutenção	-	A	Meta	-	-	-	-
					Valor	780.000	808.800	841.100	872.700
Secretaria de Educação	Manutenção de Outros Programas - FNDE	Manutenção	-	A	Meta	-	-	-	-
					Valor	256.600	266.100	276.800	287.200
-	-	-	-	-	Meta	-	-	-	-
					Valor	-	-	-	-



DETALHAMENTO DOS PROGRAMAS POR AÇÕES

PROGRAMA: Qualidade dos Serviços da Educação na Rede Municipal

OBJETIVO: Assegurar condições de acesso, permanência e êxito do aluno do ensino fundamental, educação infantil e de jovens e adultos

Indicador	Índice mais Recente	Índice Final PPA				TOTAL
		2022	2023	2024	2025	
	Dados Financeiros em R\$ / 2021	329.600	341.800	355.500	368.900	1.395.800

Unidade Orçamentária	Ação	Produto	Unid. de medida	Tipo	2022	2023	2024	2025	TOTAL
Secretaria de Educação	Alfabetização de Jovens e Adultos	Manutenção	-	A	Meta	-	-	-	-
				Valor	220.000	228.100	237.200	246.100	931.400
Secretaria de Educação	Aquisição de Veiculos	Veículo adquirido	UNID	P	Meta	-	-	-	-
				Valor	109.600	113.700	118.300	122.800	464.400
-	-	-	-	-	Meta	-	-	-	-
				Valor	-	-	-	-	-
-	-	-	-	-	Meta	-	-	-	-
				Valor	-	-	-	-	-
-	-	-	-	-	Meta	-	-	-	-
				Valor	-	-	-	-	-



DETALHAMENTO DOS PROGRAMAS POR AÇÕES

PROGRAMA: Qualidade dos Serviços da Educação na Rede Municipal

OBJETIVO: Assegurar condições de acesso, permanência e êxito do aluno do ensino fundamental, educação infantil e de jovens e adultos

Indicador	Índice mais Recente	Índice Final PPA				TOTAL
		2022	2023	2024	2025	
	Dados Financeiros em R\$ / 2021	7.999.600	8.294.200	8.624.800	8.948.300	33.866.900

Unidade Orçamentária	Ação	Produto	Unid. de medida	Tipo	2022	2023	2024	2025	TOTAL
Secretaria de Educação	Manutenção do Ensino Fundamental	Manutenção	-	A	Meta	-	-	-	-
				Valor	7.149.600	7.412.800	7.708.200	7.997.200	30.267.800
Secretaria de Educação	Manutenção da Educação Infantil	Manutenção	-	A	Meta	-	-	-	-
				Valor	550.000	570.300	593.100	615.400	2.328.800
Secretaria de Educação	Construção, Ampliação e/ou Reforma de Ginásios e Quadras poliesportivas	Equipamentos reformados	UNID	P	Meta	-	-	-	-
				Valor	300.000	311.100	323.500	335.700	1.270.300
-	-	-	-	-	Meta	-	-	-	-
-	-	-	-	-	Valor	-	-	-	-
-	-	-	-	-	Meta	-	-	-	-
-	-	-	-	-	Valor	-	-	-	-

DETALHAMENTO DOS PROGRAMAS POR AÇÕES

PROGRAMA: Incentivos à Cultura, Esporte e Lazer no Município

OBJETIVO: Garantia de acesso da população aos espaços e atividades de cultura, desporto e lazer

Indicador	Índice mais Recente	Índice Final PPA				TOTAL
		2022	2023	2024	2025	
Dados Financeiros em R\$ / 2021		453.500	470.400	489.400	508.000	1.921.300

Unidade Orçamentária	Ação	Produto	Unid. de medida	Tipo	2022	2023	2024	2025	TOTAL
Secretaria de Cultura, Desportos e Turismo	Construção, Ampliação e/ou Reforma de Campo de Futebol	Campo ampliado	UNID	P	Meta	-	-	-	-
					Valor	110.000	114.100	118.700	123.200
Secretaria de Cultura, Desportos e Turismo	Apoio e Promoção de Eventos Artísticos, Culturais e Outros	Manutenção	-	A	Meta	-	-	-	-
					Valor	76.500	79.400	82.600	85.700
Secretaria de Cultura, Desportos e Turismo	Construção, Ampliação e/ou Recuperação de Área de Lazer (Praça de Ev)	Logradouros reformados	UNID	P	Meta	-	-	-	-
					Valor	95.000	98.500	102.500	106.400
Secretaria de Cultura, Desportos e Turismo	Manutenção da Secretaria de Cultura, Desportos e Turismo	Manutenção	-	A	Meta	-	-	-	-
					Valor	137.000	142.100	147.800	153.400
Secretaria de Cultura, Desportos e Turismo	Manutenção e Apoio das Atividades de Premiações Esportiva, Lazer e Eve	Manutenção	-	A	Meta	-	-	-	-
					Valor	35.000	36.300	37.800	39.300

DETALHAMENTO DOS PROGRAMAS POR AÇÕES

PROGRAMA: Incentivos à Cultura, Esporte e Lazer no Município

OBJETIVO: Garantia de acesso da população aos espaços e atividades de cultura, desporto e lazer

Indicador	Índice mais Recente	Índice Final PPA				TOTAL
		2022	2023	2024	2025	
	Dados Financeiros em R\$ / 2021	105.000	108.900	113.300	117.600	444.800

Unidade Orçamentária	Ação	Produto	Unid. de medida	Tipo	2022	2023	2024	2025	TOTAL
Secretaria de Cultura, Desportos e Turismo	Construção, Ampliação e/ou Reforma de Ginásios e Quadras poliesportivas	Equipamentos reformados	UNID	P	Meta	-	-	-	-
					Valor	105.000	108.900	113.300	117.600
-	-	-	-	-	Meta	-	-	-	-
-	-	-	-	-	Valor	-	-	-	-
-	-	-	-	-	Meta	-	-	-	-
-	-	-	-	-	Valor	-	-	-	-
-	-	-	-	-	Meta	-	-	-	-
-	-	-	-	-	Valor	-	-	-	-



DETALHAMENTO DOS PROGRAMAS POR AÇÕES

PROGRAMA: Qualidade na Gestão da Saúde no Município

OBJETIVO: Dar melhor condições de atendimento aos usuários do município, através de ações e serviços de saúde

Indicador	Índice mais Recente	Índice Final PPA				TOTAL
		2022	2023	2024	2025	
	Dados Financeiros em R\$ / 2021	440.000	456.200	474.400	492.200	1.862.800

Unidade Orçamentária	Ação	Produto	Unid. de medida	Tipo	2022	2023	2024	2025	TOTAL	
Fundo Municipal de Saúde	Aquisição de Veículos e/ou Ambulância	Ambulância adquirida	UNID	P	Meta	-	-	-	-	-
					Valor	440.000	456.200	474.400	492.200	1.862.800
Fundo Municipal de Saúde	Manutenção do Fundo Municipal de Saúde	Manutenção	-	A	Meta	-	-	-	-	-
					Valor	-	-	-	-	-
-	-	-	-	-	Meta	-	-	-	-	-
					Valor	-	-	-	-	-
-	-	-	-	-	Meta	-	-	-	-	-
					Valor	-	-	-	-	-
-	-	-	-	-	Meta	-	-	-	-	-
					Valor	-	-	-	-	-

DETALHAMENTO DOS PROGRAMAS POR AÇÕES

PROGRAMA: Melhoria e Modernização da Infraestrutura Municipal

OBJETIVO: Garantia de acesso aos logradouros públicos, habitabilidade e melhoria da mobilidade urbana

Indicador	Índice mais Recente	Índice Final PPA				TOTAL
		2022	2023	2024	2025	
Dados Financeiros em R\$ / 2021		463.600	480.900	500.300	519.400	1.964.200

Unidade Orçamentária	Ação	Produto	Unid. de medida	Tipo	2022	2023	2024	2025	TOTAL
Secretaria de Infra-Estrutura, Obras e Serviços Urbanos	Recuperação de Prédios Municipais	Prédios recuperados	UNID	P	Meta	-	-	-	-
					Valor	82.000	85.100	88.500	91.900
Secretaria de Infra-Estrutura, Obras e Serviços Urbanos	Pavimentação	Ruas pavimentadas	M2	P	Meta	-	-	-	-
					Valor	170.000	176.300	183.400	190.300
Secretaria de Infra-Estrutura, Obras e Serviços Urbanos	Expansão da Rede de Iluminação Pública	Sistema expandido	UNID	P	Meta	-	-	-	-
					Valor	52.000	54.000	56.200	58.400
Secretaria de Infra-Estrutura, Obras e Serviços Urbanos	Construção e Recuperação de Estradas Vicinais	Estradas recuperadas	UNID	P	Meta	-	-	-	-
					Valor	67.600	70.100	72.900	75.700
Secretaria de Infra-Estrutura, Obras e Serviços Urbanos	Construção, Ampliação e/ou Recuperação de Praças, Parques e Jardins	Logradouros reformados	UNID	P	Meta	-	-	-	-
					Valor	92.000	95.400	99.300	103.100

DETALHAMENTO DOS PROGRAMAS POR AÇÕES

PROGRAMA: Melhoria e Modernização da Infraestrutura Municipal

OBJETIVO: Garantia de acesso aos logradouros públicos, habitabilidade e melhoria da mobilidade urbana

Indicador	Índice mais Recente	Índice Final PPA				TOTAL
		2022	2023	2024	2025	
	Dados Financeiros em R\$ / 2021	354.000	367.400	382.300	396.900	1.500.600

Unidade Orçamentária	Ação	Produto	Unid. de medida	Tipo	2022	2023	2024	2025	TOTAL
Secretaria de Infra-Estrutura, Obras e Serviços Urbanos	Construção e Melhorias em Habitações Populares na Zona Rural e Urban:	Casas reformadas	UNID	P	Meta	-	-	-	-
					Valor	22.000	22.900	23.900	24.800
Secretaria de Infra-Estrutura, Obras e Serviços Urbanos	Aquisição de Veículos	Veículo adquirido	UNID	P	Meta	-	-	-	-
					Valor	50.000	51.900	54.000	56.100
Secretaria de Infra-Estrutura, Obras e Serviços Urbanos	Construção, Ampliação e/ou Reforma de Passagem Molhada	Passagem construída	UNID	P	Meta	-	-	-	-
					Valor	52.000	54.000	56.200	58.400
Secretaria de Infra-Estrutura, Obras e Serviços Urbanos	Manutenção dos Serviços de Limpeza (Urbana e Rural)	Manutenção	-	A	Meta	-	-	-	-
					Valor	90.000	93.400	97.200	100.900
Secretaria de Infra-Estrutura, Obras e Serviços Urbanos	Construção, Ampliação e/ou Reforma de Matadouro Público	Matadouro construído	UNID	P	Meta	-	-	-	-
					Valor	140.000	145.200	151.000	156.700



DETALHAMENTO DOS PROGRAMAS POR AÇÕES

PROGRAMA: Melhoria e Modernização da Infraestrutura Municipal

OBJETIVO: Garantia de acesso aos logradouros públicos, habitabilidade e melhoria da mobilidade urbana

Indicador	Índice mais Recente	Índice Final PPA				TOTAL
		2022	2023	2024	2025	
	Dados Financeiros em R\$ / 2021	217.800	225.900	235.100	244.100	922.900

Unidade Orçamentária	Ação	Produto	Unid. de medida	Tipo	2022	2023	2024	2025	TOTAL
Secretaria de Infra-Estrutura, Obras e Serviços Urbanos	Perfuração e Instalação de Poços Artesianos	Poços perfurados	UNID	P	Meta	-	-	-	-
					Valor	77.800	80.700	84.000	87.200
Secretaria de Infra-Estrutura, Obras e Serviços Urbanos	Construção de Privadas	Privadas construídas	UNID	P	Meta	-	-	-	-
					Valor	38.000	39.400	41.000	42.600
Secretaria de Infra-Estrutura, Obras e Serviços Urbanos	Expansão da Rede de Esgotamento Sanitário (Zona Urbana e Rural)	Sistema Expandido	M2	P	Meta	-	-	-	-
					Valor	102.000	105.800	110.100	114.300
-	-	-	-	-	Meta	-	-	-	-
-	-	-	-	-	Valor	-	-	-	-
-	-	-	-	-	Meta	-	-	-	-
-	-	-	-	-	Valor	-	-	-	-

DETALHAMENTO DOS PROGRAMAS POR AÇÕES

PROGRAMA: Desenvolvimento do Setor Primário do Município

OBJETIVO: Garantir melhores condições de assentamento do homem no campo através de ações básicas para o setor primário

Indicador	Índice mais Recente	Índice Final PPA				TOTAL
		2022	2023	2024	2025	
	Dados Financeiros em R\$ / 2021	186.500	193.500	201.300	208.900	790.200

Unidade Orçamentária	Ação	Produto	Unid. de medida	Tipo	2022	2023	2024	2025	TOTAL	
Secretaria da Agricultura	Aquisição de Trator e Equipamentos Agrícolas	Trator adquirido	UNID	P	Meta	-	-	-	-	-
					Valor	150.000	155.600	161.800	167.900	635.300
Secretaria da Agricultura	Programa Nacional de Fortalecimento da Agricultura Familiar - PRONAF	Manutenção	-	A	Meta	-	-	-	-	-
					Valor	36.500	37.900	39.500	41.000	154.900
-	-	-	-	-	Meta	-	-	-	-	-
-	-	-	-	-	Valor	-	-	-	-	-
-	-	-	-	-	Meta	-	-	-	-	-
-	-	-	-	-	Valor	-	-	-	-	-

DETALHAMENTO DOS PROGRAMAS POR AÇÕES

PROGRAMA: Ações Voltadas à Valorização do Cidadão

OBJETIVO: Dar condições de sociabilidade as pessoas carentes e possibilitar a geração de renda aos necessitados do município

Indicador	Índice mais Recente	Índice Final PPA				TOTAL
		2022	2023	2024	2025	
Dados Financeiros em R\$ / 2021		563.582	584.600	608.000	631.000	2.387.182

Unidade Orçamentária	Ação	Produto	Unid. de medida	Tipo	2022	2023	2024	2025	TOTAL	
Secretaria de Desenvolvimento Social	Construção, Ampliação e/ou Recuperação de Centro de Atividades para o	Centro construído	UNID	P	Meta	-	-	-	-	-
					Valor	24.000	24.900	25.900	26.900	101.700
Fundo Municipal de Assistência Social	Manutenção de Programas de Assistência à Comunidade	Manutenção	-	A	Meta	-	-	-	-	-
					Valor	432.582	448.600	466.500	484.000	1.831.682
Fundo Municipal de Assistência Social	IGDBF-Índice Gestão Descentralizada do Programa Bolsa Família	Manutenção	-	A	Meta	-	-	-	-	-
					Valor	36.000	37.400	38.900	40.400	152.700
Fundo Municipal de Assistência Social	Manutenção das Atividades do Programa - SCFV	Manutenção	-	A	Meta	-	-	-	-	-
					Valor	38.000	39.400	41.000	42.600	161.000
Fundo Municipal de Assistência Social	Manutenção das Atividades do CRAS/PAIF	Manutenção	-	A	Meta	-	-	-	-	-
					Valor	33.000	34.300	35.700	37.100	140.100

DETALHAMENTO DOS PROGRAMAS POR AÇÕES

PROGRAMA: Ações Voltadas à Valorização do Cidadão

OBJETIVO: Dar condições de sociabilidade as pessoas carentes e possibilitar a geração de renda aos necessitados do município

Indicador	Índice mais Recente	Índice Final PPA				TOTAL
		2022	2023	2024	2025	
Dados Financeiros em R\$ / 2021		559.900	580.800	604.000	626.800	2.371.500

Unidade Orçamentária	Ação	Produto	Unid. de medida	Tipo	2022	2023	2024	2025	TOTAL
Fundo Municipal de Assistência Social	Manutenção das Atividades do IDOSO	Manutenção	-	A	Meta	-	-	-	-
				Valor	36.000	37.400	38.900	40.400	152.700
Fundo Municipal de Assistência Social	Manutenção das Ações dos Programas - Cras e Creas	Manutenção	-	A	Meta	-	-	-	-
				Valor	295.000	305.900	318.100	330.100	1.249.100
Fundo Municipal de Assistência Social	Manutenção das Atividades do Programa - Criança Feliz	Manutenção	-	A	Meta	-	-	-	-
				Valor	149.900	155.500	161.700	167.800	634.900
Secretaria de Desenvolvimento Social	Aquisição de Peixe para Doação	Distribuição de peixes	UNID	A	Meta	-	-	-	-
				Valor	79.000	82.000	85.300	88.500	334.800
-	-	-	-	-	Meta	-	-	-	-
				Valor	-	-	-	-	-

DETALHAMENTO DOS PROGRAMAS POR AÇÕES

PROGRAMA: Programa de Apoio Administrativo

OBJETIVO: Programa de Apoio Administrativo

Indicador	Índice mais Recente	Índice Final PPA				TOTAL
		2022	2023	2024	2025	
Dados Financeiros em R\$ / 2021		3.734.818	3.872.600	4.027.100	4.178.400	15.812.918

Unidade Orçamentária	Ação	Produto	Unid. de medida	Tipo	2022	2023	2024	2025	TOTAL
Secretaria de Administração	Manutenção da Secretaria de Administração	Manutenção	-	A	Meta	-	-	-	-
					Valor	933.500	967.900	1.006.500	1.044.300
Secretaria de Finanças	Contribuições ao PASEP	Manutenção	-	A	Meta	-	-	-	-
					Valor	240.000	248.900	258.900	268.700
Secretaria de Finanças	Manutenção da Secretaria de Finanças	Manutenção	-	A	Meta	-	-	-	-
					Valor	1.049.250	1.087.900	1.131.300	1.173.800
Secretaria de Infra-Estrutura, Obras e Serviços Urbanos	Aquisição de Patrol, Caçamba, Caminhão, Retroescavadeira e Outros	Maquinas adquiridas	UNID	P	Meta	-	-	-	-
					Valor	142.000	147.300	153.200	159.000
Secretaria de Infra-Estrutura, Obras e Serviços Urbanos	Manutenção da Secretaria de Infra-Estrutura, Obras e Serviços Urbanos	Manutenção	-	A	Meta	-	-	-	-
					Valor	1.370.068	1.420.600	1.477.200	1.532.600

DETALHAMENTO DOS PROGRAMAS POR AÇÕES

PROGRAMA: Programa de Apoio Administrativo

OBJETIVO: Programa de Apoio Administrativo

Indicador	Índice mais Recente	Índice Final PPA				TOTAL
		2022	2023	2024	2025	
Dados Financeiros em R\$ / 2021		816.000	846.300	880.200	913.500	3.456.000

Unidade Orçamentária	Ação	Produto	Unid. de medida	Tipo	2022	2023	2024	2025	TOTAL
Secretaria da Agricultura	Manutenção da Secretaria de Agricultura	Manutenção	-	A	Meta	-	-	-	-
					Valor	307.000	318.400	331.100	343.600
Secretaria de Desenvolvimento Social	Manutenção do Conselho Tutelar	Manutenção	-	A	Meta	-	-	-	-
					Valor	59.000	61.200	63.700	66.100
Secretaria de Desenvolvimento Social	Manutenção da Secretaria de Desenvolvimento Social	Manutenção	-	A	Meta	-	-	-	-
					Valor	287.000	297.600	309.500	321.200
Fundo Municipal de Assistência Social	Manutenção do Fundo de Assistência Social	Manutenção	-	A	Meta	-	-	-	-
					Valor	133.000	137.900	143.400	148.800
Fundo Municipal de Assistência Social	Aquisição de Veículo	Veículo adquirido	UNID	P	Meta	-	-	-	-
					Valor	30.000	31.200	32.500	33.800

DETALHAMENTO DOS PROGRAMAS POR AÇÕES

PROGRAMA: Programa de Apoio Administrativo

OBJETIVO: Programa de Apoio Administrativo

Indicador	Índice mais Recente	Índice Final PPA				TOTAL
		2022	2023	2024	2025	
	Dados Financeiros em R\$ / 2021	189.000	196.000	203.900	211.600	800.500

Unidade Orçamentária	Ação	Produto	Unid. de medida	Tipo	2022	2023	2024	2025	TOTAL
Secretaria de Finanças	Manutenção dos Encargos Previdenciários e Contributivos	Manutenção	-	Meta	-	-	-	-	-
				Valor	189.000	196.000	203.900	211.600	800.500
-	-	-	-	Meta	-	-	-	-	-
				Valor	-	-	-	-	-
-	-	-	-	Meta	-	-	-	-	-
				Valor	-	-	-	-	-
-	-	-	-	Meta	-	-	-	-	-
				Valor	-	-	-	-	-

DETALHAMENTO DOS PROGRAMAS POR AÇÕES

PROGRAMA: Gestão do Sistema Único de Saúde Municipal

OBJETIVO: Qualificar a gestão do SUS Sobrado

Indicador	Índice mais Recente	Índice Final PPA				TOTAL
		2022	2023	2024	2025	
Dados Financeiros em R\$ / 2021		3.377.000	3.501.400	3.640.900	3.777.400	14.296.700

Unidade Orçamentária	Ação	Produto	Unid. de medida	Tipo	2022	2023	2024	2025	TOTAL	
Fundo Municipal de Saúde	Manutenção das Atividades do Programa de Atenção Básica	Manutenção	-	A	Meta	-	-	-	-	-
				Valor	2.031.100	2.105.900	2.189.800	2.271.900	8.598.700	
Fundo Municipal de Saúde	Manutenção das Atividades dos Agentes Comunitários de Saúde - ACS/P	Manutenção	-	A	Meta	-	-	-	-	-
				Valor	-	-	-	-	-	
Fundo Municipal de Saúde	Manutenção de Ações de Suporte à Administração Geral - Secretaria de S	Manutenção	-	A	Meta	-	-	-	-	-
				Valor	1.345.900	1.395.500	1.451.100	1.505.500	5.698.000	
Fundo Municipal de Saúde	Manutenção das Atividades da Saúde Bucal - SB/PAB	Manutenção	-	A	Meta	-	-	-	-	-
				Valor	-	-	-	-	-	
Fundo Municipal de Saúde	Manutenção das Atividades do Núcleo de Apoio à Saúde da Família - NAS	Manutenção	-	A	Meta	-	-	-	-	-
				Valor	-	-	-	-	-	

DETALHAMENTO DOS PROGRAMAS POR AÇÕES

PROGRAMA: Gestão do Sistema Único de Saúde Municipal

OBJETIVO: Qualificar a gestão do SUS Sobrado

Indicador	Índice mais Recente	Índice Final PPA				TOTAL
		2022	2023	2024	2025	
	Dados Financeiros em R\$ / 2021	740.600	768.000	798.800	828.900	3.136.300

Unidade Orçamentária	Ação	Produto	Unid. de medida	Tipo	2022	2023	2024	2025	TOTAL
Fundo Municipal de Saúde	Manutenção do Conselho Municipal de Saúde	Manutenção	-	A	Meta	-	-	-	-
					Valor	8.000	8.300	8.700	9.100
Fundo Municipal de Saúde	Construção, Reforma e/ou Ampliação de Unidades Básicas de Saúde	Manutenção	-	A	Meta	-	-	-	-
					Valor	552.600	573.000	595.900	618.300
Fundo Municipal de Saúde	Manutenção do Programa de Assistência Farmacêutica	Manutenção	-	A	Meta	-	-	-	-
					Valor	180.000	186.700	194.200	201.500
-	-	-	-	-	Meta	-	-	-	-
					Valor	-	-	-	-
-	-	-	-	-	Meta	-	-	-	-
					Valor	-	-	-	-



DETALHAMENTO DOS PROGRAMAS POR AÇÕES

PROGRAMA: Ampliação e Qualificação da Rede de Atenção Básica

OBJETIVO: Aumentar a rede de cobertura, ampliar o acesso e a qualidade da Atenção Básica

Indicador	Índice mais Recente	Índice Final PPA				TOTAL
		2022	2023	2024	2025	
	Dados Financeiros em R\$ / 2021	150.000	155.600	161.800	167.900	635.300

Unidade Orçamentária	Ação	Produto	Unid. de medida	Tipo	2022	2023	2024	2025	TOTAL	
Fundo Municipal de Saúde	Construção de Academia da Saúde	Academia construída	UNID	P	Meta	-	-	-	-	-
					Valor	150.000	155.600	161.800	167.900	635.300
-	-	-	-	-	Meta	-	-	-	-	-
-	-	-	-	-	Valor	-	-	-	-	-
-	-	-	-	-	Meta	-	-	-	-	-
-	-	-	-	-	Valor	-	-	-	-	-
-	-	-	-	-	Meta	-	-	-	-	-
-	-	-	-	-	Valor	-	-	-	-	-



DETALHAMENTO DOS PROGRAMAS POR AÇÕES

PROGRAMA: Ampliação e Melhoria da Média e Alta Complexidade e Especialidades Medicas

OBJETIVO: Melhorar a resolutividade do Sistema Único de Saúde

Indicador	Índice mais Recente	Índice Final PPA				TOTAL
		2022	2023	2024	2025	
	Dados Financeiros em R\$ / 2021	203.000	210.500	218.900	227.200	859.600

Unidade Orçamentária	Ação	Produto	Unid. de medida	Tipo	2022	2023	2024	2025	TOTAL	
Fundo Municipal de Saúde	Implantação do Laboratório de Análises Clínica	Laboratório implantado	UNID	P	Meta	-	-	-	-	-
					Valor	-	-	-	-	-
Fundo Municipal de Saúde	Oferta de Exames de Média Complexidade	Manutenção	-	A	Meta	-	-	-	-	-
					Valor	-	-	-	-	-
Fundo Municipal de Saúde	Manutenção do Programa de Atenção de Média e Alta Complexidade Amb	Manutenção	-	A	Meta	-	-	-	-	-
					Valor	203.000	210.500	218.900	227.200	859.600
-	-	-	-	-	Meta	-	-	-	-	-
					Valor	-	-	-	-	-
-	-	-	-	-	Meta	-	-	-	-	-
					Valor	-	-	-	-	-

DETALHAMENTO DOS PROGRAMAS POR AÇÕES

PROGRAMA: Vigilância e Promoção da Saúde

OBJETIVO: Expandir as ações de vigilância em saúde, reduzir a morbimortalidade

Indicador	Índice mais Recente	Índice Final PPA				TOTAL
		2022	2023	2024	2025	
	Dados Financeiros em R\$ / 2021	66.000	68.500	71.300	74.000	279.800

Unidade Orçamentária	Ação	Produto	Unid. de medida	Tipo	2022	2023	2024	2025	TOTAL
Fundo Municipal de Saúde	Manutenção do Programa de Vigilância em Saúde	Manutenção		Meta	-	-	-	-	-
				Valor	66.000	68.500	71.300	74.000	279.800
-	-	-		Meta	-	-	-	-	-
				Valor	-	-	-	-	-
-	-	-		Meta	-	-	-	-	-
				Valor	-	-	-	-	-
-	-	-		Meta	-	-	-	-	-
				Valor	-	-	-	-	-

DETALHAMENTO DOS PROGRAMAS POR AÇÕES

PROGRAMA: Implantação de Abastecimento D'água

OBJETIVO: Implantação de Abastecimento D'água

Indicador	Índice mais Recente	Índice Final PPA				TOTAL
		2022	2023	2024	2025	
	Dados Financeiros em R\$ / 2021	90.000	93.400	97.200	100.900	381.500

Unidade Orçamentária	Ação	Produto	Unid. de medida	Tipo	2022	2023	2024	2025	TOTAL	
Secretaria de Infra-Estrutura, Obras e Serviços Urbanos	Implantação de Abastecimento D'água na Zona Rural e Urbana	Sistema implantado	UNID	P	Meta	-	-	-	-	-
					Valor	90.000	93.400	97.200	100.900	381.500
-	-	-	-	-	Meta	-	-	-	-	-
					Valor	-	-	-	-	-
-	-	-	-	-	Meta	-	-	-	-	-
					Valor	-	-	-	-	-
-	-	-	-	-	Meta	-	-	-	-	-
					Valor	-	-	-	-	-

DETALHAMENTO DOS PROGRAMAS POR AÇÕES

PROGRAMA: RESERVA DE CONTIGÊNCIA

OBJETIVO: Reserva de Contigência

Indicador	Índice mais Recente	Índice Final PPA				TOTAL
		2022	2023	2024	2025	
	Dados Financeiros em R\$ / 2021	320.000	331.800	345.100	358.100	1.355.000

Unidade Orçamentária	Ação	Produto	Unid. de medida	Tipo	2022	2023	2024	2025	TOTAL
Secretaria de Finanças	Reserva de Contigência	Reserva	-	Meta	-	-	-	-	-
				Valor	320.000	331.800	345.100	358.100	1.355.000
-	-	-	-	Meta	-	-	-	-	-
				Valor	-	-	-	-	-
-	-	-	-	Meta	-	-	-	-	-
				Valor	-	-	-	-	-
-	-	-	-	Meta	-	-	-	-	-
				Valor	-	-	-	-	-

DETALHAMENTO DOS PROGRAMAS POR AÇÕES

PROGRAMA: ENCARGOS ESPECIAIS

OBJETIVO: Redução da Dívida Municipal e Regularidade Fiscal

Indicador	Índice mais Recente	Índice Final PPA				TOTAL
		2022	2023	2024	2025	
	Dados Financeiros em R\$ / 2021	388.000	402.400	418.600	434.500	1.643.500

Unidade Orçamentária	Ação	Produto	Unid. de medida	Tipo	2022	2023	2024	2025	TOTAL
Secretaria de Finanças	Amortização da Dívida Contratada	Dívida amortizada	-	O	Meta	-	-	-	-
					Valor	25.000	26.000	27.100	28.200
Secretaria de Finanças	Amortização da Dívida Previdenciária	Dívida amortizada	-	O	Meta	-	-	-	-
					Valor	323.000	334.900	348.300	361.400
Secretaria de Finanças	Amortização da Dívida de Precatórios e Sentenças Judiciais	Dívida amortizada	-	O	Meta	-	-	-	-
					Valor	40.000	41.500	43.200	44.900
-	-	-	-	-	Meta	-	-	-	-
					Valor	-	-	-	-
-	-	-	-	-	Meta	-	-	-	-
					Valor	-	-	-	-

DETALHAMENTO DOS PROGRAMAS POR AÇÕES

PROGRAMA: APOIO AO ESTUDANTE

OBJETIVO: Criar condições de apoio aos estudantes que favoreçam sua frequência e permanência na escola, assegurando merenda escolar adequada e de qualidade, fardamento e distribuição de material didático e escolar.

Indicador	Índice mais Recente	Índice Final PPA				TOTAL
		2022	2023	2024	2025	
Dados Financeiros em R\$ / 2021		496.800	515.300	535.900	556.200	2.104.200

Unidade Orçamentária	Ação	Produto	Unid. de medida	Tipo	2022	2023	2024	2025	TOTAL
Secretaria de Educação	Aquisição e Distribuição de Material Escolar	Material adquirido	UNID	A	Meta	-	-	-	-
					Valor	72.000	74.700	77.700	80.700
Secretaria de Educação	Manutenção da Merenda Escolar	Manutenção	-	A	Meta	-	-	-	-
					Valor	274.800	285.000	296.400	307.600
Secretaria de Educação	Concessão de Bolsas de Estudos	Bolsas concedidas	UNID	A	Meta	-	-	-	-
					Valor	-	-	-	-
Secretaria de Educação	Aquisição e Distribuição de Fardamento Escolar	Fardamento	UNID	A	Meta	-	-	-	-
					Valor	150.000	155.600	161.800	167.900
-	-	-	-	-	Meta	-	-	-	-
					Valor	-	-	-	-

DETALHAMENTO DOS PROGRAMAS POR AÇÕES

PROGRAMA: TRANSPORTE ESCOLAR

OBJETIVO: Garantir o Transporte Escolar aos alunos matriculados na rede municipal de Ensino.

Indicador	Índice mais Recente	Índice Final PPA				TOTAL
		2022	2023	2024	2025	
	Dados Financeiros em R\$ / 2021	522.600	541.900	563.600	584.800	2.212.900

Unidade Orçamentária	Ação	Produto	Unid. de medida	Tipo	2022	2023	2024	2025	TOTAL	
Secretaria de Educação	Aquisição de Veículo para o Transporte Escolar	Veículo adquirido	UNID	P	Meta	-	-	-	-	-
					Valor	350.000	362.900	377.400	391.600	1.481.900
Secretaria de Educação	Manutenção do Serviço de Transporte Escolar	Manutenção	-	A	Meta	-	-	-	-	-
					Valor	172.600	179.000	186.200	193.200	731.000
-	-	-	-	-	Meta	-	-	-	-	-
					Valor	-	-	-	-	-
-	-	-	-	-	Meta	-	-	-	-	-
					Valor	-	-	-	-	-
-	-	-	-	-	Meta	-	-	-	-	-
					Valor	-	-	-	-	-

RECIBO DE PROTOCOLO

O Tribunal de Contas do Estado da Paraíba certifica que em 06/01/2022 às 17:35:47 foi protocolizado o documento sob o N° 00867/22 da subcategoria PPA - Plano Plurianual , exercício 2022, referente a(o) Prefeitura Municipal de Sobrado, mediante o recebimento de informações/arquivos eletrônicos encaminhados por Olinaldo Martins da Silva.

Número da Lei/Ano: 345/2021

Período: 2022/2025

Meio de Publicação: Diário Oficial do Município

Data e Aprovação: 09/12/2021

Data de Publicação: 09/12/2021

Documento	Informado?	Autenticação
1) Texto da Lei	Sim	f2a3339941081a353ac8e2e563f4d6b6
10) Outros Anexos	Sim	55310fd4dfe9d7406c635877919c46ca
2) Mensagem de Encaminhamento ao Poder Legislativo	Sim	0944bbfe4d6fe64b5edadd8da54be46c
3) Comprovante de Realização de Audiência Pública	Sim	fae2df358b569bb7fc9ffdde1b58563a
4) Estimativa da Receita	Sim	fae2df358b569bb7fc9ffdde1b58563a
5) Despesa por Programa/Ação por Órgão	Sim	ab124b9ac81a50857c86d8d3a25f1e21
6) Despesa segundo a Categoria Econômica	Sim	667522819643a7202dc18db9f614069a
7) Despesa por Função	Sim	80e19d27c3a8a9bfe6deaed4b2e3d345
8) Despesa por Subfunção	Sim	e8454577478f4b1be24c38cbdce4ae2e
9) Despesas Totais por Eixo Estratégico	Sim	ed334828ab0229444d2f5ff3e36fded0

João Pessoa, 06 de Janeiro de 2022



Sistema de Processo Eletrônico do TCE-PB