



Tribunal de Contas do Estado da Paraíba

Documento Nº 00785/10

EXERCÍCIO: 2010
SUBCATEGORIA: PPA - Plano Plurianual
JURISDICIONADO: Prefeitura Municipal de Sobrado
DATA DE ENTRADA: 12/01/2010
ASSUNTO: Encaminhamento de PLANO PLURIANUAL relativo ao período de 2010/2013.
INTERESSADOS: Aderaldo Lourenço da Silva
Célia Maria de Oliveira Melo



ESTADO DA PARAÍBA
PREFEITURA MUNICIPAL DE SOBRADO
Gabinete da Prefeita

LEI nº. 146/2009

“Dispõe sobre o Plano Plurianual para o Quadriênio 2010-2013 e dá Outras Providências.”

CÉLIA MARIA DE OLIVEIRA MELO, Prefeita Municipal de Sobrado, Estado da Paraíba, no uso de suas atribuições legais.

FAÇO SABER a todos os habitantes deste Município que a Câmara de Vereadores aprovou e eu sanciono a seguinte Lei:

Art. 1º - Esta Lei institui o Plano Plurianual do Município de Sobrado para o período 2010/2013, consoante determinação da Lei Orgânica do Município e em cumprimento ao disposto no artigo 165, § 1º, da Constituição Federal, na forma dos Anexos desta lei.

Art. 2º - O Plano Plurianual de Governo foi elaborado observando as seguintes diretrizes para ação do Governo Municipal.

I - garantir o direito ao acesso de habitação popular à população de baixa renda, de modo a materializar a casa própria;

II - garantir aos alunos das escolas municipais melhores condições de ensino, para reduzir o absenteísmo;

III - criar condições para o desenvolvimento sócio-econômico do Município, inclusive com o objetivo de aumentar o nível de emprego e melhorar a distribuição de renda;

IV - realizar campanhas para a solução de problemas sociais de natureza temporária, cíclica ou intermitente, que possam ser debelados ou erradicados por esse meio;

V - integrar a área rural e certas áreas periféricas, ainda à margem de melhoramentos urbanos;

VI - integrar os programas municipais com os do Estado e os do Governo Federal;

VII - participar com ajuda financeira às entidades privadas, conforme autorização prévia através de projeto de lei específica;

VIII - intensificar as relações com os municípios vizinhos, a fim de se dar solução conjunta a problemas comuns.

Art. 3º - A exclusão ou alteração de programas constantes desta Lei ou a inclusão de novo programa serão pelo Executivo, por meio de projeto de lei específico.



ESTADO DA PARAÍBA
PREFEITURA MUNICIPAL DE SOBRADO
Gabinete da Prefeita

§ 1º. Fica o Poder Executivo autorizado, por Decreto a ser referendado pelo Poder Legislativo, a introduzir revisões no presente Plano, no que respeitar aos objetivos, às ações e às metas para o período abrangido, nos casos de:

- I - alteração de códigos de programas;
- II - inclusão, exclusão ou alteração de ações e respectivas metas, exclusivamente nos casos em que tais modificações não envolvam aumento nos recursos orçamentários;
- III - realizar revisões necessárias, para a precisa realização do plano, no que se refere a condições e limites, acerca do ajustamento às circunstâncias emergentes no contexto social, econômico e financeiro, bem como na continuidade do processo de reestruturação do gasto público municipal.

§ 2º - A reestruturação do gasto público municipal terá como objetivos:

- I - aumentar sua eficiência com racionalidade e assegurar o equilíbrio nas contas públicas;
- II - enfatizar as realizações com êxito em maior nível, aos programas que resultem em bens e serviços ofertados diretamente à comunidade aqueles que cuja atividade é a manutenção dos bens e serviços necessários à continuidade do processo administrativo, com vistas aos investimentos públicos municipal, voltados para a área de infra-estrutura, econômica e social do Município.

§ 3º. As ações e as metas que constem de programas a nível de investimento, que por qualquer motivo não tenha seu término, total ou parcial, executado no exercício financeiro devidamente identificado, ficará automaticamente transferido para o exercício seguinte, respeitado o período correspondente à vigência da gestão do Plano.

Art. 4º - Os Poderes Executivo e Legislativo realizarão na Câmara de Vereadores, até o mês de maio, setembro e fevereiro, audiências públicas para avaliação das metas fiscais, conforme estabelece o artigo 9º, § 4º, da Lei Complementar nº 101/00, de 05/05/2000.

Art. 5º - Fica o Poder Executivo autorizado a remanejar, conforme a conveniência, os códigos das fontes, identificadores da aplicação dos recursos.

Art. 6 – A Lei de Diretrizes Orçamentárias de cada exercício financeiro estabelecerá:

- I - as metas e prioridades da Administração Municipal direta e indireta, incluindo a projeção de todas as receitas e despesas para o exercício subsequente;
- II - as normas para elaboração da Lei Orçamentária Anual;
- III - as disposições sobre as alterações na legislação tributária;
- IV - as diretrizes relativas ao quadro de pessoal e a estrutura da Administração Pública nos termos da legislação que estiver em vigor;



ESTADO DA PARAÍBA
PREFEITURA MUNICIPAL DE SOBRADO
Gabinete da Prefeita

V - e demonstrará os efeitos sobre as receitas e despesas públicas decorrentes da concessão de quaisquer benefícios de natureza financeira, tributária e creditícia pela administração municipal.

Art. 7º - Os programas, objetivos, ações e metas definidas nesta Lei, terão suas fontes de financiamento de forma orçamentária.

Art. 8º - Esta Lei entrará em vigor na data de sua publicação.

Prefeitura Municipal de Sobrado/PB, em 09 de outubro de 2009.


CÉLIA MARIA DE OLIVEIRA MELO
Prefeita Municipal



ESTADO DA PARAÍBA
PREFEITURA MUNICIPAL DE SOBRADO
GABINETE DA PREFEITA

MENSAGEM

PLANO PLURIANUAL
2010 - 2013



ESTADO DA PARAÍBA
PREFEITURA MUNICIPAL DE SOBRADO
Gabinete da Prefeita

Mensagem nº 01 /2009

Em, 28 de Agosto de 2009.

Excelentíssimos Senhores
Presidente e demais Vereadores e Vereadoras
à **Câmara Municipal de SOBRADO**,

Tenho a honra de submeter à apreciação dessa egrégia Casa Legislativa para apreciação e deliberação de Vossa Excelência e seus ilustres Pares, o Projeto de Lei que institui o Plano Plurianual - PPA – com seus anexos para o quadriênio 2010 a 2013, em cumprimento ao disposto no art. 165, da Constituição Federal.

O Plano Plurianual – PPA – 2010-2013 estabelece as diretrizes, os objetivos e as metas da administração pública municipal direta e indireta para as despesas de capital e outras delas decorrentes e para as relativas aos programas de duração continuada, em consonância com o disposto na Constituição Federal, a Lei Orgânica do Município e na Lei nº. 101/00 – LRF.

Este plano contempla os avanços e as mudanças que o governo propõe a sociedade sobradense, visando a promover o desenvolvimento da cidade, com inovação, sustentabilidade ambiental e foco em quem mais precisa, de modo a garantir mais qualidade de vida para todos.

O plano expressa, também, o compromisso de Governo assumido com a sociedade, à medida que enfatiza o modelo de gestão, adotado desde 2005, como instrumento de modernização da máquina pública, buscando eficiência para prestar mais e melhores serviços à comunidade. Igualmente, destaca a vocação da população de Sobrado para a democracia participativa que, no âmbito governamental, se organiza e mobiliza as comunidades por meio de processo como o Orçamento Participativo e a Governança Solidária Local. O conceito de governança, constituído e praticado, consolidou-se como uma nova metodologia participativa, um novo modo democrático de tomar decisões, conforme explicitado adiante.

O Plano Plurianual é um instrumento de médio prazo, elaborado de forma estratégica pelo Poder Executivo, que se destina a orientar e ordenar as ações governamentais no atingimento dos objetivos fixados para um período de quatro anos. Neste instrumento serão detalhados os programas estratégicos, desdobrados em projetos especiais e ações, devidamente identificados e relacionados aos Orçamentos Anuais.



ESTADO DA PARAÍBA
PREFEITURA MUNICIPAL DE SOBRADO
Gabinete da Prefeita

A execução da atuação governamental sob a forma de programas tem por finalidade, além de atender os dispositivos legais, melhorar os resultados da administração e dar maior transparência à aplicação dos recursos públicos. A adoção da metodologia do orçamento-programa está plenamente consolidada, garantido, na prática, a transversalidade da administração municipal. Para tanto, aos programas e às ações estão associados atributos que permitem o gerenciamento e a avaliação dos resultados pretendidos.

Por outro lado, incorporando modernas ferramentas de gestão e, investindo na parceria entre o Poder Público e a sociedade, sem abrir mão da indispensável intermediação do Legislativo Municipal, pretende-se, nos próximos quatro anos, produzir as melhorias necessárias no atendimento à saúde, nos cuidados com a infância e a adolescência, nas ações comunitárias e preventivas para mais segurança, na proteção ao meio ambiente, no incentivo ao desenvolvimento gerador de emprego e renda, no apoio à inovação e ao empreendedorismo, bem como na execução das demandas de infra-estrutura.

Conforme determina o art. 48 da Lei de Responsabilidade Fiscal e o parágrafo 1º. Do art. 5º. Da Resolução Normativa 07/04 do Tribunal de Contas do Estado da Paraíba, foram realizadas audiências públicas durante o processo de elaboração do referido Projeto de Lei.

Assim, apresenta-se o presente projeto aos nobres Edis, para análise do Plano Plurianual 2010-2013 que orientará os programas, ações e investimentos decorrentes, bem como a avaliação dos indicadores de resultados. Assim com, todos os quadros demonstrativos qualificados física e financeiramente.

Ao finalizarmos esta mensagem, reiteramos ao Senhor Presidente e aos demais membros deste Poder, os mais profundos e sinceros votos de respeito e consideração.

Atenciosamente,


CÉLIA MARIA DE OLIVEIRA MELO
Prefeita Municipal

ESTADO DA PARAÍBA
PREFEITURA MUNICIPAL DE SOBRADO
Gabinete da Prefeita

ATA DA AUDIÊNCIA PÚBLICA PARA DISCUSSÃO DA LDO (Lei de Diretrizes Orçamentária) PARA O EXERCÍCIO DE 2010

Aos vinte e seis dias do mês de março de 2009, (26/03/2009), às 9:00 da manhã, na sala de Reunião do Centro Administrativo Ana Célia de Oliveira Melo situada na rua Manoel de Sales S/N, Centro, ocorreu a reunião em cumprimento a Legislação Federal da qual se diz respeito a obrigatoriedade da realização de audiência pública que dispõe sobre as diretrizes para elaboração da Lei Diretrizes Orçamentária para exercício 2010. A reunião foi coordenada pelo secretário geral Sr **Celson Jose de Oliveira**, e secretariado por **Elizandra Melo da Silva Amaral**, e contou com a presença de várias pessoas da comunidade local, do secretário da educação Sr. **Joilson Pereira da Silva**, secretária de Desenvolvimento Social Sra **Ana Carolina de Oliveira Melo**, secretário da Infra estrutura Sr. **Assis Eugênio de Souza**, contador **Aderaldo Lourenço da Silva**, secretária adjunta de agricultura Sra **Judite Ferreira Bandeira**, secretário Adjunto de Cultura e desporto **José Marcos da Silva**, líder comunitário Sr **José Alceu de Souza**, como também os vereadores Sr. **Normado Paulo de Souza Filho**, Sr. **Laércio Dias de Oliveira**, e a Sra **Wedja Maria da Costa**. Dando inicio a audiência pública a Sra **Célia Maria de Oliveira Melo** prefeita de Sobrado, explicou que o objetivo da mesma é para que a comunidade tenha conhecimento das metas e prioridades da audiência pública contidas no projeto da LDO (Lei de Diretrizes Orçamentária) para o exercício 2010, e para que dentro das normas legais seja oferecidas sugestões que tenham como objetivo melhorar a qualidade de vida da população. Em seguida o contador Sr. **Aderaldo Lourenço da Silva** realizou a explanação da proposta do projeto da LDO para o exercício 2010, compreendendo metas fiscais, prioridades, estruturas e diretrizes de orçamento e explicou que a LDO antecede a elaboração da LOA (Lei Orçamentaria anual) e disse que um dos elementos que garantem a eficácia do planejamento da administração pública é a participação popular. E se dispôs a maiores esclarecimentos se necessário quando na votação do projeto na Câmara Municipal. A seguir, o vereador Normado agradeceu a clareza com que foi apresentado o projeto da LDO e a disponibilidade do contador nas consultas e debates sobre o assunto, e que o processo participativo terá continuidade no dia da apreciação do projeto pela Câmara. O secretário de Educação o Sr. **Joilson Pereira da Silva** pediu a palavra aproveitado a presença de todos para que cada municípe faça sua parte como cidadão, como por exemplo, zelar pelo patrimônio público e cumprir com os impostos competentes e reconhecer a real situação do município para uma melhor manutenção dos serviços. Em seguida o líder comunitário o Sr. **José Alceu de Souza** lamentou a ausência de mais pessoas para assistirem a audiência pública pois a mesma trata de questões que vai beneficiar toda a sociedade Sobradense, e conclui dizendo que esta abertura constitucional é de suma importância para que a administração pública possa

esclarecimento a respeito da proposta do projeto da LDO (Lei de Diretrizes Orçamentaria) para o exercício 2010 e estando tudo de acordo, e não havendo mais quem quisesse fazer uso da palavra, concluíra-se os trabalhos inerentes a elaboração do projeto que será encaminhada a Câmara Municipal de Vereadores. E eu **Elizandra Melo da Silva Amaral**, lavrei a presente Ata que depois de lida e achada segue assinada por mim e por todos os presentes.

Elizandra Melo da Silva Amaral.
Aderaldo L. da Silva
Ana Carolina de O. Melo
Edson Francisco da Silva
Wilson Vieira da Silva
Nuno Gomes de Melo.
José Aguiar da Silva
José Marcos da Silva
José Manoel de M. Lima
Aderaldo Laurindo da Silva.
João do D. de Oliveira
D. P. C. L.
Ana Cláudia da Silva Coutinho
Manuêllida de Kássia F. de Oliveira.
José Alexandre de Aquino Neto
Zezé Raquel de O. Nunes
Jeanete Fátima P. Pinto
D. Paula de B. Alves
Rafael de M. da Silva
José Lourenço Bandeira Francisco.
J. P. B. do S. S. A. L.
Antônio José do Nascimento
J. M. de F. de F. A. C.
Waldia Maria Costa Silva
José Natalino Rodrigues de Oliveira J.



Prefeitura Municipal de Sobrado

Gabinete da Prefeita

Secretaria de Finanças - PPA-Plano Plurianual - 2010 à 2013 - R\$ 1,00

Quadro de Detalhamento da Receita Prevista - Q.D.R.

| Receitas | | Valor (2010) | Valor (2011) | Valor (2012) | Valor (2013) |
|----------------------|--|---------------------|---------------------|---------------------|----------------------|
| 1000.00.00.00 | Receita Correntes | 8.857.440,00 | 9.256.026,00 | 9.672.546,00 | 10.107.811,00 |
| 1100.00.00.00 | Receita Tributária | 84.800,00 | 88.617,00 | 92.604,00 | 96.771,00 |
| 1110.00.00.00 | IMPOSTOS | 77.300,00 | 80.779,00 | 84.414,00 | 88.212,00 |
| 1112.00.00.00 | IMPOSTO SOBRE O PATRIMONIO E A RENDA | 34.300,00 | 35.844,00 | 37.457,00 | 39.142,00 |
| 0001 1112.02.00.00 | Imposto sobre a Propriedade Predial e Territorial Urbana - IPTU | 300,00 | 314,00 | 328,00 | 342,00 |
| 1112.04.00.00 | Imposto sobre a Renda e Proventos de Qualquer Natureza | 29.000,00 | 30.305,00 | 31.669,00 | 33.094,00 |
| 0002 1112.04.31.00 | Imposto de Renda Retido nas Fontes s/ os Rendimentos do Trabalho - IRRF | 29.000,00 | 30.305,00 | 31.669,00 | 33.094,00 |
| 0003 1112.08.00.00 | Imposto s/Transmissão Inter Vivos de B.Imóveis e Direitos Reais s/Imóveis-ITBI | 5.000,00 | 5.225,00 | 5.460,00 | 5.706,00 |
| 1113.00.00.00 | Impostos sobre a Produção e a Circulação | 43.000,00 | 44.935,00 | 46.957,00 | 49.070,00 |
| 0004 1113.05.00.00 | Imposto sobre Serviços de Qualquer Natureza | 43.000,00 | 44.935,00 | 46.957,00 | 49.070,00 |
| 1120.00.00.00 | Taxas | 7.500,00 | 7.838,00 | 8.190,00 | 8.559,00 |
| 1121.00.00.00 | Taxas Pelo Exercício do Poder de Polícia | 6.000,00 | 6.270,00 | 6.552,00 | 6.847,00 |
| 0005 1121.99.00.00 | Outras Taxas pelo Exercício de Poder de Polícia | 6.000,00 | 6.270,00 | 6.552,00 | 6.847,00 |
| 1122.00.00.00 | Taxas Pela Prestação de Serviços | 1.500,00 | 1.568,00 | 1.638,00 | 1.712,00 |
| 0006 1122.99.00.00 | Outras Taxas Pela Prestação de Serviços | 1.500,00 | 1.568,00 | 1.638,00 | 1.712,00 |
| 1300.00.00.00 | RECEITA PATRIMONIAL | 83.000,00 | 86.735,00 | 90.638,00 | 94.716,00 |
| 1310.00.00.00 | Receitas Imobiliárias | 1.000,00 | 1.045,00 | 1.092,00 | 1.141,00 |
| 1311.00.00.00 | Alugueis | 1.000,00 | 1.045,00 | 1.092,00 | 1.141,00 |
| 0007 1311.00.00.01 | Aluguéis | 1.000,00 | 1.045,00 | 1.092,00 | 1.141,00 |
| 1320.00.00.00 | Receita de Valores Mobiliários | 82.000,00 | 85.690,00 | 89.546,00 | 93.575,00 |
| 1324.00.00.00 | Fundos de Investimentos | 50.000,00 | 52.250,00 | 54.601,00 | 57.058,00 |
| 0008 1324.01.00.00 | Fundos de Investimentos Renda Fixa | 50.000,00 | 52.250,00 | 54.601,00 | 57.058,00 |
| 1325.00.00.00 | Remuneração de Depósitos Bancários | 32.000,00 | 33.440,00 | 34.945,00 | 36.517,00 |
| 1325.01.00.00 | Remuneração de Depósitos de Recursos Vinculados | 30.000,00 | 31.350,00 | 32.761,00 | 34.235,00 |
| 0009 1325.01.99.00 | Receita de Remuneração de Outros Depósitos Bancários de Recursos Vinculados | 30.000,00 | 31.350,00 | 32.761,00 | 34.235,00 |
| 1325.02.00.00 | Remuneração de Depósitos de Recursos não vinculados | 2.000,00 | 2.090,00 | 2.184,00 | 2.282,00 |
| 0010 1325.02.99.00 | Remuneração de Outros Depósitos de Recursos não Vinculados | 2.000,00 | 2.090,00 | 2.184,00 | 2.282,00 |
| 1700.00.00.00 | TRANSFERENCIAS CORRENTES | 8.684.200,00 | 9.074.989,00 | 9.483.364,00 | 9.910.116,00 |
| 1720.00.00.00 | Transferências Intergovernamentais | 8.198.200,00 | 8.567.119,00 | 8.952.639,00 | 9.355.509,00 |
| 1721.00.00.00 | Transferências da União | 5.236.200,00 | 5.471.829,00 | 5.718.061,00 | 5.975.374,00 |
| 0011 1721.01.02.00 | Cota-Parte do Fundo de Participação dos Municípios - FPM | 4.000.000,00 | 4.180.000,00 | 4.368.100,00 | 4.564.665,00 |
| 0012 1721.01.05.00 | Cota-Parte do Imposto Sobre a Propriedade Territorial Rural - ITR | 200,00 | 209,00 | 218,00 | 228,00 |
| 1721.09.00.00 | Outras Transferências da União | 92.000,00 | 96.140,00 | 100.466,00 | 104.987,00 |
| 0014 1721.09.14.00 | COMPENSAÇÃO FINANCEIRA DO ESFORÇO EXPORTADOR | 2.000,00 | 2.090,00 | 2.184,00 | 2.282,00 |
| 0015 1721.09.99.01 | AFM - Apoio Financeiro aos Municípios | 90.000,00 | 94.050,00 | 98.282,00 | 102.705,00 |
| 1721.22.00.00 | Transferência da Compensação Financeira pela Exploração de Recursos Naturais | 30.000,00 | 31.350,00 | 32.761,00 | 34.235,00 |
| 0016 1721.22.70.00 | Cota-Parte do Fundo Especial Petroleo - FEP | 30.000,00 | 31.350,00 | 32.761,00 | 34.235,00 |
| 0017 1721.33.00.00 | Transferências de Recursos do Sistema Único de Saúde - SUS | 20.000,00 | 20.900,00 | 21.841,00 | 22.823,00 |
| 0018 1721.33.00.02 | PAB Fixo | 120.000,00 | 125.400,00 | 131.043,00 | 136.940,00 |
| 0019 1721.33.00.04 | PSB - Programa Saude Bucal | 130.000,00 | 135.850,00 | 141.963,00 | 148.352,00 |
| 0020 1721.33.00.08 | PSE - Programa Saúde da Escola | 50.000,00 | 52.250,00 | 54.601,00 | 57.058,00 |
| 0021 1721.33.02.00 | Ações Básicas de Vigilância Sanitária | 40.000,00 | 41.800,00 | 43.681,00 | 45.647,00 |
| 0022 1721.33.03.00 | Programa Agentes Comunitários de Saúde PACS | 65.000,00 | 67.925,00 | 70.982,00 | 74.176,00 |
| 0023 1721.33.04.00 | Programa Assistência Farmacêutica Básica | 50.000,00 | 52.250,00 | 54.601,00 | 57.058,00 |
| 0024 1721.33.07.00 | PSF-Programa Saude da Familia | 243.000,00 | 253.935,00 | 265.362,00 | 277.303,00 |
| 0025 1721.33.99.00 | Demais Transferências do SUS | 20.000,00 | 20.900,00 | 21.841,00 | 22.823,00 |
| 1721.34.00.00 | Transferências de Recursos do Fundo Nacional de Assistência Social - FNAS | 124.000,00 | 129.580,00 | 135.411,00 | 141.505,00 |
| 0026 1721.34.01.00 | Programa de Erradicação do Trabalho Infantil - PETI | 120.000,00 | 125.400,00 | 131.043,00 | 136.940,00 |
| 0027 1721.34.04.00 | Programa Nacional de Atendimento a Criança - PNAC | 4.000,00 | 4.180,00 | 4.368,00 | 4.565,00 |
| | Transferências de Recursos do Fundo Nacional do | | | | |



Prefeitura Municipal de Sobrado

Gabinete da Prefeita

Secretaria de Finanças - PPA-Plano Plurianual - 2010 à 2013 - R\$ 1,00

Quadro de Detalhamento da Receita Prevista - Q.D.R.

| Receitas | | Valor (2010) | Valor (2011) | Valor (2012) | Valor (2013) |
|----------------------|--|-------------------|-------------------|-------------------|-------------------|
| 1721.35.00.00 | Desenvolvimento da Educação-FNDE | 251.000,00 | 262.295,00 | 274.098,00 | 286.433,00 |
| 0028 1721.35.01.00 | Transferências do Salário-Educação | 34.000,00 | 35.530,00 | 37.129,00 | 38.800,00 |
| 0029 1721.35.02.00 | Programa Dinheiro Direto nas Escolas - PDDE | 30.000,00 | 31.350,00 | 32.761,00 | 34.235,00 |
| 0030 1721.35.03.00 | Programa Nacional de Alimentação Escolar - PNAE | 37.000,00 | 38.665,00 | 40.405,00 | 42.223,00 |
| 0031 1721.35.04.00 | Programa Nacional de Apoio ao Transporte Escolar - PNAT | 52.000,00 | 54.340,00 | 56.785,00 | 59.341,00 |
| 0032 1721.35.99.00 | Outras Transferências Dir.do Fundo Nacional do Desenvolvimento da Educação-FNDE | 98.000,00 | 102.410,00 | 107.018,00 | 111.834,00 |
| 0013 1721.36.01.00 | Transferência Financeira do ICMS-Desoneração - L.C. nº 87/96 | 1.000,00 | 1.045,00 | 1.092,00 | 1.141,00 |
| 1722.00.00.00 | Transferências dos Estados | 812.000,00 | 848.540,00 | 886.724,00 | 926.628,00 |
| 0033 1722.01.01.00 | Cota parte do ICMS | 500.000,00 | 522.500,00 | 546.013,00 | 570.583,00 |
| 0034 1722.01.02.00 | Cota Parte do IPVA | 40.000,00 | 41.800,00 | 43.681,00 | 45.647,00 |
| 0035 1722.01.04.00 | Cota-Parte do IPI sobre Exportação | 1.000,00 | 1.045,00 | 1.092,00 | 1.141,00 |
| 0036 1722.01.13.00 | Cota-Parte Contribuição de Intervenção no Domínio Economico - CIDE | 5.000,00 | 5.225,00 | 5.460,00 | 5.706,00 |
| 0037 1722.01.99.01 | Programa a Caminho da Escola | 210.000,00 | 219.450,00 | 229.325,00 | 239.645,00 |
| 1722.22.00.00 | Transferência da Cota-parte da Compensação Financeira (25%) | 16.000,00 | 16.720,00 | 17.472,00 | 18.259,00 |
| 0038 1722.22.20.00 | Cota-parte da Compensação Financeira de Recursos Minerais - CFEM | 16.000,00 | 16.720,00 | 17.472,00 | 18.259,00 |
| 0039 1722.33.00.06 | Ações Básicas de Vigilância Sanitária | 30.000,00 | 31.350,00 | 32.761,00 | 34.235,00 |
| 0040 1722.99.00.00 | Outras Trasnferencias dos Estados | 10.000,00 | 10.450,00 | 10.920,00 | 11.412,00 |
| 1724.00.00.00 | Cota Parte do FUNDEB | 2.150.000,00 | 2.246.750,00 | 2.347.854,00 | 2.453.507,00 |
| 0041 1724.01.00.00 | Transferências de Recursos do FUNDEB | 2.000.000,00 | 2.090.000,00 | 2.184.050,00 | 2.282.332,00 |
| 0042 1724.02.00.00 | Transf. de Recursos de Complementação do FUNDEB | 150.000,00 | 156.750,00 | 163.804,00 | 171.175,00 |
| 1760.00.00.00 | Transferências de Convênios | 486.000,00 | 507.870,00 | 530.725,00 | 554.607,00 |
| 1761.00.00.00 | Transferências de Convênios da União e de Suas Entidades | 333.000,00 | 347.985,00 | 363.645,00 | 380.009,00 |
| 0043 1761.02.00.00 | Transferências de Convênios da União Destinadas a Programas de Educação | 100.000,00 | 104.500,00 | 109.203,00 | 114.117,00 |
| 0044 1761.03.00.00 | Transferências de Convênios da União p/ Programas de Assistência Social | 70.000,00 | 73.150,00 | 76.442,00 | 79.882,00 |
| 0045 1761.99.00.00 | Outras Transferencias de Convenios da Uniao | 163.000,00 | 170.335,00 | 178.000,00 | 186.010,00 |
| 1762.00.00.00 | Transferência de Convênios dos Estados e do Distrito Federal e de Suas Entidades | 153.000,00 | 159.885,00 | 167.080,00 | 174.598,00 |
| 0046 1762.01.00.00 | Transferências de Convênios para o Sistema Único de Saúde - SUS | 55.000,00 | 57.475,00 | 60.061,00 | 62.764,00 |
| 0047 1762.02.00.00 | Transferências de Convênio dos Estados Destinadas a Programas de Educação | 35.000,00 | 36.575,00 | 38.221,00 | 39.941,00 |
| 0049 1762.99.00.00 | Outras Transf. de Convenios dos Estados | 25.000,00 | 26.125,00 | 27.301,00 | 28.529,00 |
| 0048 1762.99.03.00 | Transferências de Convênios dos Estados p/ Programas de Assistência Social | 38.000,00 | 39.710,00 | 41.497,00 | 43.364,00 |
| 1900.00.00.00 | OUTRAS RECEITAS CORRENTES | 5.440,00 | 5.685,00 | 5.940,00 | 6.208,00 |
| 1920.00.00.00 | Idenizações e Restituições | 5.340,00 | 5.580,00 | 5.831,00 | 6.094,00 |
| 1921.00.00.00 | Idenizações | 5.000,00 | 5.225,00 | 5.460,00 | 5.706,00 |
| 0050 1921.99.00.00 | Outras Indenizações | 5.000,00 | 5.225,00 | 5.460,00 | 5.706,00 |
| 1922.00.00.00 | Restituições | 340,00 | 355,00 | 371,00 | 388,00 |
| 0051 1922.99.00.00 | Outras Restituições | 340,00 | 355,00 | 371,00 | 388,00 |
| 1990.00.00.00 | Receitas Diversas | 100,00 | 105,00 | 109,00 | 114,00 |
| 0052 1990.99.00.00 | Outras Receitas | 100,00 | 105,00 | 109,00 | 114,00 |
| 2000.00.00.00 | Receitas de Capital | 451.000,00 | 471.295,00 | 492.503,00 | 514.667,00 |
| 2400.00.00.00 | Transferências de Capital | 451.000,00 | 471.295,00 | 492.503,00 | 514.667,00 |
| 2470.00.00.00 | Transferências de Convênios | 451.000,00 | 471.295,00 | 492.503,00 | 514.667,00 |
| 2471.00.00.00 | Transferências de Convênios da União e de suas Entidades | 400.000,00 | 418.000,00 | 436.810,00 | 456.467,00 |
| 0053 2471.01.00.00 | Transferências de Convênio da União para o Sistema Único de Saúde - SUS | 10.000,00 | 10.450,00 | 10.920,00 | 11.412,00 |
| 0054 2471.02.00.00 | Transferências de Convênios da União p/ Programas de Educação | 190.000,00 | 198.550,00 | 207.485,00 | 216.822,00 |
| 0055 2471.99.00.00 | Outras Transferências de Convênios da União | 200.000,00 | 209.000,00 | 218.405,00 | 228.233,00 |
| 2472.00.00.00 | Transferências de Convênios dos Estados e do Distrito Federal e de suas Entidade | 51.000,00 | 53.295,00 | 55.693,00 | 58.200,00 |
| 0056 2472.01.00.00 | Transferências de Convênio dos Estados para o | 30.000,00 | 31.350,00 | 32.761,00 | 34.235,00 |



Prefeitura Municipal de Sobrado

Gabinete da Prefeita

Secretaria de Finanças - PPA-Plano Plurianual - 2010 à 2013 - R\$ 1,00

Quadro de Detalhamento da Receita Prevista - Q.D.R.

| Receitas | | Valor (2010) | Valor (2011) | Valor (2012) | Valor (2013) |
|---------------------|--|---------------------|---------------------|---------------------|---------------------|
| 0057 | 2472.02.00.00 | | | | |
| | Sistema Único de Saúde - SUS | | | | |
| | Transferências de Convênios dos Estados p/ Programas de Educação | 11.000,00 | 11.495,00 | 12.012,00 | 12.553,00 |
| 0058 | 2472.99.00.00 | | | | |
| | Outras Transferências de Convênios dos Estados | 10.000,00 | 10.450,00 | 10.920,00 | 11.412,00 |
| | 9000.00.00.00 Conta Retificadora da Receita Orçamentária | 908.440,00 | 949.320,00 | 992.039,00 | 1.036.681,00 |
| | 9700.00.00.00 Transferências de Recursos do FUNDEB | 908.440,00 | 949.320,00 | 992.039,00 | 1.036.681,00 |
| | 9721.01.00.00 | | | | |
| | Dedução das Receitas do ITR para o FUNDEB | 800.040,00 | 836.042,00 | 873.664,00 | 912.979,00 |
| 0059 | 9721.01.02.00 | | | | |
| | Dedução do FPM p/ formação do FUNDEB | 800.000,00 | 836.000,00 | 873.620,00 | 912.933,00 |
| 0060 | 9721.01.05.00 | | | | |
| | Dedução de Receita para Formação do FUNDEB - ITR | 40,00 | 42,00 | 44,00 | 46,00 |
| 0061 | 9721.36.00.00 | | | | |
| | Dedução de Receita para a Formação do FUNDEB – ICMSDesoneração – Lei Complementar 87/96 | 200,00 | 209,00 | 218,00 | 228,00 |
| 0062 | 9722.01.01.00 | | | | |
| | Dedução do ICMS p/ formação do FUNDEB | 100.000,00 | 104.500,00 | 109.203,00 | 114.117,00 |
| 0063 | 9722.01.02.00 | | | | |
| | Dedução de Receita para Formação do FUNDEB - IPVA | 8.000,00 | 8.360,00 | 8.736,00 | 9.129,00 |
| 0064 | 9722.01.04.00 | | | | |
| | Dedução da Receita do IPI Exportação p/ Formação do FUNDEB | 200,00 | 209,00 | 218,00 | 228,00 |
| Total Geral: | | 8.400.000,00 | 8.778.001,00 | 9.173.010,00 | 9.585.797,00 |

Aderaldo Lourenço da Silva
Contador

Ana Raquel de Oliveira Melo P.
Coelho
Secretária de Finanças

Célia Maria de Oliveira Melo
Prefeita




Prefeitura Municipal de Sobrado

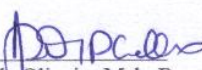
Gabinete da Prefeita

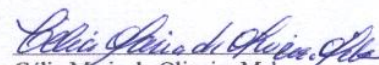
Secretaria de Finanças - PPA-Plano Plurianual - 2010 à 2013 - R\$ 1,00

Anexo X - Quantitativo de Programas e Ações por Órgão

| Órgão/Unidades Orçamentárias | Programas Próprios | Ações Próprias |
|--|--------------------|----------------|
| 01 Poder Legislativo | 2 | 2 |
| 01.010 Câmara Municipal | 2 | 2 |
| 02 Poder Executivo | 22 | 65 |
| 02.010 Chefia de Gabinete do Prefeito | 2 | 2 |
| 02.020 Secretaria de Administração | 2 | 3 |
| 02.030 Secretaria de Finanças | 1 | 3 |
| 02.050 Secretaria de Educação | 2 | 12 |
| 02.060 Secretaria de Saúde | 2 | 11 |
| 02.070 Secretaria de Infra-Estrutura, Obras e Serviços Urbanos | 4 | 15 |
| 02.080 Secretaria da Agricultura | 2 | 3 |
| 02.090 Secretaria de Desenvolvimento Social | 3 | 8 |
| 02.100 Secretaria de Cultura, Desportos e Turismo | 1 | 5 |
| 02.110 FMAS - Fundo Municipal de Assistência Social | 1 | 1 |
| 02.120 FMS - Fundo Municipal de Saúde | 1 | 1 |
| 02.130 Reserva de Contingência | 1 | 1 |
| Total Geral | 24 | 67 |


Aderaldo Lourenço da Silva
Contador


Ana Raquel de Oliveira Melo P.
Coelho
Secretária de Finanças


Célia Maria de Oliveira Melo
Prefeita




Prefeitura Municipal de Sobrado


Gabinete da Prefeita


Secretaria de Finanças - PPA-Plano Plurianual - 2010 à 2013 - R\$ 1,00

Anexo V - Despesas por Programa Segundo a Categoria Econômica

| Programa | Valor (2010) | Valor (2011) | Valor (2012) | Valor (2013) | Total |
|---|---|---|---|---|---|
| | Corrente Capital Total | Corrente Capital Total | Corrente Capital Total | Corrente Capital Total | Corrente Capital Total Geral |
| 0001 Ações do Poder Legislativo Municipal | 20.000,00 20.000,00 | 20.900,00 20.900,00 | 21.841,00 21.841,00 | 22.823,00 22.823,00 | 0,00 85.564,00 |
| 0002 Melhoramento das Ações Administrativas | 40.000,00 40.000,00 80.000,00 | 41.800,00 41.800,00 83.600,00 | 43.681,00 43.682,00 87.363,00 | 45.647,00 45.646,00 91.293,00 | 171.128,00 171.128,00 342.256,00 |
| 0003 Qualidade dos Serviços da Educação na Rede Municipal | 2.920.000,00 306.000,00 3.226.000,00 | 3.051.400,00 319.770,00 3.371.170,00 | 3.188.709,00 334.160,00 3.522.869,00 | 3.332.211,00 349.196,00 3.681.407,00 | 12.492.320,00 1.309.126,00 13.801.446,00 |
| 0004 Incentivos à Cultura, Esporte e Lazer no Município | 140.000,00 155.000,00 295.000,00 | 146.300,00 161.975,00 308.275,00 | 152.882,00 169.263,00 322.145,00 | 159.737,00 176.881,00 336.618,00 | 598.919,00 663.119,00 1.262.038,00 |
| 0005 Qualidade na Gestão da Saúde no Município | 678.000,00 293.000,00 971.000,00 | 708.510,00 306.185,00 1.014.695,00 | 740.395,00 319.965,00 1.060.360,00 | 773.711,00 334.361,00 1.108.072,00 | 2.900.616,00 1.253.511,00 4.154.127,00 |
| 0006 Melhoria e Modernização da Infraestrutura Municipal | 194.000,00 215.000,00 409.000,00 | 202.730,00 224.676,00 427.406,00 | 211.851,00 234.787,17 446.638,17 | 221.387,00 245.349,00 466.736,00 | 829.968,00 919.812,17 1.749.780,17 |
| 0007 Desenvolvimento do Setor Primário do Município | 20.000,00 30.000,00 50.000,00 | 20.900,00 31.350,00 52.250,00 | 21.840,00 32.761,00 54.601,00 | 22.824,00 34.235,00 57.059,00 | 85.564,00 128.346,00 213.910,00 |
| 0008 Ações Voltadas à Valorização do Cidadão | 180.000,00 55.000,00 235.000,00 | 188.100,00 57.475,00 245.575,00 | 196.562,00 60.060,00 256.622,00 | 205.413,00 62.765,00 268.178,00 | 770.075,00 235.300,00 1.005.375,00 |
| 0009 Programa de Apoio Administrativo | 2.414.000,00 365.000,00 2.779.000,00 | 2.522.630,00 381.425,00 2.904.055,00 | 2.636.153,83 398.588,00 3.034.741,83 | 2.754.793,00 416.528,00 3.171.321,00 | 10.327.576,83 1.561.541,00 11.889.117,83 |
| 0644 Implantação de Abastecimento D'água | 30.000,00 30.000,00 | 31.350,00 31.350,00 | 32.761,00 32.761,00 | 34.235,00 34.235,00 | 0,00 128.346,00 |
| 1001 Operacionalização das Atividades do Legislativo | 300.000,00 5.000,00 305.000,00 | 313.500,00 5.225,00 318.725,00 | 327.608,00 5.460,00 333.068,00 | 342.349,00 5.706,00 348.055,00 | 1.283.457,00 21.391,00 1.304.848,00 |
| Total Geral: | 6.886.000,00 1.514.000,00 8.400.000,00 | 7.195.870,00 1.582.131,00 8.778.001,00 | 7.519.681,83 1.653.328,17 9.173.010,00 | 7.858.072,00 1.727.725,00 9.585.797,00 | 29.459.623,83 6.477.184,17 35.936.808,00 |


Aderaldo Lourenço da Silva
Contador


Ana Raquel de Oliveira Melo P.
Coelho
Secretária de Finanças


Célia Maria de Oliveira Melo
Prefeita



Prefeitura Municipal de Sobrado

Gabinete da Prefeita

Secretaria de Finanças - PPA-Plano Plurianual - 2010 à 2013 - R\$ 1,00

Anexo IV - Despesas por Função e SubFunção Segundo a Categoria Econômica

| Função / SubFunção | Valor (2010) | Valor (2011) | Valor (2012) | Valor (2013) | Total |
|--|------------------------------|------------------------------|------------------------------|------------------------------|------------------------------------|
| | Corrente Capital Total | Corrente Capital Total | Corrente Capital Total | Corrente Capital Total | Corrente Capital Total Geral |
| 01 Legislativa | 300.000,00 | 313.500,00 | 327.608,00 | 342.349,00 | 1.283.457,00 |
| | 25.000,00 | 26.125,00 | 27.301,00 | 28.529,00 | 106.955,00 |
| | 325.000,00 | 339.625,00 | 354.909,00 | 370.878,00 | 1.390.412,00 |
| 031 Ação Legislativa | 300.000,00 | 313.500,00 | 327.608,00 | 342.349,00 | 1.283.457,00 |
| | 25.000,00 | 26.125,00 | 27.301,00 | 28.529,00 | 106.955,00 |
| | 325.000,00 | 339.625,00 | 354.909,00 | 370.878,00 | 1.390.412,00 |
| 02 Judiciário | 25.000,00 | 26.125,00 | 27.301,00 | 28.529,00 | 106.955,00 |
| | 0,00 | 0,00 | 0,00 | 0,00 | 0,00 |
| | 25.000,00 | 26.125,00 | 27.301,00 | 28.529,00 | 106.955,00 |
| 062 Def. Interesse Públ. no Proc. Judiciário | 25.000,00 | 26.125,00 | 27.301,00 | 28.529,00 | 106.955,00 |
| | | | | | 0,00 |
| | 25.000,00 | 26.125,00 | 27.301,00 | 28.529,00 | 106.955,00 |
| 04 Administração | 945.000,00 | 987.525,00 | 1.031.970,83 | 1.078.417,00 | 4.042.912,83 |
| | 195.000,00 | 203.775,00 | 212.945,00 | 222.528,00 | 834.248,00 |
| | 1.140.000,00 | 1.191.300,00 | 1.244.915,83 | 1.300.945,00 | 4.877.160,83 |
| 122 Administração Geral | 900.000,00 | 940.500,00 | 982.830,83 | 1.027.066,00 | 3.850.396,83 |
| | 140.000,00 | 146.300,00 | 152.884,00 | 159.764,00 | 598.948,00 |
| | 1.040.000,00 | 1.086.800,00 | 1.135.714,83 | 1.186.830,00 | 4.449.344,83 |
| 451 Infra-Estrutura Urbana | 45.000,00 | 47.025,00 | 49.140,00 | 51.351,00 | 192.516,00 |
| | 55.000,00 | 57.475,00 | 60.061,00 | 62.764,00 | 235.300,00 |
| | 100.000,00 | 104.500,00 | 109.201,00 | 114.115,00 | 427.816,00 |
| 08 Assistência Social | 535.000,00 | 559.075,00 | 584.230,00 | 610.527,00 | 2.288.832,00 |
| | 125.000,00 | 130.625,00 | 136.502,00 | 142.647,00 | 534.774,00 |
| | 660.000,00 | 689.700,00 | 720.732,00 | 753.174,00 | 2.823.606,00 |
| 122 Administração Geral | 305.000,00 | 318.725,00 | 333.067,00 | 348.055,00 | 1.304.847,00 |
| | 50.000,00 | 52.250,00 | 54.601,00 | 57.058,00 | 213.909,00 |
| | 355.000,00 | 370.975,00 | 387.668,00 | 405.113,00 | 1.518.756,00 |
| 241 Assistência ao Idoso | 30.000,00 | 31.350,00 | 32.760,00 | 34.236,00 | 128.346,00 |
| | 30.000,00 | 31.350,00 | 32.760,00 | 34.236,00 | 128.346,00 |
| | 60.000,00 | 62.700,00 | 65.520,00 | 68.472,00 | 256.692,00 |
| 243 Assistência à Criança a ao Adolescente | 95.000,00 | 99.275,00 | 103.742,00 | 108.412,00 | 406.429,00 |
| | 5.000,00 | 5.225,00 | 5.460,00 | 5.706,00 | 21.391,00 |
| | 100.000,00 | 104.500,00 | 109.202,00 | 114.118,00 | 427.820,00 |
| 244 Assistência Comunitária | 105.000,00 | 109.725,00 | 114.661,00 | 119.824,00 | 449.210,00 |
| | 40.000,00 | 41.800,00 | 43.681,00 | 45.647,00 | 171.128,00 |
| | 145.000,00 | 151.525,00 | 158.342,00 | 165.471,00 | 620.338,00 |
| 10 Saúde | 1.263.000,00 | 1.319.835,00 | 1.379.228,00 | 1.441.296,00 | 5.403.359,00 |
| | 268.000,00 | 280.060,00 | 292.664,00 | 305.832,00 | 1.146.556,00 |
| | 1.531.000,00 | 1.599.895,00 | 1.671.892,00 | 1.747.128,00 | 6.549.915,00 |
| 122 Administração Geral | 390.000,00 | 407.550,00 | 425.888,00 | 445.056,00 | 1.668.494,00 |
| | 75.000,00 | 78.375,00 | 81.902,00 | 85.587,00 | 320.864,00 |
| | 465.000,00 | 485.925,00 | 507.790,00 | 530.643,00 | 1.989.358,00 |
| 301 Atenção Básica | 708.000,00 | 739.860,00 | 773.155,00 | 807.947,00 | 3.028.962,00 |
| | 163.000,00 | 170.335,00 | 178.001,00 | 186.010,00 | 697.346,00 |
| | 871.000,00 | 910.195,00 | 951.156,00 | 993.957,00 | 3.726.308,00 |
| 304 Vigilância Sanitária | 165.000,00 | 172.425,00 | 180.185,00 | 188.293,00 | 705.903,00 |
| | | | | | 0,00 |
| | 165.000,00 | 172.425,00 | 180.185,00 | 188.293,00 | 705.903,00 |
| 512 Saneamento Básico Urbano | | | | | 0,00 |
| | 30.000,00 | 31.350,00 | 32.761,00 | 34.235,00 | 128.346,00 |
| | 30.000,00 | 31.350,00 | 32.761,00 | 34.235,00 | 128.346,00 |



Prefeitura Municipal de Sobrado

Gabinete da Prefeita

Secretaria de Finanças - PPA-Plano Plurianual - 2010 à 2013 - R\$ 1,00

Anexo IV - Despesas por Função e SubFunção Segundo a Categoria Econômica

| Função / SubFunção | Valor (2010) | Valor (2011) | Valor (2012) | Valor (2013) | Total |
|----------------------------------|------------------------------|------------------------------|------------------------------|------------------------------|------------------------------------|
| | Corrente Capital Total | Corrente Capital Total | Corrente Capital Total | Corrente Capital Total | Corrente Capital Total Geral |
| 12 Educação | 2.925.000,00 | 3.056.625,00 | 3.194.169,00 | 3.337.917,00 | 12.513.711,00 |
| | 306.000,00 | 319.770,00 | 334.160,00 | 349.196,00 | 1.309.126,00 |
| | 3.231.000,00 | 3.376.395,00 | 3.528.329,00 | 3.687.113,00 | 13.822.837,00 |
| 361 Ensino Fundamental | 2.840.000,00 | 2.967.800,00 | 3.101.348,00 | 3.240.916,00 | 12.150.064,00 |
| | 256.000,00 | 267.520,00 | 279.559,00 | 292.138,00 | 1.095.217,00 |
| | 3.096.000,00 | 3.235.320,00 | 3.380.907,00 | 3.533.054,00 | 13.245.281,00 |
| 365 Educação Infantil | 30.000,00 | 31.350,00 | 32.760,00 | 34.236,00 | 128.346,00 |
| | 45.000,00 | 47.025,00 | 49.141,00 | 51.352,00 | 192.518,00 |
| | 75.000,00 | 78.375,00 | 81.901,00 | 85.588,00 | 320.864,00 |
| 366 Educação de Jovens e Adultos | 55.000,00 | 57.475,00 | 60.061,00 | 62.765,00 | 235.301,00 |
| | 5.000,00 | 5.225,00 | 5.460,00 | 5.706,00 | 21.391,00 |
| | 60.000,00 | 62.700,00 | 65.521,00 | 68.471,00 | 256.692,00 |
| 13 Cultura | 140.000,00 | 146.300,00 | 152.882,00 | 159.737,00 | 598.919,00 |
| | 55.000,00 | 57.475,00 | 60.061,00 | 62.765,00 | 235.301,00 |
| | 195.000,00 | 203.775,00 | 212.943,00 | 222.502,00 | 834.220,00 |
| 392 Difusão Cultural | 140.000,00 | 146.300,00 | 152.882,00 | 159.737,00 | 598.919,00 |
| | 55.000,00 | 57.475,00 | 60.061,00 | 62.765,00 | 235.301,00 |
| | 195.000,00 | 203.775,00 | 212.943,00 | 222.502,00 | 834.220,00 |
| 15 Urbanismo | 454.000,00 | 474.430,00 | 495.779,00 | 518.091,00 | 1.942.300,00 |
| | 170.000,00 | 177.651,00 | 185.645,17 | 193.998,00 | 727.294,17 |
| | 624.000,00 | 652.081,00 | 681.424,17 | 712.089,00 | 2.669.594,17 |
| 122 Administração Geral | 325.000,00 | 339.625,00 | 354.908,00 | 370.879,00 | 1.390.412,00 |
| | 30.000,00 | 31.350,00 | 32.760,00 | 34.236,00 | 128.346,00 |
| | 355.000,00 | 370.975,00 | 387.668,00 | 405.115,00 | 1.518.758,00 |
| 451 Infra-Estrutura Urbana | 74.000,00 | 77.330,00 | 80.810,00 | 84.447,00 | 316.587,00 |
| | 90.000,00 | 94.050,00 | 98.283,00 | 102.704,00 | 385.037,00 |
| | 164.000,00 | 171.380,00 | 179.093,00 | 187.151,00 | 701.624,00 |
| 452 Serviços Urbanos | 35.000,00 | 36.575,00 | 38.221,00 | 39.941,00 | 149.737,00 |
| | 5.000,00 | 5.226,00 | 5.461,17 | 5.706,00 | 21.393,17 |
| | 40.000,00 | 41.801,00 | 43.682,17 | 45.647,00 | 171.130,17 |
| 605 Abastecimento | | | | | 0,00 |
| | 30.000,00 | 31.350,00 | 32.761,00 | 34.235,00 | 128.346,00 |
| | 30.000,00 | 31.350,00 | 32.761,00 | 34.235,00 | 128.346,00 |
| 606 Extensão Rural | 20.000,00 | 20.900,00 | 21.840,00 | 22.824,00 | 85.564,00 |
| | 15.000,00 | 15.675,00 | 16.380,00 | 17.117,00 | 64.172,00 |
| | 35.000,00 | 36.575,00 | 38.220,00 | 39.941,00 | 149.736,00 |
| 16 Habitação | 0,00 | 0,00 | 0,00 | 0,00 | 0,00 |
| | 40.000,00 | 41.800,00 | 43.682,00 | 45.646,00 | 171.128,00 |
| | 40.000,00 | 41.800,00 | 43.682,00 | 45.646,00 | 171.128,00 |
| 482 Habitação Urbana | | | | | 0,00 |
| | 40.000,00 | 41.800,00 | 43.682,00 | 45.646,00 | 171.128,00 |
| | 40.000,00 | 41.800,00 | 43.682,00 | 45.646,00 | 171.128,00 |
| 17 Saneamento | 0,00 | 0,00 | 0,00 | 0,00 | 0,00 |
| | 20.000,00 | 20.900,00 | 21.841,00 | 22.823,00 | 85.564,00 |
| | 20.000,00 | 20.900,00 | 21.841,00 | 22.823,00 | 85.564,00 |
| 512 Saneamento Básico Urbano | | | | | 0,00 |
| | 20.000,00 | 20.900,00 | 21.841,00 | 22.823,00 | 85.564,00 |
| | 20.000,00 | 20.900,00 | 21.841,00 | 22.823,00 | 85.564,00 |




Prefeitura Municipal de Sobrado


Gabinete da Prefeita


Secretaria de Finanças - PPA-Plano Plurianual - 2010 à 2013 - R\$ 1,00

Anexo IV - Despesas por Função e SubFunção Segundo a Categoria Econômica

| Função / SubFunção | Valor (2010) | Valor (2011) | Valor (2012) | Valor (2013) | Total |
|-----------------------------------|------------------------------|------------------------------|------------------------------|------------------------------|------------------------------------|
| | Corrente Capital Total | Corrente Capital Total | Corrente Capital Total | Corrente Capital Total | Corrente Capital Total Geral |
| 20 Agricultura | 165.000,00 | 172.425,00 | 180.183,00 | 188.293,00 | 705.901,00 |
| | 30.000,00 | 31.350,00 | 32.761,00 | 34.235,00 | 128.346,00 |
| | 195.000,00 | 203.775,00 | 212.944,00 | 222.528,00 | 834.247,00 |
| 122 Administração Geral | 145.000,00 | 151.525,00 | 158.343,00 | 165.469,00 | 620.337,00 |
| | | | | | 0,00 |
| | 145.000,00 | 151.525,00 | 158.343,00 | 165.469,00 | 620.337,00 |
| 601 Promoção da Produção Vegetal | 20.000,00 | 20.900,00 | 21.840,00 | 22.824,00 | 85.564,00 |
| | 30.000,00 | 31.350,00 | 32.761,00 | 34.235,00 | 128.346,00 |
| | 50.000,00 | 52.250,00 | 54.601,00 | 57.059,00 | 213.910,00 |
| 26 Transporte | 0,00 | 0,00 | 0,00 | 0,00 | 0,00 |
| | 50.000,00 | 52.250,00 | 54.601,00 | 57.058,00 | 213.909,00 |
| | 50.000,00 | 52.250,00 | 54.601,00 | 57.058,00 | 213.909,00 |
| 122 Administração Geral | | | | | 0,00 |
| | 50.000,00 | 52.250,00 | 54.601,00 | 57.058,00 | 213.909,00 |
| | 50.000,00 | 52.250,00 | 54.601,00 | 57.058,00 | 213.909,00 |
| 27 Desporto e Lazer | 0,00 | 0,00 | 0,00 | 0,00 | 0,00 |
| | 100.000,00 | 104.500,00 | 109.202,00 | 114.116,00 | 427.818,00 |
| | 100.000,00 | 104.500,00 | 109.202,00 | 114.116,00 | 427.818,00 |
| 812 Desporto Comunitário | | | | | 0,00 |
| | 100.000,00 | 104.500,00 | 109.202,00 | 114.116,00 | 427.818,00 |
| | 100.000,00 | 104.500,00 | 109.202,00 | 114.116,00 | 427.818,00 |
| 28 Encargos Especiais | 50.000,00 | 52.250,00 | 54.601,00 | 57.058,00 | 213.909,00 |
| | 130.000,00 | 135.850,00 | 141.963,00 | 148.352,00 | 556.165,00 |
| | 180.000,00 | 188.100,00 | 196.564,00 | 205.410,00 | 770.074,00 |
| 843 Serviço da Dívida Interna | 50.000,00 | 52.250,00 | 54.601,00 | 57.058,00 | 213.909,00 |
| | 130.000,00 | 135.850,00 | 141.963,00 | 148.352,00 | 556.165,00 |
| | 180.000,00 | 188.100,00 | 196.564,00 | 205.410,00 | 770.074,00 |
| 99 Reserva de Contingência | 84.000,00 | 87.780,00 | 91.730,00 | 95.858,00 | 359.368,00 |
| | 0,00 | 0,00 | 0,00 | 0,00 | 0,00 |
| | 84.000,00 | 87.780,00 | 91.730,00 | 95.858,00 | 359.368,00 |
| 999 Reserva de Contingência | 84.000,00 | 87.780,00 | 91.730,00 | 95.858,00 | 359.368,00 |
| | | | | | 0,00 |
| | 84.000,00 | 87.780,00 | 91.730,00 | 95.858,00 | 359.368,00 |
| Total Geral: | 6.886.000,00 | 7.195.870,00 | 7.519.681,83 | 7.858.072,00 | 29.459.623,83 |
| | 1.514.000,00 | 1.582.131,00 | 1.653.328,17 | 1.727.725,00 | 6.477.184,17 |
| | 8.400.000,00 | 8.778.001,00 | 9.173.010,00 | 9.585.797,00 | 35.936.808,00 |


Aderaldo Lourenço da Silva
Contador


Ana Raquel de Oliveira Melo P.
Coelho
Secretária de Finanças


Célia Maria de Oliveira Melo
Prefeita



Prefeitura Municipal de Sobrado

Gabinete da Prefeita

Secretaria de Finanças - PPA-Plano Plurianual - 2010 à 2013 - R\$ 1,00

Anexo VI - Despesas por Função e SubFunção Segundo as Fontes de Recursos

| Função / SubFunção | Valor (2010) | Valor (2011) | Valor (2012) | Valor (2013) | Total |
|--|---|---|---|---|---|
| | Tesouro Outras Fontes Total | Tesouro Outras Fontes Total | Tesouro Outras Fontes Total | Tesouro Outras Fontes Total | Tesouro Outras Fontes Total Geral |
| 01 Legislativa | 325.000,00 0,00 325.000,00 | 339.625,00 0,00 339.625,00 | 354.909,00 0,00 354.909,00 | 370.878,00 0,00 370.878,00 | 1.390.412,00 0,00 1.390.412,00 |
| 031 Ação Legislativa | 325.000,00 | 339.625,00 | 354.909,00 | 370.878,00 | 1.390.412,00 |
| | 325.000,00 | 339.625,00 | 354.909,00 | 370.878,00 | 1.390.412,00 |
| 02 Judiciário | 25.000,00 0,00 25.000,00 | 26.125,00 0,00 26.125,00 | 27.301,00 0,00 27.301,00 | 28.529,00 0,00 28.529,00 | 106.955,00 0,00 106.955,00 |
| 062 Def. Interesse Públ. no Proc. Judiciário | 25.000,00 | 26.125,00 | 27.301,00 | 28.529,00 | 106.955,00 |
| | 25.000,00 | 26.125,00 | 27.301,00 | 28.529,00 | 106.955,00 |
| 04 Administração | 975.000,00 165.000,00 1.140.000,00 | 1.018.875,00 172.425,00 1.191.300,00 | 1.064.733,83 180.182,00 1.244.915,83 | 1.112.653,00 188.292,00 1.300.945,00 | 4.171.261,83 705.899,00 4.877.160,83 |
| 122 Administração Geral | 975.000,00 | 1.018.875,00 | 1.064.733,83 | 1.112.653,00 | 4.171.261,83 |
| | 65.000,00 | 67.925,00 | 70.981,00 | 74.177,00 | 278.083,00 |
| | 1.040.000,00 | 1.086.800,00 | 1.135.714,83 | 1.186.830,00 | 4.449.344,83 |
| 451 Infra-Estrutura Urbana | | | | | 0,00 |
| | 100.000,00 | 104.500,00 | 109.201,00 | 114.115,00 | 427.816,00 |
| | 100.000,00 | 104.500,00 | 109.201,00 | 114.115,00 | 427.816,00 |
| 08 Assistência Social | 435.000,00 225.000,00 660.000,00 | 454.575,00 235.125,00 689.700,00 | 475.029,00 245.703,00 720.732,00 | 496.408,00 256.766,00 753.174,00 | 1.861.012,00 962.594,00 2.823.606,00 |
| 122 Administração Geral | 325.000,00 | 339.625,00 | 354.908,00 | 370.878,00 | 1.390.411,00 |
| | 30.000,00 | 31.350,00 | 32.760,00 | 34.235,00 | 128.345,00 |
| | 355.000,00 | 370.975,00 | 387.668,00 | 405.113,00 | 1.518.756,00 |
| 241 Assistência ao Idoso | | | | | 0,00 |
| | 60.000,00 | 62.700,00 | 65.520,00 | 68.472,00 | 256.692,00 |
| | 60.000,00 | 62.700,00 | 65.520,00 | 68.472,00 | 256.692,00 |
| 243 Assistência à Criança a ao Adolescente | | | | | 0,00 |
| | 100.000,00 | 104.500,00 | 109.202,00 | 114.118,00 | 427.820,00 |
| | 100.000,00 | 104.500,00 | 109.202,00 | 114.118,00 | 427.820,00 |
| 244 Assistência Comunitária | 110.000,00 | 114.950,00 | 120.121,00 | 125.530,00 | 470.601,00 |
| | 35.000,00 | 36.575,00 | 38.221,00 | 39.941,00 | 149.737,00 |
| | 145.000,00 | 151.525,00 | 158.342,00 | 165.471,00 | 620.338,00 |
| 10 Saúde | 490.000,00 1.041.000,00 1.531.000,00 | 512.050,00 1.087.845,00 1.599.895,00 | 535.091,00 1.136.801,00 1.671.892,00 | 559.173,00 1.187.955,00 1.747.128,00 | 2.096.314,00 4.453.601,00 6.549.915,00 |
| 122 Administração Geral | 420.000,00 | 438.900,00 | 458.649,00 | 479.291,00 | 1.796.840,00 |
| | 45.000,00 | 47.025,00 | 49.141,00 | 51.352,00 | 192.518,00 |
| | 465.000,00 | 485.925,00 | 507.790,00 | 530.643,00 | 1.989.358,00 |
| 301 Atenção Básica | 70.000,00 | 73.150,00 | 76.442,00 | 79.882,00 | 299.474,00 |
| | 801.000,00 | 837.045,00 | 874.714,00 | 914.075,00 | 3.426.834,00 |
| | 871.000,00 | 910.195,00 | 951.156,00 | 993.957,00 | 3.726.308,00 |
| 304 Vigilância Sanitária | | | | | 0,00 |
| | 165.000,00 | 172.425,00 | 180.185,00 | 188.293,00 | 705.903,00 |
| | 165.000,00 | 172.425,00 | 180.185,00 | 188.293,00 | 705.903,00 |
| 512 Saneamento Básico Urbano | | | | | 0,00 |
| | 30.000,00 | 31.350,00 | 32.761,00 | 34.235,00 | 128.346,00 |
| | 30.000,00 | 31.350,00 | 32.761,00 | 34.235,00 | 128.346,00 |



Prefeitura Municipal de Sobrado

Gabinete da Prefeita

Secretaria de Finanças - PPA-Plano Plurianual - 2010 à 2013 - R\$ 1,00

Anexo VI - Despesas por Função e SubFunção Segundo as Fontes de Recursos

| Função / SubFunção | Valor (2010) | Valor (2011) | Valor (2012) | Valor (2013) | Total |
|----------------------------------|---|---|---|---|---|
| | Tesouro Outras Fontes Total | Tesouro Outras Fontes Total | Tesouro Outras Fontes Total | Tesouro Outras Fontes Total | Tesouro Outras Fontes Total Geral |
| 12 Educação | 490.000,00 2.741.000,00 3.231.000,00 | 512.050,00 2.864.345,00 3.376.395,00 | 535.090,00 2.993.239,00 3.528.329,00 | 559.172,00 3.127.941,00 3.687.113,00 | 2.096.312,00 11.726.525,00 13.822.837,00 |
| 361 Ensino Fundamental | 490.000,00 2.606.000,00 3.096.000,00 | 512.050,00 2.723.270,00 3.235.320,00 | 535.090,00 2.845.817,00 3.380.907,00 | 559.172,00 2.973.882,00 3.533.054,00 | 2.096.312,00 11.148.969,00 13.245.281,00 |
| 365 Educação Infantil | 75.000,00 75.000,00 | 78.375,00 78.375,00 | 81.901,00 81.901,00 | 85.588,00 85.588,00 | 0,00 320.864,00 320.864,00 |
| 366 Educação de Jovens e Adultos | 60.000,00 60.000,00 | 62.700,00 62.700,00 | 65.521,00 65.521,00 | 68.471,00 68.471,00 | 0,00 256.692,00 256.692,00 |
| 13 Cultura | 195.000,00 0,00 195.000,00 | 203.775,00 0,00 203.775,00 | 212.943,00 0,00 212.943,00 | 222.502,00 0,00 222.502,00 | 834.220,00 0,00 834.220,00 |
| 392 Difusão Cultural | 195.000,00 195.000,00 | 203.775,00 203.775,00 | 212.943,00 212.943,00 | 222.502,00 222.502,00 | 834.220,00 0,00 834.220,00 |
| 15 Urbanismo | 524.000,00 100.000,00 624.000,00 | 547.581,00 104.500,00 652.081,00 | 572.221,17 109.203,00 681.424,17 | 597.972,00 114.117,00 712.089,00 | 2.241.774,17 427.820,00 2.669.594,17 |
| 122 Administração Geral | 355.000,00 355.000,00 | 370.975,00 370.975,00 | 387.668,00 387.668,00 | 405.115,00 405.115,00 | 1.518.758,00 0,00 1.518.758,00 |
| 451 Infra-Estrutura Urbana | 94.000,00 70.000,00 164.000,00 | 98.230,00 73.150,00 171.380,00 | 102.651,00 76.442,00 179.093,00 | 107.269,00 79.882,00 187.151,00 | 402.150,00 299.474,00 701.624,00 |
| 452 Serviços Urbanos | 40.000,00 40.000,00 | 41.801,00 41.801,00 | 43.682,17 43.682,17 | 45.647,00 45.647,00 | 171.130,17 0,00 171.130,17 |
| 605 Abastecimento | 30.000,00 30.000,00 | 31.350,00 31.350,00 | 32.761,00 32.761,00 | 34.235,00 34.235,00 | 0,00 128.346,00 128.346,00 |
| 606 Extensão Rural | 35.000,00 35.000,00 | 36.575,00 36.575,00 | 38.220,00 38.220,00 | 39.941,00 39.941,00 | 149.736,00 0,00 149.736,00 |
| 16 Habitação | 0,00 40.000,00 40.000,00 | 0,00 41.800,00 41.800,00 | 0,00 43.682,00 43.682,00 | 0,00 45.646,00 45.646,00 | 0,00 171.128,00 171.128,00 |
| 482 Habitação Urbana | 40.000,00 40.000,00 | 41.800,00 41.800,00 | 43.682,00 43.682,00 | 45.646,00 45.646,00 | 0,00 171.128,00 171.128,00 |
| 17 Saneamento | 0,00 20.000,00 20.000,00 | 0,00 20.900,00 20.900,00 | 0,00 21.841,00 21.841,00 | 0,00 22.823,00 22.823,00 | 0,00 85.564,00 85.564,00 |
| 512 Saneamento Básico Urbano | 20.000,00 20.000,00 | 20.900,00 20.900,00 | 21.841,00 21.841,00 | 22.823,00 22.823,00 | 0,00 85.564,00 85.564,00 |




Prefeitura Municipal de Sobrado


Gabinete da Prefeita


Secretaria de Finanças - PPA-Plano Plurianual - 2010 à 2013 - R\$ 1,00

Anexo VI - Despesas por Função e SubFunção Segundo as Fontes de Recursos

| Função / SubFunção | Valor (2010) | Valor (2011) | Valor (2012) | Valor (2013) | Total |
|-----------------------------------|-----------------------------------|-----------------------------------|-----------------------------------|-----------------------------------|---|
| | Tesouro Outras Fontes Total | Tesouro Outras Fontes Total | Tesouro Outras Fontes Total | Tesouro Outras Fontes Total | Tesouro Outras Fontes Total Geral |
| 20 Agricultura | 145.000,00 | 151.525,00 | 158.343,00 | 165.469,00 | 620.337,00 |
| | 50.000,00 | 52.250,00 | 54.601,00 | 57.059,00 | 213.910,00 |
| | 195.000,00 | 203.775,00 | 212.944,00 | 222.528,00 | 834.247,00 |
| 122 Administração Geral | 145.000,00 | 151.525,00 | 158.343,00 | 165.469,00 | 620.337,00 |
| | | | | | 0,00 |
| | 145.000,00 | 151.525,00 | 158.343,00 | 165.469,00 | 620.337,00 |
| 601 Promoção da Produção Vegetal | | | | | 0,00 |
| | 50.000,00 | 52.250,00 | 54.601,00 | 57.059,00 | 213.910,00 |
| | 50.000,00 | 52.250,00 | 54.601,00 | 57.059,00 | 213.910,00 |
| 26 Transporte | 50.000,00 | 52.250,00 | 54.601,00 | 57.058,00 | 213.909,00 |
| | 0,00 | 0,00 | 0,00 | 0,00 | 0,00 |
| | 50.000,00 | 52.250,00 | 54.601,00 | 57.058,00 | 213.909,00 |
| 122 Administração Geral | 50.000,00 | 52.250,00 | 54.601,00 | 57.058,00 | 213.909,00 |
| | | | | | 0,00 |
| | 50.000,00 | 52.250,00 | 54.601,00 | 57.058,00 | 213.909,00 |
| 27 Desporto e Lazer | 0,00 | 0,00 | 0,00 | 0,00 | 0,00 |
| | 100.000,00 | 104.500,00 | 109.202,00 | 114.116,00 | 427.818,00 |
| | 100.000,00 | 104.500,00 | 109.202,00 | 114.116,00 | 427.818,00 |
| 812 Desporto Comunitário | | | | | 0,00 |
| | 100.000,00 | 104.500,00 | 109.202,00 | 114.116,00 | 427.818,00 |
| | 100.000,00 | 104.500,00 | 109.202,00 | 114.116,00 | 427.818,00 |
| 28 Encargos Especiais | 180.000,00 | 188.100,00 | 196.564,00 | 205.410,00 | 770.074,00 |
| | 0,00 | 0,00 | 0,00 | 0,00 | 0,00 |
| | 180.000,00 | 188.100,00 | 196.564,00 | 205.410,00 | 770.074,00 |
| 843 Serviço da Dívida Interna | 180.000,00 | 188.100,00 | 196.564,00 | 205.410,00 | 770.074,00 |
| | | | | | 0,00 |
| | 180.000,00 | 188.100,00 | 196.564,00 | 205.410,00 | 770.074,00 |
| 99 Reserva de Contingência | 84.000,00 | 87.780,00 | 91.730,00 | 95.858,00 | 359.368,00 |
| | 0,00 | 0,00 | 0,00 | 0,00 | 0,00 |
| | 84.000,00 | 87.780,00 | 91.730,00 | 95.858,00 | 359.368,00 |
| 999 Reserva de Contingência | 84.000,00 | 87.780,00 | 91.730,00 | 95.858,00 | 359.368,00 |
| | | | | | 0,00 |
| | 84.000,00 | 87.780,00 | 91.730,00 | 95.858,00 | 359.368,00 |
| Total Geral: | 3.918.000,00 | 4.094.311,00 | 4.278.556,00 | 4.471.082,00 | 16.761.949,00 |
| | 4.482.000,00 | 4.683.690,00 | 4.894.454,00 | 5.114.715,00 | 19.174.859,00 |
| | 8.400.000,00 | 8.778.001,00 | 9.173.010,00 | 9.585.797,00 | 35.936.808,00 |


Aderaldo Lourenço da Silva
Contador


Ana Raquel de Oliveira Melo P.
Coelho
Secretária de Finanças


Célia Maria de Oliveira Melo
Prefeita



Prefeitura Municipal de Sobrado

Gabinete da Prefeita

Secretaria de Finanças - PPA-Plano Plurianual - 2010 à 2013 - R\$ 1,00

Anexo VIII - Despesas por Programas e Totais por Eixos Estratégicos

| Eixo Estratégicos/Funções/SubFunções/Programas | Qty | Valor (2010) | Valor (2011) | Valor (2012) | Valor (2013) | Total |
|---|----------|---------------------|---------------------|---------------------|---------------------|----------------------|
| 1 Educação de Qualidade para Todos | 3 | 3.226.000,00 | 3.371.170,00 | 3.522.869,00 | 3.681.407,00 | 13.801.446,00 |
| 12 Educação | 3 | 3.226.000,00 | 3.371.170,00 | 3.522.869,00 | 3.681.407,00 | 13.801.446,00 |
| 361 Ensino Fundamental | 1 | 3.091.000,00 | 3.230.095,00 | 3.375.447,00 | 3.527.348,00 | 13.223.890,00 |
| 0003 Qualidade dos Serviços da Educação na Rede Municipal | | 3.091.000,00 | 3.230.095,00 | 3.375.447,00 | 3.527.348,00 | 13.223.890,00 |
| 365 Educação Infantil | 1 | 75.000,00 | 78.375,00 | 81.901,00 | 85.588,00 | 320.864,00 |
| 0003 Qualidade dos Serviços da Educação na Rede Municipal | | 75.000,00 | 78.375,00 | 81.901,00 | 85.588,00 | 320.864,00 |
| 366 Educação de Jovens e Adultos | 1 | 60.000,00 | 62.700,00 | 65.521,00 | 68.471,00 | 256.692,00 |
| 0003 Qualidade dos Serviços da Educação na Rede Municipal | | 60.000,00 | 62.700,00 | 65.521,00 | 68.471,00 | 256.692,00 |
| 2 Ações Voltadas à Saúde | 5 | 971.000,00 | 1.014.695,00 | 1.060.360,00 | 1.108.072,00 | 4.154.127,00 |
| 04 Administração | 1 | 35.000,00 | 36.575,00 | 38.221,00 | 39.941,00 | 149.737,00 |
| 122 Administração Geral | 1 | 35.000,00 | 36.575,00 | 38.221,00 | 39.941,00 | 149.737,00 |
| 0005 Qualidade na Gestão da Saúde no Município | | 35.000,00 | 36.575,00 | 38.221,00 | 39.941,00 | 149.737,00 |
| 10 Saúde | 3 | 916.000,00 | 957.220,00 | 1.000.298,00 | 1.045.308,00 | 3.918.826,00 |
| 122 Administração Geral | 1 | 45.000,00 | 47.025,00 | 49.141,00 | 51.352,00 | 192.518,00 |
| 0005 Qualidade na Gestão da Saúde no Município | | 45.000,00 | 47.025,00 | 49.141,00 | 51.352,00 | 192.518,00 |
| 301 Atenção Básica | 1 | 841.000,00 | 878.845,00 | 918.396,00 | 959.721,00 | 3.597.962,00 |
| 0005 Qualidade na Gestão da Saúde no Município | | 841.000,00 | 878.845,00 | 918.396,00 | 959.721,00 | 3.597.962,00 |
| 512 Saneamento Básico Urbano | 1 | 30.000,00 | 31.350,00 | 32.761,00 | 34.235,00 | 128.346,00 |
| 0005 Qualidade na Gestão da Saúde no Município | | 30.000,00 | 31.350,00 | 32.761,00 | 34.235,00 | 128.346,00 |
| 17 Saneamento | 1 | 20.000,00 | 20.900,00 | 21.841,00 | 22.823,00 | 85.564,00 |
| 512 Saneamento Básico Urbano | 1 | 20.000,00 | 20.900,00 | 21.841,00 | 22.823,00 | 85.564,00 |
| 0005 Qualidade na Gestão da Saúde no Município | | 20.000,00 | 20.900,00 | 21.841,00 | 22.823,00 | 85.564,00 |
| 3 Cultura, Esporte e Lazer | 2 | 295.000,00 | 308.275,00 | 322.145,00 | 336.618,00 | 1.262.038,00 |
| 13 Cultura | 1 | 195.000,00 | 203.775,00 | 212.943,00 | 222.502,00 | 834.220,00 |
| 392 Difusão Cultural | 1 | 195.000,00 | 203.775,00 | 212.943,00 | 222.502,00 | 834.220,00 |
| 0004 Incentivos à Cultura, Esporte e Lazer no Município | | 195.000,00 | 203.775,00 | 212.943,00 | 222.502,00 | 834.220,00 |
| 27 Desporto e Lazer | 1 | 100.000,00 | 104.500,00 | 109.202,00 | 114.116,00 | 427.818,00 |
| 812 Desporto Comunitário | 1 | 100.000,00 | 104.500,00 | 109.202,00 | 114.116,00 | 427.818,00 |
| 0004 Incentivos à Cultura, Esporte e Lazer no Município | | 100.000,00 | 104.500,00 | 109.202,00 | 114.116,00 | 427.818,00 |
| 4 Socialização da Comunidade | 4 | 235.000,00 | 245.575,00 | 256.622,00 | 268.178,00 | 1.005.375,00 |
| 08 Assistência Social | 4 | 235.000,00 | 245.575,00 | 256.622,00 | 268.178,00 | 1.005.375,00 |
| 122 Administração Geral | 1 | 30.000,00 | 31.350,00 | 32.760,00 | 34.235,00 | 128.345,00 |
| 0008 Ações Voltadas à Valorização do Cidadão | | 30.000,00 | 31.350,00 | 32.760,00 | 34.235,00 | 128.345,00 |
| 241 Assistência ao Idoso | 1 | 60.000,00 | 62.700,00 | 65.520,00 | 68.472,00 | 256.692,00 |
| 0008 Ações Voltadas à Valorização do Cidadão | | 60.000,00 | 62.700,00 | 65.520,00 | 68.472,00 | 256.692,00 |
| 243 Assistência à Criança a ao Adolescente | 1 | 100.000,00 | 104.500,00 | 109.202,00 | 114.118,00 | 427.820,00 |
| 0008 Ações Voltadas à Valorização do Cidadão | | 100.000,00 | 104.500,00 | 109.202,00 | 114.118,00 | 427.820,00 |



Prefeitura Municipal de Sobrado

Gabinete da Prefeita

Secretaria de Finanças - PPA-Plano Plurianual - 2010 à 2013 - R\$ 1,00

Anexo VIII - Despesas por Programas e Totais por Eixos Estratégicos

| Eixo Estratégicos/Funções/SubFunções/Programas | Qtd | Valor (2010) | Valor (2011) | Valor (2012) | Valor (2013) | Total |
|--|-----------|---------------------|---------------------|---------------------|---------------------|----------------------|
| 4 Socialização da Comunidade | 4 | 235.000,00 | 245.575,00 | 256.622,00 | 268.178,00 | 1.005.375,00 |
| 08 Assistência Social | 4 | 235.000,00 | 245.575,00 | 256.622,00 | 268.178,00 | 1.005.375,00 |
| 244 Assistência Comunitária | 1 | 45.000,00 | 47.025,00 | 49.140,00 | 51.353,00 | 192.518,00 |
| 0008 Ações Voltadas à Valorização do Cidadão | | 45.000,00 | 47.025,00 | 49.140,00 | 51.353,00 | 192.518,00 |
| 5 Desenvolvimento Urbano e Rural | 7 | 439.000,00 | 458.756,00 | 479.399,17 | 500.971,00 | 1.878.126,17 |
| 04 Administração | 2 | 130.000,00 | 135.850,00 | 141.961,00 | 148.351,00 | 556.162,00 |
| 122 Administração Geral | 1 | 30.000,00 | 31.350,00 | 32.760,00 | 34.236,00 | 128.346,00 |
| 0006 Melhoria e Modernização da Infraestrutura Municipal | | 30.000,00 | 31.350,00 | 32.760,00 | 34.236,00 | 128.346,00 |
| 451 Infra-Estrutura Urbana | 1 | 100.000,00 | 104.500,00 | 109.201,00 | 114.115,00 | 427.816,00 |
| 0006 Melhoria e Modernização da Infraestrutura Municipal | | 100.000,00 | 104.500,00 | 109.201,00 | 114.115,00 | 427.816,00 |
| 15 Urbanismo | 4 | 269.000,00 | 281.106,00 | 293.756,17 | 306.974,00 | 1.150.836,17 |
| 451 Infra-Estrutura Urbana | 1 | 164.000,00 | 171.380,00 | 179.093,00 | 187.151,00 | 701.624,00 |
| 0006 Melhoria e Modernização da Infraestrutura Municipal | | 164.000,00 | 171.380,00 | 179.093,00 | 187.151,00 | 701.624,00 |
| 452 Serviços Urbanos | 1 | 40.000,00 | 41.801,00 | 43.682,17 | 45.647,00 | 171.130,17 |
| 0006 Melhoria e Modernização da Infraestrutura Municipal | | 40.000,00 | 41.801,00 | 43.682,17 | 45.647,00 | 171.130,17 |
| 605 Abastecimento | 1 | 30.000,00 | 31.350,00 | 32.761,00 | 34.235,00 | 128.346,00 |
| 0644 Implantação de Abastecimento Dágua | | 30.000,00 | 31.350,00 | 32.761,00 | 34.235,00 | 128.346,00 |
| 606 Extensão Rural | 1 | 35.000,00 | 36.575,00 | 38.220,00 | 39.941,00 | 149.736,00 |
| 0006 Melhoria e Modernização da Infraestrutura Municipal | | 35.000,00 | 36.575,00 | 38.220,00 | 39.941,00 | 149.736,00 |
| 16 Habitação | 1 | 40.000,00 | 41.800,00 | 43.682,00 | 45.646,00 | 171.128,00 |
| 482 Habitação Urbana | 1 | 40.000,00 | 41.800,00 | 43.682,00 | 45.646,00 | 171.128,00 |
| 0006 Melhoria e Modernização da Infraestrutura Municipal | | 40.000,00 | 41.800,00 | 43.682,00 | 45.646,00 | 171.128,00 |
| 6 Ações Executivas | 16 | 2.909.000,00 | 3.039.905,00 | 3.176.705,83 | 3.319.673,00 | 12.445.283,83 |
| 02 Judiciário | 1 | 25.000,00 | 26.125,00 | 27.301,00 | 28.529,00 | 106.955,00 |
| 062 Def. Interesse Públ. no Proc. Judiciário | 1 | 25.000,00 | 26.125,00 | 27.301,00 | 28.529,00 | 106.955,00 |
| 0009 Programa de Apoio Administrativo | | 25.000,00 | 26.125,00 | 27.301,00 | 28.529,00 | 106.955,00 |
| 04 Administração | 2 | 975.000,00 | 1.018.875,00 | 1.064.733,83 | 1.112.653,00 | 4.171.261,83 |
| 122 Administração Geral | 2 | 975.000,00 | 1.018.875,00 | 1.064.733,83 | 1.112.653,00 | 4.171.261,83 |
| 0002 Melhoramento das Ações Administrativas | | 40.000,00 | 41.800,00 | 43.682,00 | 45.646,00 | 171.128,00 |
| 0009 Programa de Apoio Administrativo | | 935.000,00 | 977.075,00 | 1.021.051,83 | 1.067.007,00 | 4.000.133,83 |
| 08 Assistência Social | 3 | 425.000,00 | 444.125,00 | 464.110,00 | 484.996,00 | 1.818.231,00 |
| 122 Administração Geral | 1 | 325.000,00 | 339.625,00 | 354.908,00 | 370.878,00 | 1.390.411,00 |
| 0009 Programa de Apoio Administrativo | | 325.000,00 | 339.625,00 | 354.908,00 | 370.878,00 | 1.390.411,00 |
| 244 Assistência Comunitária | 2 | 100.000,00 | 104.500,00 | 109.202,00 | 114.118,00 | 427.820,00 |
| 0002 Melhoramento das Ações Administrativas | | 40.000,00 | 41.800,00 | 43.681,00 | 45.647,00 | 171.128,00 |
| 0009 Programa de Apoio Administrativo | | 60.000,00 | 62.700,00 | 65.521,00 | 68.471,00 | 256.692,00 |
| 10 Saúde | 3 | 615.000,00 | 642.675,00 | 671.594,00 | 701.820,00 | 2.631.089,00 |



Prefeitura Municipal de Sobrado

Gabinete da Prefeita

Secretaria de Finanças - PPA-Plano Plurianual - 2010 à 2013 - R\$ 1,00

Anexo VIII - Despesas por Programas e Totais por Eixos Estratégicos

| Eixo Estratégicos/Funções/SubFunções/Programas | Qtd | Valor (2010) | Valor (2011) | Valor (2012) | Valor (2013) | Total |
|--|-----------|---------------------|---------------------|---------------------|---------------------|----------------------|
| 6 Ações Executivas | 16 | 2.909.000,00 | 3.039.905,00 | 3.176.705,83 | 3.319.673,00 | 12.445.283,83 |
| 10 Saúde | 3 | 615.000,00 | 642.675,00 | 671.594,00 | 701.820,00 | 2.631.089,00 |
| 122 Administração Geral | 1 | 420.000,00 | 438.900,00 | 458.649,00 | 479.291,00 | 1.796.840,00 |
| 0009 Programa de Apoio Administrativo | | 420.000,00 | 438.900,00 | 458.649,00 | 479.291,00 | 1.796.840,00 |
| 301 Atenção Básica | 1 | 30.000,00 | 31.350,00 | 32.760,00 | 34.236,00 | 128.346,00 |
| 0009 Programa de Apoio Administrativo | | 30.000,00 | 31.350,00 | 32.760,00 | 34.236,00 | 128.346,00 |
| 304 Vigilância Sanitária | 1 | 165.000,00 | 172.425,00 | 180.185,00 | 188.293,00 | 705.903,00 |
| 0009 Programa de Apoio Administrativo | | 165.000,00 | 172.425,00 | 180.185,00 | 188.293,00 | 705.903,00 |
| 12 Educação | 1 | 5.000,00 | 5.225,00 | 5.460,00 | 5.706,00 | 21.391,00 |
| 361 Ensino Fundamental | 1 | 5.000,00 | 5.225,00 | 5.460,00 | 5.706,00 | 21.391,00 |
| 0009 Programa de Apoio Administrativo | | 5.000,00 | 5.225,00 | 5.460,00 | 5.706,00 | 21.391,00 |
| 15 Urbanismo | 1 | 355.000,00 | 370.975,00 | 387.668,00 | 405.115,00 | 1.518.758,00 |
| 122 Administração Geral | 1 | 355.000,00 | 370.975,00 | 387.668,00 | 405.115,00 | 1.518.758,00 |
| 0009 Programa de Apoio Administrativo | | 355.000,00 | 370.975,00 | 387.668,00 | 405.115,00 | 1.518.758,00 |
| 20 Agricultura | 2 | 195.000,00 | 203.775,00 | 212.944,00 | 222.528,00 | 834.247,00 |
| 122 Administração Geral | 1 | 145.000,00 | 151.525,00 | 158.343,00 | 165.469,00 | 620.337,00 |
| 0009 Programa de Apoio Administrativo | | 145.000,00 | 151.525,00 | 158.343,00 | 165.469,00 | 620.337,00 |
| 601 Promoção da Produção Vegetal | 1 | 50.000,00 | 52.250,00 | 54.601,00 | 57.059,00 | 213.910,00 |
| 0007 Desenvolvimento do Setor Primário do Município | | 50.000,00 | 52.250,00 | 54.601,00 | 57.059,00 | 213.910,00 |
| 26 Transporte | 1 | 50.000,00 | 52.250,00 | 54.601,00 | 57.058,00 | 213.909,00 |
| 122 Administração Geral | 1 | 50.000,00 | 52.250,00 | 54.601,00 | 57.058,00 | 213.909,00 |
| 0009 Programa de Apoio Administrativo | | 50.000,00 | 52.250,00 | 54.601,00 | 57.058,00 | 213.909,00 |
| 28 Encargos Especiais | 1 | 180.000,00 | 188.100,00 | 196.564,00 | 205.410,00 | 770.074,00 |
| 843 Serviço da Dívida Interna | 1 | 180.000,00 | 188.100,00 | 196.564,00 | 205.410,00 | 770.074,00 |
| 0009 Programa de Apoio Administrativo | | 180.000,00 | 188.100,00 | 196.564,00 | 205.410,00 | 770.074,00 |
| 99 Reserva de Contingência | 1 | 84.000,00 | 87.780,00 | 91.730,00 | 95.858,00 | 359.368,00 |
| 999 Reserva de Contingência | 1 | 84.000,00 | 87.780,00 | 91.730,00 | 95.858,00 | 359.368,00 |
| 0009 Programa de Apoio Administrativo | | 84.000,00 | 87.780,00 | 91.730,00 | 95.858,00 | 359.368,00 |
| 8 Ações do Legislativo | 2 | 325.000,00 | 339.625,00 | 354.909,00 | 370.878,00 | 1.390.412,00 |
| 01 Legislativa | 2 | 325.000,00 | 339.625,00 | 354.909,00 | 370.878,00 | 1.390.412,00 |
| 031 Ação Legislativa | 2 | 325.000,00 | 339.625,00 | 354.909,00 | 370.878,00 | 1.390.412,00 |
| 0001 Ações do Poder Legislativo Municipal | | 20.000,00 | 20.900,00 | 21.841,00 | 22.823,00 | 85.564,00 |
| 1001 Operacionalização das Atividades do Legislativo | | 305.000,00 | 318.725,00 | 333.068,00 | 348.055,00 | 1.304.848,00 |




Prefeitura Municipal de Sobrado


Gabinete da Prefeita


Secretaria de Finanças - PPA-Plano Plurianual - 2010 à 2013 - R\$ 1,00

Anexo VIII - Despesas por Programas e Totais por Eixos Estratégicos

| Eixo Estratégicos/Funções/SubFunções/Programas | Qtd | Valor (2010) | Valor (2011) | Valor (2012) | Valor (2013) | Total |
|--|-----------|---------------------|---------------------|---------------------|---------------------|----------------------|
| Total Geral: | 39 | 8.400.000,00 | 8.778.001,00 | 9.173.010,00 | 9.585.797,00 | 35.936.808,00 |


Aderaldo Lourenço da Silva
Contador


Ana Raquel de Oliveira Melo P.
Coelho
Secretária de Finanças


Célia Maria de Oliveira Melo
Prefeita